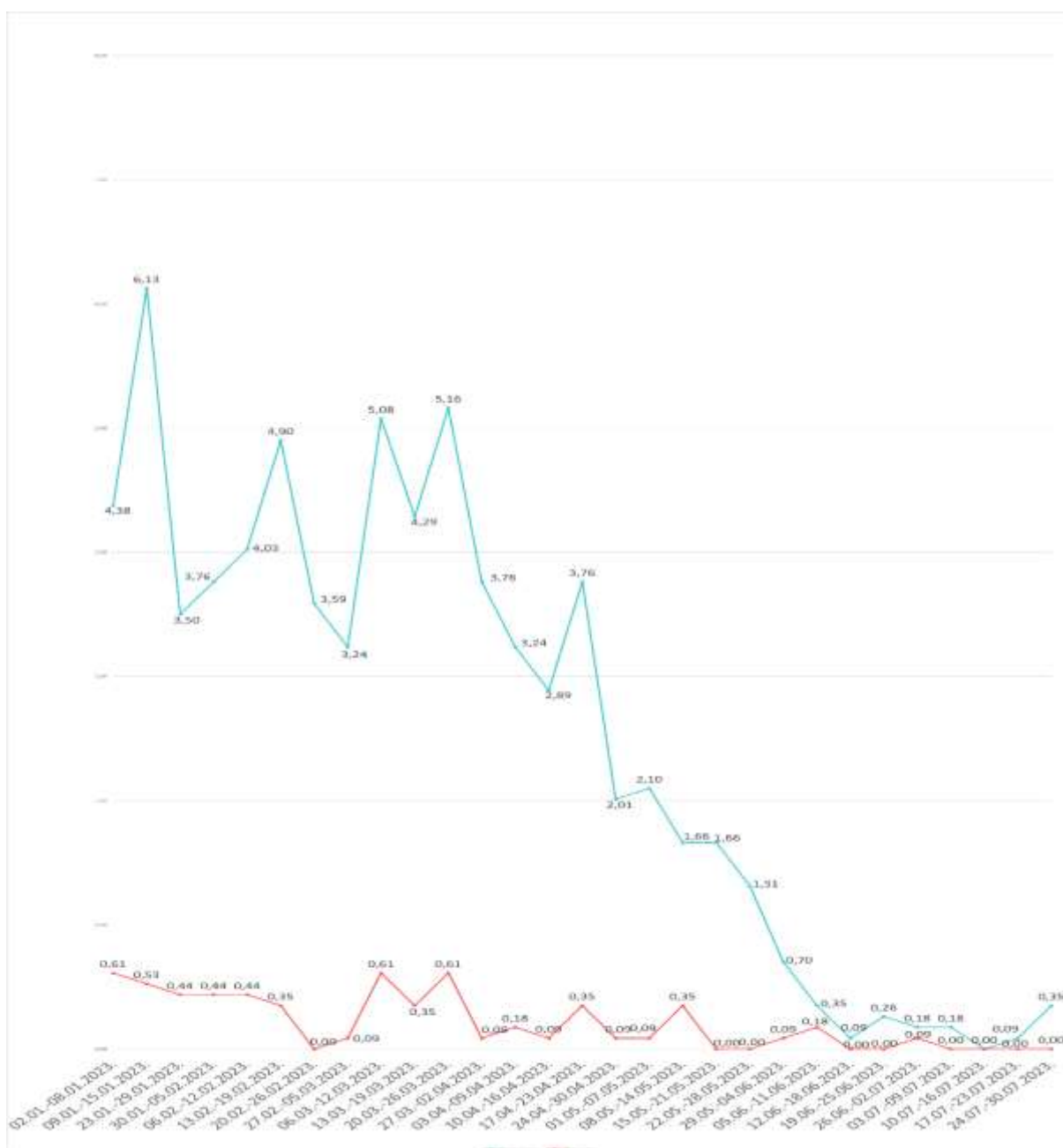


## COVID 19 - Епидемиолошка ситуација у Републици Српској за период од 24. 07. до 30. 07. 2023. године

Анализом достављених података у протеклој седмици и даље се биљежи стабилна и повољна епидемиолошка ситуација.

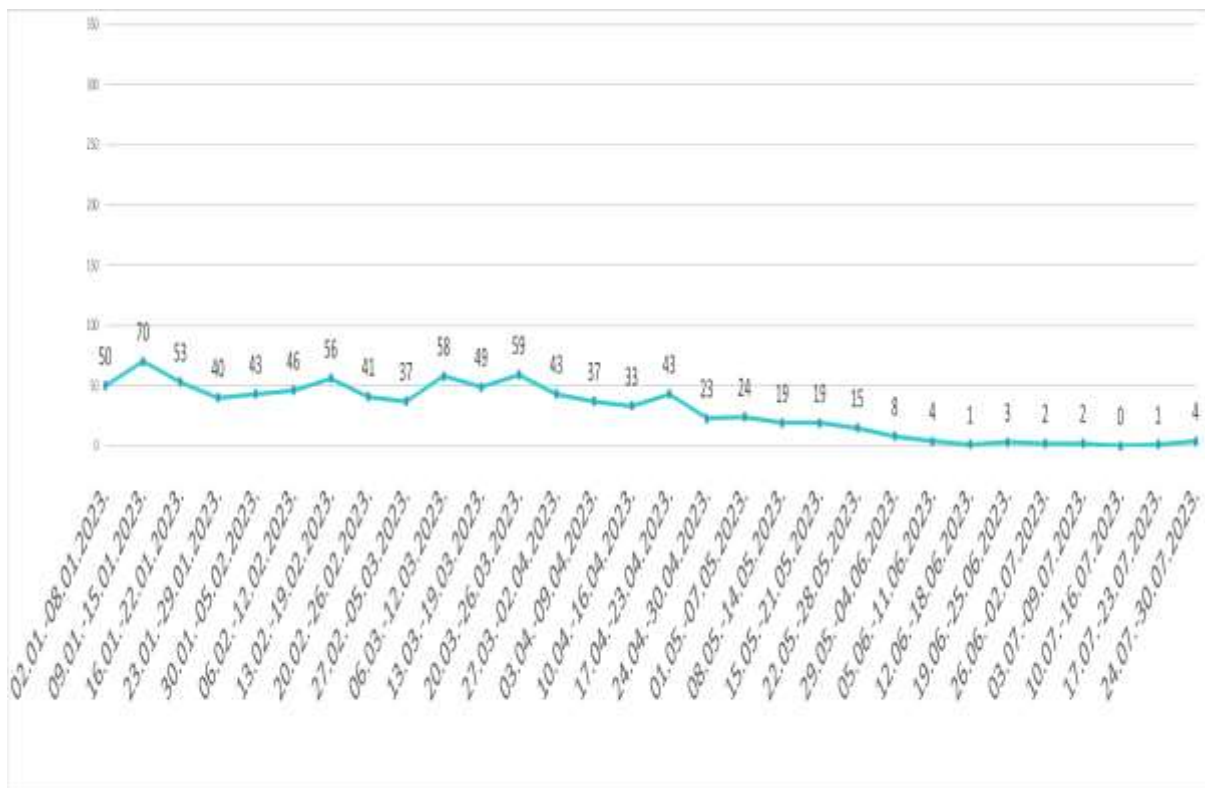
На графикону 1. приказане су стопе инциденције и стопе морталитета по седмицама. У протеклој седмици стопа инциденције износи 0,35 на 100 000 становника, а стопа морталитета 0,00 на 100 000 становника.

**Графикон 1.** Дистрибуција стопа инциденције и морталитета по седмицама од мјесеца јануара 2023. године



У протеклој седмици су потврђена четири новообољела случаја (графикон 2).

**Графикон 2.** Дистрибуција новообољелих по седмицама од мјесеца јануара 2023. године



**Анализа новообољелих у односу на вријеме, мјесто и добне групе у извјештајном периоду**

У Републици Српској у периоду од **24. 07.** до **31. 07. 2023.** године на вирус SARS-CoV-2 је тестирано **35** узорака, а инфекција је потврђена код **4** лица (**11,43%**).

**Табела 2.** Дистрибуција обољелих по узрасним групама за претходну седмицу

| 0-5 | 6.-14 | 15-19 | 20-29 | 30-49 | 50-64 | 65-79 | 80+ |
|-----|-------|-------|-------|-------|-------|-------|-----|
| 0   | 0     | 0     | 0     | 1     | 0     | 2     | 1   |

Број обољелих у току посљедње седмице према полу приказан је у табели 3.

**Табела 3.** Дистрибуција обољелих према полу за претходну седмицу

| Мушко | Женско |
|-------|--------|
| 2     | 2      |

Приказ удјела позитивних узорака у укупном броју тестираних узорака у извјештајном периоду дат је у табели 4.

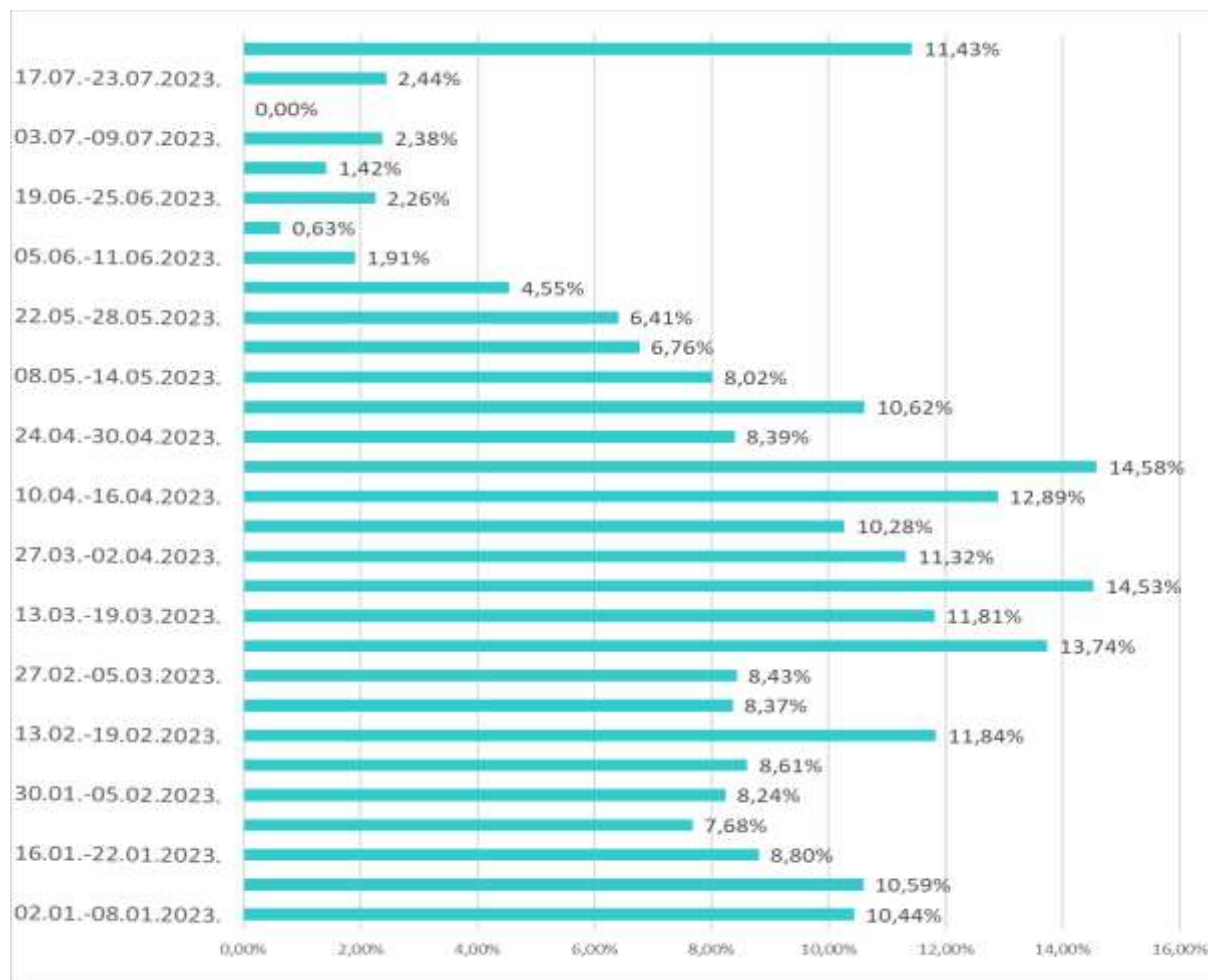
**Табела 4.** Процент позитивних узорака у односу на укупан број тестираних за претходну седмицу

| 7-дневно тестирање становника у Републици Српској |                    |
|---|--------------------|
| Број тестирања                                    | Процент позитивних |
| 35  | 11,43%             |

На графикону 4. је приказан процент позитивних узорака у односу на укупан број тестираних по седмицама од почетка 2023. године.

Од почетка мјесеца јуна 2023. године, процент позитивних узорака у односу на тестиране се одржава на приближно истом нивоу и биљежи тренд опадања. У посљедњој седмици видљив је пораст процента позитивних узорака у односу на тестиране.

**Графикон 4.** Процент позитивних узорака у односу на укупан број тестираних по седмицама од мјесеца јануара 2023. године

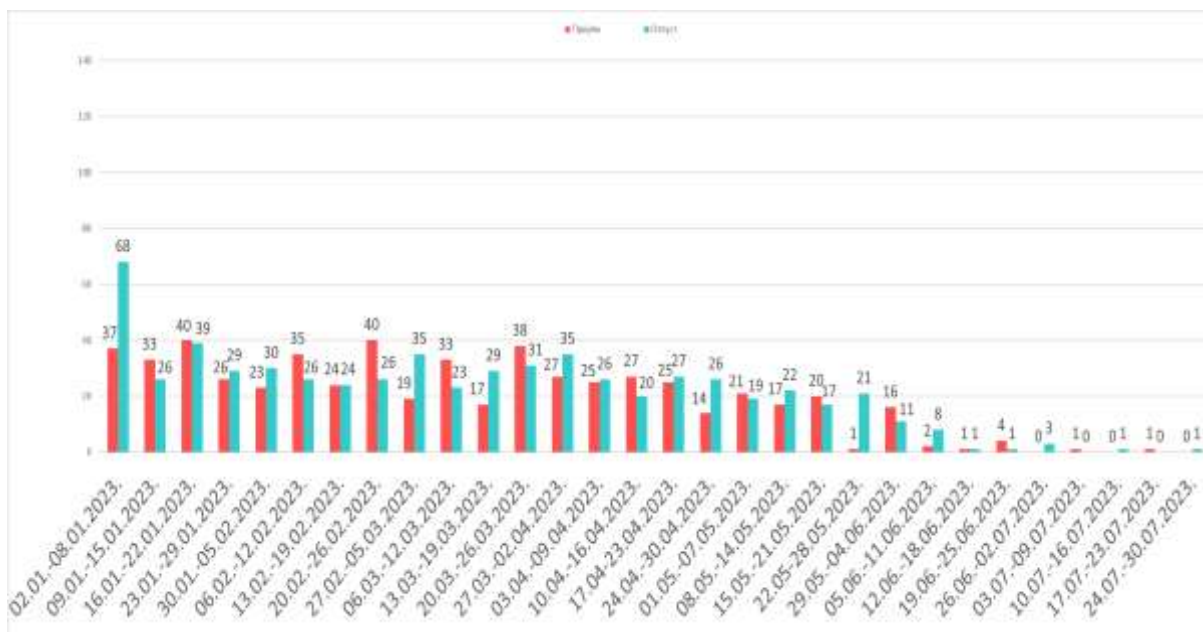


## Хоспитализована лица

Тренутно у здравственим установама нема хоспитализованих лица.

Анализом броја пријема и отпуста обољелих по седмицама, задржава се тренд опадања. У посљедњој седмици пријављен је један отпуст и нема нових пријема (графикон 6).

**Графикон 6.** Приказ пријема и отпуста по седмицама од мјесеца јануара 2023. године



Напомена: ОБ Приједор не доставља ажуриране податке од 22.03.2023. године.

## Смртни исходи

У протекле четири седмице није било пријављених смртних случајева.

**Графикон 8.** Приказ броја смртних случајева по седмицама од мјесеца јануара 2023. године

