

**ЗДРАВСТВЕНО
СТАЊЕ СТАНОВНИШТВА
РЕПУБЛИКЕ СРПСКЕ, 2024.**

***ANALYSIS OF POPULATION HEALTH
IN REPUBLIC OF SRPSKA, 2024***

Приликом кориштења података из ове публикације обавезно навести извор,
ЈЗУ Институт за јавно здравство, Република Српска
When using data from this publication you must quote the source,
Public Health Institute of Republic of Srpska

Јавна здравствена установа Институт за јавно здравство, Република Српска
Public Health Institute, Republic of Srpska

Здравствено стање становништва Републике Српске у 2024. години

Analysis of Population Health in Republic of Srpska, 2024

Директор/ Director:

Бојан Ђенић, дипл. правник/ BSC in Laws

Уредници/Editorial board:

Проф. др сци мед. Слађана Шиљак, специјалиста социјалне медицине/ *Slađana Šiljak, PhD, MD, specialist in social medicine*

Др Дијана Штркић, специјалиста социјалне медицине/ *Dijana Štrkić, MD, specialist in social medicine*

Доц. др сци мед. Нина Родић Вукмир, специјалиста епидемиологије/ *Nina Rodić Vukmir MD, MSc, PhD, specialist in epidemiology*

Проф. др сци мед. Весна Петковић, специјалиста хигијене и здравствене екологије/ *Vesna Petković, PhD, MD, specialist in hygiene and medical ecology*

Др сци мед. Душанка Данојевић, специјалиста хигијене и здравствене екологије/ *Dužanka Danajević, MSc, MD, specialist in hygiene and medical ecology*

Др Борка Котур, специјалиста хигијене и здравствене екологије/ *Borka Kotur, MD, specialist in hygiene and medical ecology*

Мићо Тодоровић, дипл. физичар/ *Mico Todorovic, BSc in Physics*

Обрада података, табеле и графикони/ Data processing, tables, graphs:

Валентина Недић, дипл. медицинар здр. његе/ *Valentina Nedić, Bachelor Specialist of Health Care and Nursing/ B.H.Sc*

Софија Стјепановић, статистички обрађивач/ *Sofija Stjepanović, statistical processor*

Бојана Вујић, здравствени сарадник/ *Bojana Vujić, healthcare associate*

Бојан Милиновић, дипл. инж. електротехнике/ *Bojan Milinović, BSC in electrical engineering*

Издавач/ Publisher:

ЈЗУ Институт за јавно здравство, Република Српска/ *Public Health Institute, Republic of Srpska*

Тираж/ Printed: 30

САДРЖАЈ/CONTENTS:

1. СТАНОВНИШТВО И ВИТАЛНА СТАТИСТИКА/POPULATION AND VITAL STATISTICAL DATA	13
1.1 СТАНОВНИШТВО, РОЂЕЊА И УМИРАЊА У РЕПУБЛИЦИ СРПСКОЈ, 2020–2023/POPULATION, BIRTHS AND DEATHS, 2020-2024.	14
1.2 УЗРОЦИ СМРТИ ПРЕМА ГРУПАМА ДИЈАГНОЗА И ПОЛУ У РЕПУБЛИЦИ СРПСКОЈ, 2024/ DEATHS BY CAUSES OF DEATH AND SEX IN REPUBLIC OF SRPSKA, 2024.	16
1.3 ДЕСЕТ НАЈЧЕШЋИХ УЗРОКА СМРТИ ПРЕМА ГРУПАМА БОЛЕСТИ, ПОЛУ И ДОБНИМ СКУПИНАМА У РЕПУБЛИЦИ СРПСКОЈ, 2024/TEN THE MOST COMMON CAUSES OF DEATH BY DISEASES, SEX AND AGE GROUPS IN REPUBLIC OF SRPSKA, 2024.	18
1.4 УЗРОЦИ СМРТИ ОДОЈЧАДИ ПО ГРУПАМА ДИЈАГНОЗА, ПОЛУ И СТАРОСТИ У РЕПУБЛИЦИ СРПСКОЈ, 2023-2024/INFANT DEATHS BY CAUSES OF DEATH, SEX AND AGE IN REPUBLIC OF SRPSKA, 2023-2024.	22
2. ЗДРАВСТВЕНЕ УСТАНОВЕ И КАДРОВИ/HEALTH CARE INSTITUTIONS AND STAFF	23
2.1 ЗДРАВСТВЕНЕ УСТАНОВЕ ПО РЕГИОНАЛНИМ ЦЕНТРИМА ИНСТИТУТА И ОПШТИНАМА/ HEALTH CARE INSTITUTIONS BY REGIONAL CENTERS OF INSTITUTE AND BY MUNICIPALITIES	25
2.2 КАДРОВИ У ЗДРАВСТВЕНИМ УСТАНОВАМА ПРЕМА РЕГИОНАЛНИМ ЦЕНТРИМА ИНСТИТУТА/HEALTH INSTITUTIONS STAFF BY REGIONAL CENTERS OF INSTITUTE	28
2.3 ЗДРАВСТВЕНИ РАДНИЦИ СА ВИСОКОМ СТРУЧНОМ СПРЕМОМ ПРЕМА ОПШТИНАМА/ HEALTH WORKERS WITH UNIVERSITY EDUCATION BY MUNICIPALITIES	28
2.4 ЗДРАВСТВЕНИ РАДНИЦИ СА ВИСОКОМ СТРУЧНОМ СПРЕМОМ ПРЕМА ТИПУ ЗДРАВСТВЕНЕ УСТАНОВЕ/HEALTH WORKERS WITH UNIVERSITY EDUCATION BY TYPE OF INSTITUTION	Error! Bookmark not defined.
2.5 ЗДРАВСТВЕНИ РАДНИЦИ СА ВИШОМ, СРЕДЊОМ И НИЖОМ СТРУЧНОМ СПРЕМОМ ПРЕМА ОПШТИНАМА/HEALTH WORKERS WITH COLLEGE, SECONDARY AND PRIMARY EDUCATION BY MUNICIPALITIES	33
2.6 ЗДРАВСТВЕНИ РАДНИЦИ СА ВИШОМ, СРЕДЊОМ И НИЖОМ СТРУЧНОМ СПРЕМОМ ПРЕМА ТИПУ ЗДРАВСТВЕНЕ УСТАНОВЕ/HEALTH WORKERS WITH COLLEGE, SECONDARY AND PRIMARY EDUCATION BY TYPE OF INSTITUTION	33
2.7 ЗДРАВСТВЕНИ САРАДНИЦИ И АДМИНИСТРАТИВНО - ТЕХНИЧКО ОСОБЉЕ ПРЕМА ОПШТИНАМА,2024/HEALTH ASSOCIATES AND NON-MEDICAL STAFF BY MUNICIPALITIES, 2024	36
2.8 ЗДРАВСТВЕНИ САРАДНИЦИ И АДМИНИСТРАТИВНО - ТЕХНИЧКО ОСОБЉЕ ПРЕМА ТИПУ ЗДРАВСТВЕНЕ УСТАНОВЕ/HEALTH ASSOCIATES AND NON-MEDICAL STAFF BY TYPE OF INSTITUTIONS	36
2.9 ДОКТОРИ МЕДИЦИНЕ ПРЕМА СПЕЦИЈАЛНОСТИ/MEDICAL DOCTORS BY SPECIALTY	38
2.10 ДОКТОРИ СТОМАТОЛОГИЈЕ ПРЕМА СПЕЦИЈАЛНОСТИ/STOMATOLOGISTS BY SPECIALTY	40
2.11 ФАРМАЦЕУТИ ПРЕМА СПЕЦИЈАЛНОСТИ/PHARMACISTS BY SPECIALTY	47
2.12 ЗДРАВСТВЕНИ РАДНИЦИ СА ВИШОМ, СРЕДЊОМ И НИЖОМ СТРУЧНОМ СПРЕМОМ ПРЕМА ПРОФИЛУ/HEALTH WORKERS WITH COLLEGE, SECONDARY AND PRIMARY EDUCATION BY OCCUPATION	48
3. ЗДРАВСТВЕНА ЗАШТИТА НА ПРИМАРНОМ НИВОУ/PRIMARY HEALTH CARE	52
3.1 Служба породичне медицине/Family medicine service	54
3.2 Здравствена заштита предшколске и школске дјеце/Pre-school and school children health care	64

3.3	Служба специјалистичко консултативне здравствене заштите–гинеколошке амбуланте/Specialists services – woman's health services _____	85
3.4	Служба специјалистичко консултативне здравствене заштите –здравствена заштита радника/Specialists services – occupational healthcare _____	95
3.5	Стоматолошка служба/Dental health services _____	97
3.6	Ванболнички морбидитет по регионалним центрима Института/Outpatient morbidity by regional centers of Institute _____	102
3.7	Специјалистичке амбуланте/ Specialists services _____	110
3.8	Центри за заштиту менталног здравља/Mental health centers _____	112
3.9	Центри базичне рехабилитације/Basic rehabilitation centers _____	114
3.10	Хитна медицинска помоћ/Emergency medical service _____	116
3.11	Стоматолошка здравствена заштита - здравствене установе, приватни сектор/Dental health services – health institutions, private sector _____	118
3.12	Специјалистичке амбуланте - здравствене установе, приватни сектор/Specialists services – health institutions, private sector _____	120
3.13	Апотеке и веледрогерије - приватни сектор/Pharmacies and pharmaceuticals wholesalers – private sector _	122
3.14	Интернационални дијализни центри - приватни сектор/Specialists services – International dialysis centers – private sector _____	123
4.	СЕКУНДАРНА И ТЕРЦИЈАРНА ЗДРАВСТВЕНА ЗАШТИТА/SECONDARY AND TERTIARY HEALTH CARE	124
4.1	Здравствени радници, постеље, исписани болесници, болеснички дани/Health workers, beds, discharged patients, hospital days _____	124
4.2	Број лијечених у болницама према групама обољења и полу/Patients treated in hospitals by group of diseases and sex _____	144
4.3	Број лијечених у болницама према групама обољења и полу, Болница Бијељина/Patients treated in hospitals by group of diseases and and sex, Hospital Bijeljina _____	151
4.4	Број лијечених у болницама према групама обољења и полу, Болница Добој/ Patients treated in hospitals by group of diseases and and sex, Hospital Doboј _____	151
4.5	Број лијечених у болницама према групама обољења и полу, Болница Источно Сарајево/Patients treated in hospitals by group of diseases and and sex, Hospital Istocno Sarajevo _____	153
4.6	Број лијечених у болницама према групама обољења и полу, Болница Фоча/Patients treated in hospitals by group of diseases and and sex, Hospital Foca _____	154
4.7	Број лијечених у болницама према групама обољења и полу, Регионални центар Требиње/Patients treated in hospitals by group of diseases and and sex, Regional center Trebinje _____	155
4.8	Број лијечених у болницама према групама обољења и полу, Болница Зворник/Patients treated in hospitals by group of diseases and and sex, Hospital Zvornik _____	158
4.9	Број лијечених у болницама према групама обољења и полу/Patients treated in hospitals by group of diseases and and sex _____	159

4.10	Број лијечених у болницама према групама обољења, 2020-2024/Patients treated in hospitals by group of diseases, 2020-2024	160
5.	ПОРОЂАЈИ И ПРЕКИДИ ТРУДНОЋЕ/CHILDBIRTHS AND ABORTIONS	161
5.1	Број порођаја у Републици Српској, по регионалним центрима Института/Deliveries in Republic of Srpska, by regional center of Institute	162
5.2	Број порођаја у односу на тежину дјетета при рођењу и у односу на живорођене и мртворођене у Републици Српској/Deliveries by birth weight, livebirths and stillbirths in Republic of Srpska	162
5.3	Број новорођенчади по статусу живорођено или мртворођено у Републици Српској/ Livebirths, stillbirths and childbirths total in Republic of Srpska	165
5.4	Број новорођених у односу на број новорођенчади у Републици Српској/Childbirths by number of childborns in a delivery in Republic of Srpska	167
5.5	Број порођаја према старости породиље и времену порођаја у Републици Српској/ Deliveries by mother's age and delivery term in Republic of Srpska	169
5.6	Број новорођених према полу у Републици Српској/Childborns by sex in Republic of Srpska	171
5.7	Број порођаја у односу на број прекида трудноће у Републици Српској/Deliveries with relation to number of previous deliveries and abortions in Republic of Srpska	173
5.8	Укупан број прекида трудноће у односу на старост труднице у Републици Српској/ Abortions by woman's age in Republic of Srpska	177
5.9	Број прекида трудноће у односу на старост труднице у Републици Српској/Abortions by woman's age and number of previous abortions in Republic of Srpska	179
5.10	Категорија прекида трудноће у односу на старост жене и брачно стање у Републици Српској/Abortions by diagnosis, woman's age and marital status in Republic of Srpska	183
5.11	Прекиди трудноће према седмици прекида трудноће у односу на старост труднице у Републици Српској/Abortions by gestational age and woman's age in Republic of Srpska	187
5.12	Број порођаја у Републици Српској, здравствене установе у приватном сектору/Deliveries in Republic of Srpska, private health care institutions	192
5.13	Број прекида трудноће у Републици Српској, здравствене установе у приватном сектору/Abortions in Republic of Srpska, private health care institutions	194
6.	НЕЗАРАЗНЕ БОЛЕСТИ/ NON-COMMUNICABLE DISEASES	196
6.1	ДИЈАБЕТЕС МЕЛИТУС/ <i>Diabetes mellitus</i>	196
7.	ЗАРАЗНЕ И ПАРАЗИТАРНЕ БОЛЕСТИ У РЕПУБЛИЦИ СРПСКОЈ У 2024. ГОДИНИ/ COMMUNICABLE AND PARASITIC DISEASES IN REPUBLIC OF SRPSKA, 2024	__ ERROR! BOOKMARK NOT DEFINED.
7.1	МОРБИДИТЕТ/ <i>Morbidity</i>	Error! Bookmark not defined.
7.2	ВОДЕЋЕ ЗАРАЗНЕ БОЛЕСТИ/ <i>The most common communicable diseases</i>	Error! Bookmark not defined.
7.3	БОЛЕСТИ КОЈЕ СЕ СПРЕЧАВАЈУ ВАКЦИНАЦИЈОМ/ <i>Communicable diseases preventable by vaccination</i>	210
7.4	УЧЕШЋЕ ПОЈЕДИНИХ ГРУПА ЗАРАЗНИХ БОЛЕСТИ У УКУПНОМ ОБОЛИЈЕВАЊУ ОД ЗАРАЗНИХ БОЛЕСТИ/ <i>Communicable diseases by group</i>	Error! Bookmark not defined.

7.5	РЕСПИРАТОРНЕ ЗАРАЗНЕ БОЛЕСТИ/ <i>Respiratory communicable diseases</i>	_____	Error! Bookmark not defined.
7.6	ЦРИЈЕВНЕ ЗАРАЗНЕ БОЛЕСТИ/ <i>Gastrointestinal communicable diseases</i>	_____	Error! Bookmark not defined.
7.7	ОСТАЛЕ ЗАРАЗНЕ БОЛЕСТИ/ <i>Other communicable diseases</i>	_____	Error! Bookmark not defined.
7.8	ПОЛНЕ ЗАРАЗНЕ БОЛЕСТИ/ <i>Sexually transmitted diseases</i>	_____	Error! Bookmark not defined.
7.9	АНТРОПОЗООНОЗЕ/ <i>Anthropozoonoses</i>	_____	Error! Bookmark not defined.
7.10	ТРАНСМИСИВНЕ ЗАРАЗНЕ БОЛЕСТИ/ <i>Vector-borne diseases</i>	_____	Error! Bookmark not defined.
7.11	ПАРАЗИТАРНЕ ЗАРАЗНЕ БОЛЕСТИ/ <i>Parasitic diseases</i>	_____	Error! Bookmark not defined.
7.12	ЕПИДЕМИЈЕ ЗАРАЗНИХ БОЛЕСТИ/ <i>Epidemics of contagious diseases</i>	_____	Error! Bookmark not defined.
7.13	БОЛНИЧКЕ ИНФЕКЦИЈЕ И ЕПИДЕМИЈЕ БОЛНИЧКИХ ИНФЕКЦИЈА/ <i>Nosocomial infections and outbreaks in Republic of Srpska</i>	_____	Error! Bookmark not defined.
7.14	ЗАКЉУЧАК/ <i>Conclusion</i>	_____	Error! Bookmark not defined.

8. ЖИВОТНА СРЕДИНА И ЗДРАВЉЕ / ENVIRONMENT AND HEALTH _____ 277

8.1	Здравствена исправност намирница и предмета опште употребе у Републици Српској, 2024. / <i>Health safety of foods and consumer goods in Republic of Srpska, 2024.</i>	_____	277
8.2	Болести преносиве храном / <i>Foodborne Diseases</i>	_____	285
8.3	Централни водоводни системи у Републици Српској, 2024. / <i>Central water-supply systems in Republic of Srpska, 2024</i>	_____	286
8.4	Здравствена исправност воде за пиће у Републици Српској, 2024./ <i>Health safety of drinking water in Republic of Srpska, 2024</i>	_____	Error! Bookmark not defined.
8.5	Заштита од јонизујућих и нејонизујућих зрачења у Републици Српској/ <i>Radiation Protection in Republic of Srpska</i>	_____	Error! Bookmark not defined.

МЕТОДОЛОГИЈА, ДЕФИНИЦИЈЕ И ЗАКОНСКА РЕГУЛАТИВА

У припреми публикације кориштени су подаци из јавних и приватних здравствених установа Републике Српске прикупљени од стране Института за јавно здравство и регионалних центара.

Од Републичког завода за статистику Републике Српске преузети су подаци о становништву, виталној статистици и морталитету.

Правни основ за прикупљање података чине Закон о статистици Републике Српске објављен у Службеном Гласнику Републике Српске (Службени гласник РС број 85/03), Закон о здравственој документацији и евиденцијама у области здравства (Службени гласник РС број 57/22), Закон о здравственој заштити (Службени гласник РС број 57/22), Закон о заштити становништва од заразних болести (Службени гласник РС број 90/17, 42/20, 98/20) и Правилник о начину пријављивања, садржају евиденције и пријаве о заразним болестима (Службени гласник РС број 103/18). Извјештаји, прикупљени из здравствених установа, служе као основ Институту за јавно здравство за израду збирних извјештаја за Републику Српску.

Обзиром да сви расположиви подаци нису приказани у публикованим табелама овог годишњака, необјављени подаци се путем званичног захтјева могу добити од надлежне службе Института за јавно здравство.

Публикација Здравствено стање становништва Републике Српске у 2024. години је, према тематици коју обрађује, подијељена на поглавља.

1. СТАНОВНИШТВО И ВИТАЛНА СТАТИСТИКА

Поглавље садржи податке о процијењеном броју укупног становништва према полу, кретању становништва, стопи рађања и умирања и броју умрлих према узроку смрти, по полу и старости у Републици Српској. Подаци се публикују уз сагласност Републичког завода за статистику Републике Српске.

„Живорођено дијете” је новорођенче, које последи спонтаног одвајања или вађења из

тијела мајке, дише или показује друге знакове живота (откуцаје срца, покрете вољних мишића, пулсирање пупчане врпце и др.) макар и за најкраће вријеме, без обзира на временску дужину трајања трудноће. Ако дијете убрзо након порога умре, најприје се региструје као живорођено, а затим као умрло одојче.

Према препорукама Скупштине Свјетске здравствене организације и Међународног удружења гинеколога (ФИГО), од 2001. године, мртворођеним се сматра дијете рођено, односно извађено из тијела мајке, без икаквих знакова живота тј. ако није дисало нити показивало неки други знак живота, а ношено је дуже од 22 недјеље и које има порођајну тежину 500 gr и више. Избацивање мртвог плода које је ношено мање од 22 недјеље, сматра се побачајем (абортусом), без обзира на то да ли се ради о спонтаном или намјерном прекиду трудноће, и не региструје се у матичним књигама нити су ти подаци исказани у укупном броју мртворођених.

„Узроци смрти” су сва обољења, стања или повреде, околности несрећног случаја или насиља које су проузроковале смрт или допринијеле настанку смрти.

„Основни узрок смрти” је:

а) болест или повреда која је изазвала ток догађаја који је директно довео до смрти, или

б) околности несрећног случаја или насиља које су произвеле смртоносне повреде.

Старосне групе су класификоване према петогодишћима које се користе у попису становништва и виталној статистици.

Старосна група мање од годину дана или „0 група” обухвата дјецу од рођења до 11 мјесеци и 30 дана, а примјер петогодишње групе, нпр. од 10 до 14 година обухвата период од десете до навршене 14 године, 11 мјесеци и 30 дана.

2. ЗДРАВСТВЕНЕ УСТАНОВЕ И КАДРОВИ

Поглавље садржи податке о здравственим установама у јавном и приватном сектору и кадровима запосленим у њима.

3. ЗДРАВСТВЕНА ЗАШТИТА НА ПРИМАРНОМ НИВОУ

У овом поглављу приказани су подаци о утврђеним обољењима, стањима и повредама приказани на основу извјештаја породичне медицине, здравствене заштите предшколске/школске дјеце, здравствене заштите жена и стоматолошке здравствене заштите.

Обољења, стања и повреде у службама примарне здравствене заштите, приказани су према групама у складу са Међународном класификацијом болести –Десета ревизија.

„Посјета” је сваки контакт појединца са доктором или другим здравственим радником у здравственој установи, кући или на другом мјесту ради остваривања здравствене заштите.

„Прва посјета” је контакт који појединац први пут у току календарске године учини са доктором у вези са неким обољењем, стањем или повредом.

„Поновне посјете” су све остале посјете у вези са тим обољењем, стањем или повредом до коначног исхода у току године. Код хроничних обољења (хипертензија, психозе и друго) први долазак код доктора у календарској години евидентира се као „прва посјета”, а остали доласци у вези са тим хроничним обољењем евидентирају се као „повне посјете”.

„Систематски преглед” је преглед по органима и органским системима одређених групација становништва и појединаца (дјеца, школска дјеца, радници и др) ради утврђивања здравственог стања.

„Контролни преглед” је поновни преглед одређених групација становништва и појединаца, који се врши после систематских и периодичних здравствених прегледа, а ради утврђивања ефекта мјера спроведених после систематских и периодичних здравствених прегледа.

4. СЕКУНДАРНА И ТЕРЦИЈАРНА ЗДРАВСТВЕНА ЗАШТИТА

У овом поглављу су приказани подаци о постелама, болесницима лијеченим у болницама према полу и групи обољења и болесничким данима према типу установе. Болнички морбидитет се приказује по групама болести из Међународне

класификације болести а примарно се подаци обрађују на основу индивидуалног здравствено-статистичког извјештаја „Болесничко-статистички листић” чије је попуњавање у обавези стационарних здравствених установа. Број болесничких дана је приказан само за исписане болеснике у току извјештајног периода.

„Болеснички дани” представљају број дана које је једно лице провело у стационарној здравственој установи, ради лијечења или испитивања. У број болесничких дана урачунавају се дани проведени у стационару, укључујући и дан отпуста.

5. ПОРОЂАЈИ И ПРЕКИДИ ТРУДНОЋЕ

Здравствене установе у Републици Српској достављају Институту за јавно здравство и регионалним центрима индивидуалне здравствено-статистичке извјештаје „Пријава порођаја” који су извор података о порођајима.

Индивидуални здравствено-статистички извјештаји „Пријава прекида трудноће” достављени из здравствених установа Републике Српске у Институт за јавно здравство и регионалне центре представљају извор података о прекидима трудноће.

„Пријевремени порођај” је порођај који је наступио прије навршених 37 недеља (прије 259 дана) трудноће.

„Порођај на вријеме” је порођај који је наступио од 37. навршене недјеље до прије истека 42. недјеље (259 до 293 дана) трудноће.

„Пролонгирана трудноћа” или пренесена трудноћа је порођај који је наступио у 42 навршене или више (294 или више дана) недјеља трудноће.

Свака трудноћа која се не заврши порођајем сматра се прекидом трудноће и у складу са законским прописима подлеже пријави на горе споменутом обрасцу.

6. НЕЗАРАЗНЕ БОЛЕСТИ

У овом поглављу презентовани су подаци који се односе на евиденцију и праћење водећих хроничних масовних незаразних болести, укључујући малигне болести и дијабетес мелитус.

У анализи умирања од малигнух тумора кориштени су подаци Републичког завода за статистику, који су обрађени и анализирани у Институту за јавно здравство.

Подаци о оболијевању од малигнух тумора су подаци Регистра за малигне неоплазме установљеног у Институту за јавно здравство, а прикупљени су на основу Правилника о обрасцу Регистра и начину његовог вођења, обрасцу Пријаве и поступку пријављивања малигнух неоплазми (Службени гласник РС број 28/01).

Пријаве обољелих и/или умрлих особа од малигнух тумора дужне су доставити све здравствене установе на територији Републике Српске које се баве дијагностиком и лијечењем малигнух неоплазми.

Подаци о оболијевању од дијабетес мелитуса су подаци Регистра за дијабетес Института за јавно здравство, а прикупљени су на основу Правилника о пријављивању дијабетес мелитуса (Службени гласник РС број 69/02). Подаци о малигним болестима, дијабетес мелитусу и другим незаразним болестима који се прикупљају у ванболничким здравственим установама представљају обољења дијагностикована и груписана према Међународној класификацији болести-десета ревизија.

7. ЗАРАЗНЕ И ПАРАЗИТАРНЕ БОЛЕСТИ

У овом поглављу приказани су подаци оболијевања и умирања од заразних и паразитарних болести, епидемијама и болничким инфекцијама, као и подаци о извршеној обавезној системској имунизацији. Прикупљање пријава заразних болести и епидемија, као и извјештаји о обављеној имунизацији, регулисани су Законом о заштити становништва од заразних болести (Службени гласник РС број 90/17, 42/20, 98/20, 63/22), Правилником о начину пријављивања, садржају евиденције и садржају пријаве о заразним болестима (Службени гласник РС број 103/18) и Правилником о начину спровођења имунизације и хемопрофилактике против заразних болести (Службени гласник РС број 104/22) и Програмом мјера за спречавање и сузбијање, елиминацију и ерадикацију заразних болести за подручје Републике

Српске за 2023.годину (Влада Републике Српске, 2022.).

8. ЖИВОТНА СРЕДИНА И ЗДРАВЉЕ

У овом поглављу приказани су подаци о резултатима испитивања здравствене исправности воде за пиће, намирница и предмета опште употребе које се врши у складу са важећим законским актима: Закон о водама (Службени гласник РС број 50/06, 92/09, 121/12, 101/16, 74/17 и 95/18), Закон о храни (Службени гласник РС број 19/17) и пратећи правилници, Закон о предметима опште употребе (Службени гласник РС број 50/10), као и Закон о заштити потрошача у Републици Српској (Службени гласник РС број 6/12, 63/14, 18/17, 90/21) и пратећи правилници, те другим подзаконским актима и пратећим документима.

9. ЗАШТИТА ОД ЈОНИЗУЈУЋИХ И НЕЈОНИЗУЈУЋИХ ЗРАЧЕЊА

У овом поглављу су приказане активности Центра за заштиту од зрачења, које се се односе на стручне послове заштите од јонизујућих и нејонизујућих зрачења. Ове активности су дефинисане Законом о радијацијској и нуклеарној безбједности у Босни и Херцеговини (Службени гласник БиХ број 88/07), Законом о одговорности за нуклеарну штету (Службени гласник БиХ број 87/13), Законом о заштити од нејонозујућих зрачења (Службени гласник РС број 36/19) и подзаконским актима проистеклим из ових закона.

METHODOLOGY, DEFINITION AND LEGISLATION

In the development of the publication, the data from public and private health institutions of the Republic of Srpska are collected by the Public Health Institute.

From the Institute of Statistics of the Republic of Srpska population data, vital statistics and mortality have been taken.

The legal basis for the collection of data consists of the Law on Statistics of the Republic of Srpska (Official Gazette of RS No. 85/03) Law on health documentation and evidence in area of health care (Official Gazette of RS No. 57/22), Law on Health Care (Official Gazette of RS No. 57/22), the Law on Protection of Population from Communicable Diseases (Official Gazette of RS No. 90/17, 42/20, 98/20, 63/22) and Regulation on registration, content and records and reports on infectious diseases (Official Gazette of RS No. 103/18).

On the basis of reports collected from health institutions, the Institute of Public Health prepares aggregate reports and analyzes data for the Republic of Srpska.

Given that all available data are not presented in the tables of this publication, unpublished data can be obtained upon the official request to the authorities of the Institute of Public Health. The publication Analysis of population health in the Republic of Srpska is divided, according to subject matter that is processed, into chapters.

1. POPULATION AND VITAL STATISTICAL DATA

This chapter contains information on the estimated number of the total population by sex, population trends, the rate of births and deaths and the number of deaths by cause of death, by sex and age in the Republic of Srpska. Data are published with the consent of the data holder, the Institute of Statistics Office of the Republic of Srpska.

"Live birth" means that the newborn, after spontaneous separation or extraction from the mother's body, breathes or shows other signs of life (heartbeat, movement of voluntary muscles, pulsation of the umbilical cord, etc.) even for the shortest period of time, irrespective of the duration of pregnancy. If the child dies shortly

after birth, first register as a live birth and then died as an infant.

Since 2001, following the recommendations of the World Health Assembly and the International Federation of Gynecology and Obstetrics (FIGO), "still-born child" is considered a child, born or taken from the mother's body, who exhibits no signs of life, i.e. not breathing nor showing any other sign of life, where pregnancy has lasted more than 22 weeks and a birth weight of 500 g or more. Expulsion of a dead fetus carried less than 22 weeks is considered a miscarriage, irrespective of being natural or intended. These cases are not registered in population registers and not recorded in the registers or the data included in the total number of stillbirths.

"Causes of death" are all diseases, conditions or injuries, accident circumstances or violence which caused death or contributed to the occurrence of death.

"Primary cause of death" is:

- a) disease or injury which caused the sequence of events directly leading to death, or
- b) accident or violence which caused lethal injuries.

Age groups are divided in accordance with the classification used in vital statistics and each age group covers the entire year. For example, the group under one year or „0“ group includes children from the moment of birth to 11 months and 30 days, and the group from 5 to 9 years includes children from 5 years to the age of 9 years, 11 months and 30 days.

2. HEALTH CARE INSTITUTIONS AND STAFF

This chapter contains data on health care institutions and staff working in them.

3. PRIMARY HEALTH CARE

This section presents data on diagnosed diseases, conditions and injuries shown in the reports family medicine, health care of preschool/school-age children, health care for women and health care for workers and dental care.

Diseases, conditions and injuries in primary health care, are listed according to the International Classification of Diseases – Tenth Revision.

"Visit" is every contact with an individual doctor or other health professional in a health institution, home, or on the other place in order to achieve health care.

"First visit to" indicates contact for the first time during the calendar year to the physician regarding any illness, condition or injury.

"Repeat visit" is every other visit in connection with the respective disease, condition or injury to the final outcome of the year.

For chronic diseases (hypertension, psychosis, etc.) first visit to the doctor in calendar year shall be recorded as the 'first visits' and other arrivals on that chronic disease recorded as "Follow-up visit".

"Systematic check-up" is the examination of organs and organ systems of specific population groups and individuals (children, school children, workers, etc.) in order to determine the health status.

"Check-up" is re-examination of certain population groups and individuals, which is performed after systematic and periodic medical examinations, in order to determine the effect of measures implemented after systematic and periodic health examination.

4. SECONDARY AND TERTIARY HEALTH CARE

This chapter presents information on the beds, patients treated at hospitals and hospital days by type of institution, and hospital morbidity based on individual health statistical report "Hospital episode statistics form" which is filling in by the required stationary health facilities. Number of patient days is shown only for listed patients during the reporting period.

"Hospital days" present a number of days a patient spent in inpatient medical institution for treatment or examination. The number of hospital days shall be counted as days spent in the hospital, including the day of discharge.

5. CHILDBIRTHS AND ABORTIONS

Health institutions in the Republic of Srpska submit to Public Health Institute individual health statistical reports, "Delivery Registration Form" as a source for data on deliveries. Individual health statistical reports, "Abortion Registration Form" provided by health institutions in the Republic of Srpska is a source of data on abortions.

"Pre-term delivery", is the delivery which occurred prior to complete 37 weeks (prior to 259 days) of pregnancy.

"On-term delivery" is the delivery which occurred from complete 37 weeks prior to the expiration of 42 nd week (259 to 293 days) of pregnancy.

"Prolonged pregnancy" is the delivery that occurred at the 42 or more completed weeks (294 days or more) of pregnancy.

Any pregnancy which does not end in delivery is considered abortion, and, in accordance with legislation, is subject to reporting on the above-mentioned form.

6. NON-COMMUNICABLE DISEASES

This chapter presented the data pertaining to the recording and monitoring of leading chronic noncommunicable diseases.

The analysis of mortality data from malignant tumors were processed and analyzed by Institute of Public Health upon receiving death certificate from the Institute of Statistics of the Republic of Srpska.

Data on morbidity from malignant tumors are data from the Registry of malignant neoplasms established in the Institute of Public Health, which were collected under the Rulebook on the Registry and the manner of its conduct, form and procedure of registration of malignant neoplasms (Official Gazette of RS No. 28/01). Notifications of the persons diagnosed with and/or dead from cancer are collected from all health institutions diagnosing and treating cancer in the territory of Republic of Srpska. Data on diabetes melitus are data from Registry of diabetes in Public Health Institute and are collected according to Notification of diabetes melitus (Official Gazette of RS No. 69/02).

7. COMMUNICABLE AND PARASITIC DISEASES

This section presents data on communicable diseases cases, epidemics and nosocomial infections, as well as information on conducting mandatory immunization.

The collection of reports of communicable diseases and epidemics, as well as reports on immunization, regulated by the Law on the Protection of Population from Communicable Diseases (Official Gazette of RS No. 90/17, 42/20, 98/20, 63/22), Rulebook on Reporting,

content of records and content of reports on communicable diseases (Official Gazette of RS No. 103/18) and the Rulebook on the conducting immunization and chemoprophylaxis against infectious diseases (Official Gazette of RS No. 104/22) and Programme of reduction of communicable diseases in Republic of Srpska for 2021. (Official Gazette of RS No. 128/20).

8. ENVIRONMENT AND HEALTH

This section presents the testing data on the safety of drinking water and food and consumer goods, that are made in accordance with applicable laws: the Law on Waters (Official Gazette of RS No. 50/06 and 62/09), the Law on Food (Official Gazette of RS No. 19/17) and the accompanying regulations, Law on consumer goods (Official Gazette of RS No. 50/10) and the Law on consumers protection in the Republic of Srpska (Official Gazette of RS No. 6/12), accompanying regulations, and other laws and supporting documents.

9. RADIATION PROTECTION

This section presents the activities of the Centre for Radiation Protection, which is related to the professional activities of protection against ionizing and non-ionizing radiation. These activities are defined by the Law on Radiation and Nuclear Safety (Official Gazette of BIH No. 88/07), The Law of liability for nuclear damage (Official Gazette of BIH No. 87/13) and The Law on Non-ionizing Radiation Protection (Official Gazette of RS No. 36/19) and by-laws arising from these laws.

1. СТАНОВНИШТВО И ВИТАЛНА СТАТИСТИКА/POPULATION AND VITAL STATISTICAL DATA

- *Природни прираштај је и даље негативан и у 2024. години износи -4.4*
- *Витални индекс је у 2024. години износио 65.4 живорођених на 100 умрлих. Највиши је у подручју Источног Сарајева, и износи 75.0, а најнижи је у подручју Фоче, 49.6 живорођених на 100 умрлих.*
- *Смртност одојчади је 3.7/1000 живорођених, док је у ЕУ смртност одојчади 3.3/1000 живорођених, према посљедњим доступним подацима (2022)*
- *На првом мјесту као узрок смрности становништва су болести система крвотока са 44.3% у укупној смртности*
- *Тумори су узрок 19.9% укупне смртности*

1.1 СТАНОВНИШТВО, РОЂЕЊА И УМИРАЊА У РЕПУБЛИЦИ СРПСКОЈ, 2020–2024/POPULATION, BIRTHS AND DEATHS, 2020-2024.

Регионални центар Regional center	Година Year	Процењен број становника Estimated population	Живорођени Livebirths	Мртворођени Stillbirths	Умрли Deaths	Природни прираштај Natural increase	Умрла одојчад Infant deaths	Живорођени на 1000 становника Livebirths per 1000 population	Умрли на 1 000 становника Deaths per 1000 population	Природни прираштај на 1000 становника Natural increase per 1000	Умрла одојчад на 1000 живорођених Infant deaths per 1000 livebirths	Мртворођен и на 1000 живорођених x Stillbirths per 1000 livebirths	Витални индекс (живорођени на 100 умрлих) Vital index (livebirths per 100 deaths)
Укупно Total	2024	1 110496	9227	15	14136	- 4909	34	8.3	12.7	-4.4	3.7	1.6	65.4
	2023	1114819	9309	20	13508	-4199	27	8.4	12.1	-3.8	2.9	2.1	69.4
	2022	1 120236	9118	24	16263	-7145	40	8.1	14.5	-6.4	4.4	2.6	56.1
	2021	1 128309	9274	18	19002	-9728	17	8.2	16.8	-8.6	1.8	1.9	48.8
	2020	1 136274	9161	15	16582	-7421	43	8.1	14.6	-6.5	4.7	1.6	55.2
Бања Лука Banja Luka	2024	506147	4505	6	6565	-2060	25	8.9	13.0	-4.1	5.5	1.3	68.5
	2023	507677	4619	11	6134	-1515	16	9.1	12.1	-3.0	3.5	2.4	75.2
	2022	509615	4518	17	7499	-2981	26	8.8	14.7	-5.8	5.7	3.8	60.2
	2021	512847	4495	10	8601	-4106	8	8.8	16.8	-8.0	1.8	2.2	52.3
	2020	516282	4301	6	7540	-3239	26	8.3	14.6	-6.3	6.04	1.4	57.1
Бијељина Bijeljina	2024	135766	1088	2	1769	-681	0	8.0	13.0	-5.0	0	1.8	61.5
	2023	136159	1040	3	1668	-628	4	7.6	12.3	-4.6	3.8	2.9	61.8
	2022	136606	1096	4	1964	-868	3	8.0	14.4	-6.3	2.7	3.6	55.8
	2021	137354	1160	2	2328	-1168	3	8.4	17.0	-8.5	2.6	1.7	49.8
	2020	138172	1090	4	2074	-984	1	7.9	15.0	-7.1	0.9	3.7	52.5
Добој Doboj	2024	184090	1420	3	2528	-1108	6	7.7	13.7	-6.0	4.2	2.1	56.2
	2023	185274	1481	3	2411	-930	3	8.0	13.0	-5.0	2.0	2.0	61.5
	2022	186681	1471	3	2962	-1491	4	7.8	15.9	-8.0	2.7	2.0	49.6
	2021	188565	1462	2	3441	-1979	4	7.8	18.2	-10.5	2.7	1.4	42.5
	2020	190377	1455	0	2984	-1529	9	7.6	15.7	-8.0	6.2	0	48.8
Источно Сарајево													

Регионални центар Regional center	Година Year	Процењен број становника Estimated population	Живорођени Livebirths	Мртворођени Stillbirths	Умрли Deaths	Природни прираштај Natural increase	Умрла одојчад Infant deaths	Живорођени на 1000 становника Livebirths per 1000 population	Умрли на 1 000 становника Deaths per 1000 population	Природни прираштај на 1000 становника Natural increase per 1000	Умрла одојчад на 1000 живорођених Infant deaths per 1000 livebirths	Мртворођен и на 1000 живорођени x Stillbirths per 1000 livebirths	Витални индекс (живорођени на 100 умрлих) Vital index (livebirths per 100 deaths)
Istočno Sarajevo	2024	72767	653	0	870	-217	0	9.0	12.0	-3.0	0	0	75.0
	2023	72688	613	0	903	-290	0	8.4	12.4	-4.0	0	0	67.7
	2022	72738	592	0	1058	-466	1	8.1	14.5	-6.4	1.7	0	56.0
	2021	72962	624	1	1244	-620	0	8.6	17.0	-8.5	0	1.6	50.2
	2020	73 117	678	2	1093	-415	3	9.3	14.9	-5.7	4.4	2.9	62.0
Фоча Foča	2024	39379	252	0	508	-256	1	6.4	12.9	-6.5	4.0	0	49.6
	2023	39776	242	0	524	-282	1	6.1	13.2	-7.1	4.1	0	46.2
	2022	40288	244	0	614	-370	2	6.0	15.2	-9.2	8.2	0	39.7
	2021	40879	244	0	765	-521	0	6.0	18.7	-12.7	0	0	31.9
	2020	41405	248	0	637	-389	1	5.9	15.4	-9.4	4	0	38.9
Требиње Trebinje	2024	62237	610	2	864	-254	1	9.8	13.9	-4.1	1.6	3.3	70.5
	2023	62461	597	1	820	-223	1	9.6	13.1	-3.6	1.7	1.7	73.3
	2022	62782	529	0	963	-434	2	8.4	15.3	-6.9	3.7	0	54.9
	2021	63 289	556	2	1159	-603	1	8.8	18.3	-9.5	1.8	3.6	48.0
	2020	63 730	641	3	1004	-363	2	10.1	15.7	-5.7	3.1	4.7	63.8
Зворник Zvornik	2024	110110	699	2	1032	-333	1	6.3	9.4	-3.0	1.4	2.9	67.7
	2023	110784	717	2	1048	-331	2	6.5	9.5	-3.0	2.8	2.8	68.4
	2022	111526	668	0	1203	-535	2	6.0	10.8	-4.8	3.0	0	55.5
	2021	112413	733	1	1464	-731	1	6.5	13.0	-6.5	1.4	1.4	50.1
	2020	113191	748	0	1250	-502	1	6.6	11.1	-4.4	1.3	0	59.8

ИЗВОР: Републички завод за статистику Републике Српске Data source: Republika Srpska Institute for Statistics

**1.2 УЗРОЦИ СМРТИ ПРЕМА ГРУПАМА ДИЈАГНОЗА И ПОЛУ У РЕПУБЛИЦИ СРПСКОЈ, 2024/
DEATHS BY CAUSES OF DEATH AND SEX IN REPUBLIC OF SRPSKA, 2024.**

Број групе Group number	Узрок смрти МКВ 10 Cause of death ICD-10	Укупно Total			Мушки Male			Женски Female		
		Број Number	%	Стопа на 100.000 становника Rate per 100.000	Број Number	%	Стопа на 100.000 становника Rate per 100.000	Број Number	%	Стопа на 100.000 становника Rate per 100.000
	Укупно Total	14136	100	1272.9	7289	100	1333,9	6847	100	1.213,9
I	Заразне и паразитарне болести Certain infectious and parasitic diseases	221	1.6	19.9	105	1.4	19.2	116	1.7	20.6
II	Тумори Neoplasms	2807	19.9	252.8	1651	227	302.1	1156	16.9	204.9
III	Болести крви и крвотворних органа и поремећаја имунитета Diseases of the blood and blood-forming organs, and certain disorders involving the immune mechanism	26	0.2	2.3	10	0.1	1.8	16	0.2	2.8
IV	Болести жлијезда са унутрашњим лучењем, исхране и метаболизма Endocrine, nutritional and metabolic diseases	934	6.6	84.1	428	5.9	78.3	506	7.4	89.7
V	Душевни поремећаји и поремећаји понашања Mental and behavioral disorders	105	0.7	9.5	63	0.9	11.5	42	0.6	7.4
VI	Болести нервног система Diseases of the nervous system	194	1.4	17.5	100	1.4	18.3	94	1.4	16.7
VII	Болести ока и припојака ока Diseases of the eye and adnexa	0	0	0	0	0	0	0	0	0
VIII	Болести уха и болести мастоидног наставка Diseases of the ear and mastoid process	0	0	0	0	0	0	0	0	0
IX	Болести система крвотока Diseases of the circulatory system	6259	44.3	563.6	2885	39.6	528.0	3374	49.3	598.2
X	Болести система за дисање Diseases of the respiratory system	667	4.7	60.1	400	5.5	73.2	267	3.9	47.3
XI	Болести система за варење Diseases of the digestive system	441	3.1	39.7	248	3.4	45.4	193	2.8	34.2
XII	Болести коже и поткожног ткива Diseases of the skin and subcutaneous tissue	55	0.4	4.9	20	0.3	3.7	35	0.5	6.2
XIII	Болести мишићно - коштаног система и везивног ткива Diseases of the musculoskeletal system and connective tissue	17	0.1	1.5	9	0.1	1.6	8	0.1	1.4

Број групе <i>Group number</i>	Узрок смрти МКВ 10 <i>Cause of death ICD-10</i>	Укупно <i>Total</i>			Мушки <i>Male</i>			Женски <i>Female</i>		
		Број <i>Number</i>	%	Стопа на 100.000 становника <i>Rate per 100.000</i>	Број <i>Number</i>	%	Стопа на 100.000 становника <i>Rate per 100.000</i>	Број <i>Number</i>	%	Стопа на 100.000 становника <i>Rate per 100.000</i>
XIV	Болести мокраћно - полног система <i>Diseases of the genitourinary system</i>	313	2.2	28.2	176	2.4	32.2	137	2.0	24.3
XV	Трудноћа, рађање и бабиње <i>Pregnancy, childbirth and the puerperium</i>	0	0	0	0	0	0	0	0	0
XVI	Стања у порођајном периоду <i>Certain conditions originating in the perinatal period</i>	25	0.2	2.3	11	0.2	2.0	14	0.2	2.5
XVII	Урођене наказности, деформације и хромозонске ненормалности <i>Congenital malformations, deformations and chromosomal abnormalities</i>	11	0.1	1.0	2	0	0.4	9	0.1	1.6
XVIII	Симптоми, знаци и патолошки клинички и лабораторијски налази <i>Symptoms, signs and abnormal clinical and laboratory findings</i>	1567	11.1	141.1	845	11.6	154.6	722	10.5	128.0
XIX	Повреде, тровања и последице дјеловања спољних фактора <i>Injury, poisoning and certain other consequences of external causes</i>	422	3.0	38.0	302	4.1	55.3	120	1.8	21.3
XXII	Шифре за посебне наміјене <i>Codes for special purposes</i>	72	0.5	6.5	34	0.5	6.2	38	0.6	6.7

ИЗБОР: Републички завод за статистику Републике Српске
SOURCE: Republika Srpska, Institute of Statistics

1.3 ДЕСЕТ НАЈЧЕШЋИХ УЗРОКА СМРТИ ПРЕМА ГРУПАМА БОЛЕСТИ, ПОЛУ И ДОБНИМ СКУПИНАМА У РЕПУБЛИЦИ СРПСКОЈ, 2024/TEN THE MOST COMMON CAUSES OF DEATH BY DISEASES, SEX AND AGE GROUPS IN REPUBLIC OF SRPSKA, 2024.

Узроци смрти (МКВ 10) <i>Cause of death (ICD-10)</i>	Пол <i>Sex</i>	Укупно <i>Total</i>	Добна скупина <i>Age group</i>																		Непознато <i>Unknou</i>	
			<1	1 - 4	5 - 9	10 - 14	15 - 19	20 - 24	25 - 29	30 - 34	35 - 39	40 - 44	45 - 49	50 - 54	55 - 59	60 - 64	65 - 69	70 - 74	75 - 79	80 - 84		85+
Укупно <i>Total</i>	Укупно <i>Total</i>	14136	34	5	5	7	14	26	33	43	78	107	208	325	579	931	1512	2041	2162	2406	3620	0
	%	100	0.2	0	0	0	0.1	0.2	0.2	0.3	0.6	0.8	1.5	2.3	4.1	6.6	10.7	14.4	15.3	17.0	25.6	0
	Мушко <i>Male</i>	7289	15	2	2	4	11	21	19	27	57	67	141	232	406	649	998	1194	1124	999	1330	0
	Женско <i>Female</i>	6847	19	3	3	3	3	5	14	16	21	40	67	102	173	282	514	847	1038	1407	2290	0
Болести система крвотока <i>Diseases of the circulatory system 100 - 199</i>	Укупно <i>Total</i>	6259	0	0	0	1	1	0	2	3	14	30	56	87	168	287	479	730	942	1245	2214	0
	%	44.3	0	0	0	0	0	0	0	0	0.2	0.5	0.9	1.4	2.7	4.6	7.7	11.7	15.1	19.9	35.4	0
	Мушко <i>Male</i>	2885	0	0	0	0	1	0	2	3	13	17	42	67	123	212	323	421	453	457	751	0
	Женско <i>Female</i>	3374	0	0	0	1	0	0	0	0	1	13	14	20	45	75	156	309	489	788	1463	0
Тумори <i>Neoplasms C00 - D48</i>	Укупно <i>Total</i>	2807	0	0	0	1	3	1	2	8	18	22	56	98	203	319	531	556	424	321	244	0
	%	19.5	0	0	0	0	0.1	0	0.1	0.3	0.6	0.8	1.9	3.5	7.2	11.4	18.9	19.8	15.1	11.4	8.7	0
	Мушко <i>Male</i>	1651	0	0	0	1	2	1	1	3	7	9	26	51	120	195	327	326	259	182	141	0
	Женско <i>Female</i>	1156	0	0	0	0	1	0	1	5	11	13	30	47	83	124	204	230	165	139	103	0

Узроци смрти (МКВ 10) <i>Cause of death (ICD-10)</i>	Пол <i>Sex</i>	Укупно <i>Total</i>	Добна скупина <i>Age group</i>																			Непознато <i>Unknon</i>
			<1	1 - 4	5 - 9	10 - 14	15 - 19	20 - 24	25 - 29	30 - 34	35 - 39	40 - 44	45 - 49	50 - 54	55 - 59	60 - 64	65 - 69	70 - 74	75 - 79	80 - 84	85+	
Симптоми, знаци и патолошки клинички и лабораторијски налази <i>Symptoms, signs and abnormal clinical and laboratory findings R00 - R99</i>	Укупно <i>Total</i>	1567	4	3	0	3	3	7	8	12	14	9	30	49	66	103	174	215	227	206	434	0
	%	11.1	0,3	0,2	0	0.2	0.2	0.4	0.5	0.8	0.9	0.6	1.9	3.1	4.2	6.6	11.3	13.7	14.5	13.1	27.7	0
	Мушко <i>Male</i>	845	3	1	0	1	2	3	2	8	9	6	20	38	55	78	134	123	122	96	144	0
Женско <i>Female</i>	722	1	2	0	2	1	4	6	4	5	3	10	11	11	25	40	92	105	110	290	0	
Болести жлијезда са унутрашњим лучењем, исхране и метаболизма <i>Endocrine, nutritional and metabolic diseases. E00 - E90</i>	Укупно <i>Total</i>	934	0	0	0	0	0	1	0	3	1	2	6	7	28	43	71	172	200	204	196	0
	%	6,7	0	0	0	0	0	0.1	0	0.3	0.1	0.2	0.6	0.7	3.0	4.6	7.6	18.4	21.4	21.8	21.0	0
	Мушко <i>Male</i>	428	0	0	0	0	0	1	0	1	1	2	6	7	20	30	48	88	83	75	66	0
Женско <i>Female</i>	506	0	0	0	0	0	0	0	2	0	0	0	0	8	13	23	84	117	129	130	0	
Повреде, тровања и посљедице дјеловања спољних фактора <i>Injury, poisoning and certain other consequences of external causes S00 - T98</i>	Укупно <i>Total</i>	422	0	0	2	1	7	16	16	10	15	21	25	23	30	34	40	45	33	51	53	0
	%	3.0	0	0	0.5	0.2	1.6	3.8	3.8	2.4	3.6	5.0	5.9	5.4	7.1	8.1	9.5	10.7	7.8	12.1	12.6	0
	Мушко <i>Male</i>	302	0	0	1	1	6	15	11	8	14	18	20	19	27	28	31	36	21	24	22	0
Женско <i>Female</i>	120	0	0	1	0	1	1	5	2	1	3	5	4	3	6	9	9	12	27	31	0	

Узроци смрти (МКВ 10) <i>Cause of death (ICD-10)</i>	Пол <i>Sex</i>	Укупно <i>Total</i>	Добна скупина <i>Age group</i>																		Непо- знато <i>Unknou</i>	
			<1	1 - 4	5 - 9	10 - 14	15 - 19	20 - 24	25 - 29	30 - 34	35 - 39	40 - 44	45 - 49	50 - 54	55 - 59	60 - 64	65 - 69	70 - 74	75 - 79	80 - 84		85+
Болести система за дисање <i>Diseases of the respiratory system J00 - J99</i>	Укупно <i>Total</i>	667	0	0	0	1	0	0	0	0	2	4	8	9	22	32	74	115	111	133	156	0
	%	4.7	0	0	0	0	0	0	0	0	0.3	0.6	1.2	1.3	3.3	4.8	11.1	17.2	16.6	19.9	23.4	0
	Мушко <i>Male</i>	400	0	0	0	1	0	0	0	0	1	3	5	4	16	26	52	81	68	63	80	0
	Женско <i>Female</i>	267	0	0	0	0	0	0	0	0	1	1	3	5	6	6	22	34	43	70	76	0
Болести система за варење <i>Diseases of the digestive system K00 - K92</i>	Укупно <i>Total</i>	441	0	0	0	0	0	0	0	1	5	9	13	24	20	42	45	63	59	67	93	0
	%	3.1	0	0	0	0	0	0	0	0.2	1.1	2.0	2.9	5.4	4.5	9.5	10.2	14.3	13.4	15.2	21.1	0
	Мушко <i>Male</i>	248	0	0	0	0	0	0	0	1	4	8	12	20	18	31	33	35	29	28	29	0
	Женско <i>Female</i>	193	0	0	0	0	0	0	0	0	1	1	1	4	2	11	12	28	30	39	64	0
Болести мокраћно - полног система <i>Diseases of the genitourinary system N00 - N99</i>	Укупно <i>Total</i>	313	0	0	0	0	0	0	0	0	0	3	3	3	15	17	41	58	73	100	0	
	%	2.2	0	0	0	0	0	0	0	0	0	0.9	0.9	0.9	4.8	5.4	13.1	18.5	23.3	31.9	0	
	Мушко <i>Male</i>	176	0	0	0	0	0	0	0	0	0	0	2	2	2	11	11	27	31	38	52	0
	Женско <i>Female</i>	137	0	0	0	0	0	0	0	0	0	0	1	1	1	4	6	14	27	35	48	0
Болести нервног система <i>Diseases of the nervous system G00 - G99</i>	Укупно <i>Total</i>	194	0	1	1	0	0	1	1	2	2	2	2	5	9	16	22	32	30	33	35	0
	%	1.4	0	0.5	0.5	0	0	0.5	0.5	1.0	1.0	1.0	1.0	2.6	4.6	8.2	11.3	16.5	15.5	17.0	18.0	0
	Мушко <i>Male</i>	100	0	1	1	0	0	1	1	1	1	0	2	2	5	14	7	17	17	15	15	0
	Женско <i>Female</i>	94	0	0	0	0	0	0	0	1	1	2	0	3	4	2	15	15	13	18	20	0

Узроци смрти (МКВ 10) <i>Cause of death (ICD-10)</i>	Пол <i>Sex</i>	Укупно <i>Total</i>	Добна скупина <i>Age group</i>																		Непо- знато <i>Unknou</i>	
			<1	1 - 4	5 - 9	10 - 14	15 - 19	20 - 24	25 - 29	30 - 34	35 - 39	40 - 44	45 - 49	50 - 54	55 - 59	60 - 64	65 - 69	70 - 74	75 - 79	80 - 84		85+
Заразне и паразитарне болести <i>Certain infectious and parasitic diseases A00- B99</i>	Укупно <i>Total</i>	221	0	0	1	0	0	0	1	1	2	0	3	8	12	13	28	40	47	32	33	0
	%	1,6	0	0	0.5	0	0	0	0.5	0.5	0.9	0	1.4	3.6	5.4	5.9	12.7	18.1	21.3	14.5	14.9	0
	Мушко <i>Male</i>	105	0	0	0	0	0	0	1	1	2	0	2	5	8	6	13	24	21	11	11	0
	Женско <i>Female</i>	116	0	0	1	0	0	0	0	0	0	0	1	3	4	7	15	16	26	21	16	6
Шифре за посебне намјене <i>Codes for special purposes U00-U85</i>	Укупно <i>Total</i>	72	0	0	0	0	0	0	0	1	0	1	1	2	2	5	10	9	8	16	17	0
	%	0.5	0	0	0	0	0	0	0	1.4	0	1.4	1.4	2.8	2.8	6.9	13.9	12.5	11.1	26.4	23.6	0
	Мушко <i>Male</i>	34	0	0	0	0	0	0	0	0	0	1	0	2	1	4	6	7	5	3	5	0
	Женско <i>Female</i>	38	0	0	0	0	0	0	0	1	0	0	1	0	1	1	4	2	3	13	12	0
Остале групе <i>Other groups</i>	Укупно <i>Total</i>	239	30	1	1	0	0	0	3	2	5	7	5	10	16	22	21	23	23	25	45	0
	%	1.7	12.6	0.4	0.4	0	0	0	1.3	0.8	2.1	2.9	2.1	4.2	6.7	9.2	8.8	9.6	9.6	10.5	18.8	0
	Мушко <i>Male</i>	115	12	0	0	0	0	0	1	1	5	3	4	6	11	14	13	9	15	7	14	0
	Женско <i>Female</i>	124	18	1	1	0	0	0	2	1	0	4	1	4	5	8	8	14	8	18	31	0

ИЗВОР: Републички завод за статистику Републике Српске DATA SOURCE: Republika Srpska, Institute of Statistics

1.4 УЗРОЦИ СМРТИ ОДОЈЧАДИ ПО ГРУПАМА ДИЈАГНОЗА, ПОЛУ И СТАРОСТИ У РЕПУБЛИЦИ СРПСКОЈ, 2023-2024/INFANT DEATHS BY CAUSES OF DEATH, SEX AND AGE IN REPUBLIC OF SRPSKA, 2023-2024.

Број групе Group number	Узроци смрти (МКВ 10) Causes of deaths (ICD-10)		Укупно Total		0 - 24 часа (hours)		1 - 6 дана (days)		7 - 29 дана (days)		1 - 3 мјесеца (months)		4 - 7 мјесеци (months)		8 - 11 мјесеци (months)	
			2023	2024	2023	2024	2023	2024	2023	2024	2023	2024	2023	2024	2023	2024
		Укупно Total	27	34	7	12	2	15	10	2	4	3	3	1	1	1
		Мушко Male	16	15	5	7	1	6	6	0	2	0	1	1	1	1
		Женско Female	11	19	2	5	1	9	4	2	2	3	2	0	0	0
XI	Болести система крвотока Diseases of the system	Мушко Male	0	0	0	0	0	0	0	0	0	0	0	0	0	0
	100- I99	Женско Female	0	0	0	0	0	0	0	0	0	0	0	0	0	0
XVI	Стања у порођајном периоду Certain conditions originating in the perinatal period P05-P96	Мушко Male	7	11	2	5	0	5	4	0	0	0	1	0	0	1
		Женско Female	5	14	2	5	1	6	2	1	0	2	0	0	0	0
XVII	Урођене наказности, деформације и хромосомске ненормалности Congenital malformations, deformations and chromosomal abnormalities Q10-Q93	Мушко Male	3	1	1	1	0	0	2	0	0	0	0	0	0	0
		Женско Female	0	4	0	0	0	2	0	1	0	1	0	0	0	0
XVIII	Симптоми, знаци и патолошки клинички и лабораторијски налази Symptoms, signs and abnormal clinical and laboratory findings R00-R99	Мушко Male	3	3	1	1	0	1	0	0	1	0	0	1	1	0
		Женско Female	5	1	0	0	0	1	2	0	1	0	2	0	0	0
		Мушко Male	3	0	1	0	1	0	0	0	1	0	0	0	0	0
	Остале болести Other disease	Женско Female	1	0	0	0	0	0	0	0	1	0	0	0	0	0
										0						

ИЗВОР: Републички завод за статистику Републике Српске DATA SOURCE: Republika Srpska, Institute of Statistics

2. ЗДРАВСТВЕНЕ УСТАНОВЕ И КАДРОВИ/HEALTH CARE INSTITUTIONS AND STAFF

У Републици Српској здравствена заштита се остварује у сљедећим здравственим установама:

Здравствене установе и запослени у Републици Српској, 2024.

Health Care Institutions and Staff in Republic of Srpska, 2024.

Здравствена установа <i>Health institution</i>	Број установа <i>Number of institutions</i>	Број запослених <i>Staff</i>
Дом здравља <i>Health center</i>	54	5464
Апотека <i>Pharmacy</i>	7	155
Болница <i>Hospital</i>	9	4267
Психијатријска болница Соколац <i>Psychiatric hospital</i>	1	123
Завод за форензичку психијатрију Соколац <i>Institute for Forensic Psychiatry Sokolac</i>	1	227
Болница за физикалну медицину Мљечаница- <i>Hospital for phisical medicine</i>	1	137
Завод <i>Institute</i>	5	1445
Универзитетски клинички центар РС <i>University Clinical Centre of RS</i>	1	3409
Институт за јавно здравство Републике Српске <i>Public Health Institute</i>	6	334
Болница за хроничну психијатрију Модрича <i>Hospital for chronic psychiatry</i>	1	197
УКУПНО	86	15758

Од укупно 15758 запослених у здравственим установама Републике Српске:

- доктора медицине је 2910
- доктора стоматологије 255
- фармацеута 113
- осталих здравствених радника 7599
- здравствених сарадника 399 и
- административно-техничког особља 4482.



Графикон Кадар у здравственим установама, Република Српска, 2024

Кадар је приказан према врсти здравствених установа и према стручној спреми и профилу запослених у здравственом сектору.

¹⁾ Кадру домова здравља у Регионалном центру Источно Сарајево додат кадар Амбуланте Источни Стари Град (табела 2.1; табела 2.3; табела 2.4; табела 2.5; табела 2.6; табела 2.7; табела 2.8)

²⁾ Кадар Завода за трансфузијску медицину Републике Српске и кадар Завода за медицину рада и спорта су представљени по регионалним центрима (табела 2.4; табела 2.6; табела 2.8)

¹⁾ Staff of Ambulance Istočni Stari Grad is presented as a part of primary health care institutions Regional center Istočno Sarajevo (table 2.1; table 2.3; table 2.4; table 2.5; table 2.6; table 2.7; table 2.8)

²⁾ Staff of Institute for transfusiology and staff of Institute of occupational and sports medicine are presented as a part of health care institutions Regional center (table 2.4; table 2.6; table 2.8)

2.1 ЗДРАВСТВЕНЕ УСТАНОВЕ ПО РЕГИОНАЛНИМ ЦЕНТРИМА ИНСТИТУТА И ОПШТИНАМА/ HEALTH CARE INSTITUTIONS BY REGIONAL CENTERS OF INSTITUTE AND BY MUNICIPALITIES

Регионални центар и општина <i>Regional center and municipality</i>	Дом здравља <i>Health center</i>	Апотека <i>Pharmacy</i>	Болница <i>Hospital</i>	Психијатријска болница Соколац <i>Psychiatric hospital</i>	Завод <i>Institute</i>	Болница Мљечаница <i>Hospital for physical medicine</i>	Универзитетски Клинички центар РС <i>University Clinical Center of RS</i>	Институт за јавно здравство-Регионални центар <i>Public Health Institute</i>	Болница за хроничну психијатрију Модрича/ <i>Hospital for chronic psychiatry</i>	Завод за форензичку психијатрију Соколац <i>Institute for Forensic Psychiatry Sokolac</i>
Укупно <i>Total</i>	54	7	9	1	5	1	1	6	1	1
Регионални центар Бања Лука <i>Regional Center Banja Luka</i>	19	2	2		5	1	1	1		
Бања Лука <i>Banja Luka</i>	1				5		1	1		
Градишка <i>Gradiška</i>	1	1	1							
Источни Дрвар <i>Istočni Drvar</i>	1									
Кнежево <i>Kneževo</i>	1									
Козарска Дубица <i>Kozarska Dubica</i>	1					1				
Костајница <i>Kostajnica</i>	1									
Котор Варош <i>Kotor Varoš</i>	1									
Крупа на Уни <i>Krupa na Uni</i>	1									
Лакташи <i>Laktaši</i>	1									
Мркоњић Град <i>Mrkonjić Grad</i>	1									
Нови Град <i>Novi Grad</i>	1									
Оштра Лука <i>Oštra Luka</i>	1									
Петровац/Дринић <i>Petrovac/Drinić</i>	1									
Приједор <i>Prijedor</i>	1	1	1							
Прњавор <i>Prnjavor</i>	1									
Рибник <i>Ribnik</i>	1									
Србац <i>Srbac</i>	1									
Челинац <i>Čelinac</i>	1									
Шипово <i>Šipovo</i>	1									
Регионални центар Бијељина <i>Regional Center Bijeljina</i>	3		1							
Бијељина <i>Bijeljina</i>	1		1							
Лопаре <i>Lopara</i>	1									
Угљевик <i>Ugljevik</i>	1									
Регионални центар Добој <i>Regional Center Doboј</i>	8	2	1					1	1	
Добој <i>Doboј</i>	1		1					1		
Брод <i>Brod</i>	1									
Дервента <i>Derventa</i>	1									

Регионални центар и општина <i>Regional center and municipality</i>	Дом здравља <i>Health center</i>	Апотека <i>Pharmacy</i>	Болница <i>Hospital</i>	Психијатријска болница Соколац <i>Psychiatric hospital</i>	Завод <i>Institute</i>	Болница Мљечаница <i>Hospital for physical medicine</i>	Универзитетски Клинички центар РС <i>University Clinical Center of RS</i>	Институт за јавно здравство-Регионални центар <i>Public Health Institute</i>	Болница за хроничну психијатрију Модрича/ <i>Hospital for chronic psychiatry</i>	Завод за форензичку психијатрију Соколац <i>Institute for Forensic Psychiatry Sokolac</i>
Модрича Modriča	1	1						1		
Петрово Petrovo	1									
Станари Stanari	1									
Теслић Teslić	1									
Шамац Šamac	1	1								
Регионални центар Источно Сарајево <i>Regional Center Istočno Sarajevo</i>	6	1	1	1				1		1
Источна Илиџа Istočna Ilidža			1							
Источни Стари Град/амбуланта Istočni Stari Grad	*									
Источно Ново Сарајево Istočno Novo Sarajevo	1						1			
Пале Pale	1									
Рогатица Rogatica	1									
Соколац Sokolac	1			1						1
Трново Trnovo	1									
Хан Пијесак Han Pijesak	1	1								
Регионални центар Фоча <i>Regional Center Foča</i>	6	1	1					1		
Вишеград Višegrad	1									
Калиновик Kalinovik	1									
Ново Горажде Novo Goražde	1									
Рудо Rudo	1									
Фоча Foča	1	1	1					1		
Чајниче Čajniče	1									
Регионални центар Требиње <i>Regional Center Trebinje</i>	6	1	2					1		
Берковићи Berkovići	1									
Билећа Bileća	1									
Гацко Gacko	1									
Љубиње Ljubinje	1									
Невесинје Nevesinje	1		1							
Требиње Trebinje	1	1	1					1		
Регионални центар Зворник <i>Regional Center Zvornik</i>	6		1					1		
Братунац Bratunac	1									
Власеница Vlasenica	1									

Регионални центар и општина <i>Regional center and municipality</i>	Дом здравља <i>Health center</i>	Апотека <i>Pharmacy</i>	Болница <i>Hospital</i>	Психијатријска болница Соколац <i>Psychiatric hospital</i>	Завод <i>Institute</i>	Болница Мљечаница <i>Hospital for physical medicine</i>	Универзитетски Клинички центар РС <i>University Clinical Center of RS</i>	Институт за јавно здравство-Регионални центар <i>Public Health Institute</i>	Болница за хроничну психијатрију Модрича/Болница <i>Hospital for chronic psychiatry</i>	Завод за форензичку психијатрију Соколац <i>Institute for Forensic Psychiatry Sokolac</i>
Vlasenica										
Зворник <i>Zvornik</i>	1		1					1		
Милићи <i>Milići</i>	1									
Сребреница <i>Srebrenica</i>	1									
Шековићи <i>Šekovići</i>	1									

Напомена: Дистрибуција здравствених установа, кадрова и морбидитета је приказана према припадајућим регионалним центрима Института (Бања Лука, Добој, Зворник, Источно Сарајево, Фоча и Требиње) на нивоу Републике Српске, ради лакше координације у извјештавању, уважавајући непостојање административних подјела на нивоу Републике.

*Амбуланта Источни Стари Град је обухваћена анализом на примарном нивоу здравствене заштите, а по организационој структури не припада домовима здравља.

Annotation: Health care institutions, staff and morbidity in Republic of Srpska are presented in accordance with organizational structure of Public Health Institute, consisted of regional centers (Banja Luka, Doboј, Zvornik, Istočno Sarajevo, Foča and Trebinje), for easier coordination in reporting, respecting non existent administrative division in Republic of Srpska.

*Ambulance East Stari Grad is covered by primary health care analysis, although it does not belong to health centers (dom zdravlja) by organizational structure.

2.2 КАДРОВИ У ЗДРАВСТВЕНИМ УСТАНОВАМА ПРЕМА РЕГИОНАЛНИМ ЦЕНТРИМА ИНСТИТУТА/HEALTH INSTITUTIONS STAFF BY REGIONAL CENTERS OF INSTITUTE

Регионални центар <i>Regional center</i>	Укупно запослених <i>Total staff</i>	Здравствени радници Health workers							Остали Other	
		Укупно <i>Total</i>	Доктори медицине <i>Medicine doctors</i>	Доктори стоматологије <i>Stomatology doctors</i>	Фармацеути <i>Pharmacists</i>	Виша стручна спрема <i>Jun. college</i>	Средња стручна спрема <i>High school</i>	Нижа стручна спрема <i>Semiskilled</i>	Здравствени сарадници <i>Health associates</i>	Административно - техничко особље <i>Administrative/ technical staff</i>
Укупно <i>Total</i>	15758	10877	2910	255	113	1415	6184	0	399	4482
Бања Лука <i>Banja Luka</i>	8542	5901	1612	131	73	921	3164	0	200	2441
Бијељина <i>Bijeljina</i>	1305	944	277	21	9	87	550	0	28	333
Добој <i>Doboј</i>	2080	1428	362	31	9	155	871	0	48	604
Источно Сарајево <i>Istočno Sarajevo</i>	1220	729	177	16	5	51	480	0	91	400
Фоча <i>Foča</i>	748	545	137	15	5	45	343	0	11	192
Требиње <i>Trebinje</i>	923	667	180	20	9	81	377	0	12	244
Зворник <i>Zvornik</i>	940	663	165	21	3	75	399	0	9	268

2.3 ЗДРАВСТВЕНИ РАДНИЦИ СА ВИСОКОМ СТРУЧНОМ СПРЕМОМ ПРЕМА ОПШТИНАМА/ HEALTH WORKERS WITH UNIVERSITY EDUCATION BY MUNICIPALITIES

Регионални центар и општина <i>Regional center and municipality</i>	Укупно <i>Total</i>	Висока стручна спрема <i>University education</i>					
		Доктори медицине <i>Medical doctors</i>				Стоматолози <i>Stomatologists</i>	Фармацеути <i>Pharmacists</i>
		Укупно <i>Total</i>	Општа медицина <i>General practitioner</i>	На специјали - зацији <i>In specialists training</i>	Специјалисти <i>Specialists</i>		
Укупно <i>Total</i>	3278	2910	262	800	1848	255	113
Регионални центар Бања Лука <i>Regional Center Banja Luka</i>	1816	1612	95	452	1065	131	73
Бања Лука Banja Luka	1247	1141	31	367	743	71	35
Костајница Kostajnica	6	5	2	0	3	1	0
Градишка Gradiška	140	107	6	23	78	10	23
Источни Дрвар Istočni Drvar	1	1	0	0	1	0	0
Кнежево Kneževo	10	8	3	1	4	2	0
Козарска Дубица Kozarska Dubica	27	26	4	5	17	1	0
Котор Варош Kotor Varoš	14	12	3	1	8	2	0
Крупа на Уни Krupa na Uni	1	1	0	0	1	0	0
Лакташи Laktaši	45	41	6	5	30	4	0
Мркоњић Град Mrkonjić Grad	17	14	4	4	6	3	0
Нови Град Novi Grad	21	16	4	1	11	5	0
Оштра Лука Oštra Luka	4	2	1	0	1	2	0
Петровац/Дринић Petrovac/Drinić	1	1	0	0	1	0	0
Приједор Prijedor	196	168	14	35	119	13	15
Прњавор Prnjavor	30	26	11	2	13	4	0
Рибник Ribnik	6	5	0	1	4	1	0
Србац Srbac	17	14	2	3	9	3	0
Челинац Čelinac	20	15	3	1	11	5	0
Шипово Šipovo	13	9	1	3	5	4	0
Регионални центар Бијељина <i>Regional Center Bijeljina</i>	307	277	30	77	170	21	9
Бијељина Bijeljina	275	250	23	72	155	16	9
Лопаре Lopare	10	8	2	2	4	2	0
Угљевик Ugljevik	22	19	5	3	11	3	0
Регионални центар Добој <i>Regional Center Doboj</i>	402	362	49	91	222	31	9
Брод Brod	12	10	0	2	8	2	0
Дервента Derвента	25	19	6	2	11	5	1
Добој Doboj	255	239	17	74	148	13	3

Модрича Modriča	38	32	5	4	23	3	3
Петрово Petrovo	5	4	3	0	1	1	0
Станари Stanari	10	8	3	3	2	2	0
Теслић Teslić	37	34	11	4	19	3	0
Шамац Šamac	20	16	4	2	10	2	2
Регионални центар Источно Сарајево <i>Regional Center Istočno Sarajevo</i>	198	177	21	59	97	16	5
Источна Илиџа Istočna Ilidža	92	90	0	40	50	0	2
Источно Ново Сарајево Istočno Novo Sarajevo	35	30	9	5	16	5	0
Источни Стари Град ¹ Istočni Stari Grad	3	1	0	0	1	1	1
Пале Pale	22	17	4	2	11	5	0
Рогатица Rogatica	9	8	4	1	3	1	0
Соколац Sokolac	30	26	3	10	13	3	1
Трново Trnovo	2	2	1	1	0	0	0
Хан Пијесак Han Pijesak	4	3	0	0	3	1	0
Регионални центар Фоча <i>Regional Center Foča</i>	157	137	15	25	97	15	5
Вишеград Višegrad	11	9	1	1	7	2	0
Калиновик Kalinovik	1	1	1	0	0	0	0
Ново Горажде Novo Goražde	3	2	1	0	1	1	0
Рудо Rudo	6	5	0	1	4	1	0
Фоча Foča	130	115	9	23	83	10	5
Чайниче Čajniče	6	5	3	0	2	1	0
Регионални центар Требиње <i>Regional Center Trebinje</i>	209	180	18	57	105	20	9
Берковићи Berkovići	3	2	1	0	1	1	0
Билећа Bileća	10	8	2	2	4	2	0
Гацко Gacko	14	7	2	1	4	7	0
Љубиње Ljubinje	3	2	1	0	1	1	0
Невесиње Nevesinje	36	31	3	6	22	4	1
Требиње Trebinje	143	130	9	48	73	5	8
Регионални центар Зворник <i>Regional Center Zvornik</i>	189	165	34	39	92	21	3
Братунац Bratunac	12	10	3	1	6	2	0
Власеница Vlasenica	10	8	2	2	4	2	0
Зворник Zvornik	143	128	19	33	76	12	3
Милићи Milići	7	5	3	1	1	2	0
Сребреница Srebrenica	10	8	3	1	4	2	0
Шековићи Šekovići	7	6	4	1	1	1	0

2.4 ЗДРАВСТВЕНИ РАДНИЦИ СА ВИСОКОМ СТРУЧНОМ СПРЕМОМ ПРЕМА ТИПУ ЗДРАВСТВЕНЕ УСТАНОВЕ/HEALTH WORKERS WITH UNIVERSITY EDUCATION BY TYPE OF INSTITUTION

Регионални центар и тип здравствене установе <i>Regional center and type of health institution</i>	Висока стручна спрема <i>University education</i>						
	Укупно <i>Total</i>	Доктори медицине <i>Medical doctors</i>				Стоматолози <i>Stomatologists</i>	Фармацеути <i>Pharmacists</i>
		Укупно <i>Total</i>	Општа медицина <i>General practitioner</i>	На специјализацији <i>In specialists training</i>	Специјалисти <i>Specialists</i>		
Укупно <i>Total</i>	3278	2910	262	800	1848	255	113
Дом здравља Health center	1235	1012	218	141	653	215	8
Апотека Pharmacy	46	0	0	0	0	0	46
Bolnica Hospital	898	873	30	296	547	2	23
Психијатријска болница Соколац Psychiatric hospital Sokolac	7	7	0	3	4	0	0
Завод за форензичку психијатрију Соколац Institute for Forensic Psychiatry Sokolac	9	7	0	4	3	1	1
Завод Institute ²	223	183	12	40	131	33	7
Болница „Мљечаница“, „Мљесаница“ hospital	12	12	0	5	7	0	0
Институт за јавно здравство/ Рег.центар Public health institute/ Reg.center	52	43	2	5	36	0	9
Универзитетски Клинички центар PCUniversity Clinical center of RS	786	764	0	306	458	4	18
Болница за хроничну психијатрију „Јакеш“ Hospital for chronic psychiatry „Jakes“	10	9	0	0	9	0	1
Регионални центар Бања Лука <i>Regional Center Banja Luka</i>	1816	1612	95	452	1065	131	73
Дом здравља Health center	585	489	78	61	350	94	2
Апотека Pharmacy	32	0	0	0	0	0	32
Bolnica Hospital	175	170	3	43	124	0	5
Завод Institute	189	149	12	34	103	33	7
Болница „Мљечаница“, „Мљесаница“ hospital	12	12	0	5	7	0	0
Институт за јавно здравство/ Рег.центар Public health institute/ Reg.center	37	28	2	3	23	0	9
Универзитетски Клинички центар PCUniversity Clinical center of RS	786	764	0	306	458	4	18
Регионални центар Бијељина <i>Regional Center Bijeljina</i>	307	277	30	77	170	21	9
Дом здравља Health center	130	107	24	18	65	21	2
Апотека Pharmacy	0	0	0	0	0	0	0
Болница Hospital	169	162	6	57	99	0	7
Завод Institute	8	8	0	2	6	0	0
Регионални центар Добој <i>Regional Center Doboj</i>	402	362	49	91	222	31	9
Дом здравља Health center	202	169	39	27	103	30	3
Болница за хроничну психијатрију „Јакеш“ Hospital for chronic psychiatry „Jakes“	10	9	0	0	9	0	1
Апотека Pharmacy	4	0	0	0	0	0	4
Bolnica Hospital	175	173	10	63	100	1	1
Завод Institute	8	8	0	1	7	0	0
Институт за јавно здравство/ Рег.центар Public health institute/ Reg.center	3	3	0	0	3	0	0
Регионални центар Источно Сарајево <i>Regional Center Istočno Sarajevo</i>	198	177	21	59	97	16	5
Дом здравља Health center ¹	81	65	21	10	34	15	1
Апотека Pharmacy	1	0	0	0	0	0	1

Регионални центар и тип здравствене установе <i>Regional center and type of health institution</i>	Висока стручна спрема <i>University education</i>						
	Укупно <i>Total</i>	Доктори медицине <i>Medical doctors</i>				Стоматолози <i>Stomatologists</i>	Фармацеути <i>Pharmacists</i>
		Укупно <i>Total</i>	Општа медицина <i>General practitioner</i>	На специјализацији <i>In specialists training</i>	Специјалисти <i>Specialists</i>		
Bolnica Hospital	90	88	0	39	49	0	2
Психијатријска болница Соколац Psychiatric hospital Sokolac	7	7	0	3	4	0	0
Завод за форензичку психијатрију Соколац Institute for Forensic Psychiatry Sokolac	9	7	0	4	3	1	1
Завод Institute	6	6	0	2	4	0	0
Институт за јавно здравство/Рег.центар Public health institute/Reg.center	4	4	0	1	3	0	0
Регионални центар Фоча <i>Regional Center Foča</i>	157	137	15	25	97	15	5
Дом здравља Health center	54	40	10	3	27	14	0
Апотека Pharmacy	3	0	0	0	0	0	3
Bolnica Hospital	97	94	5	22	67	1	2
Завод Institute	2	2	0	0	2	0	0
Институт за јавно здравство/Рег.центар Public health institute/Reg.center	1	1	0	0	1	0	0
Регионални центар Требиње <i>Regional Center Trebinje</i>	209	180	18	57	105	20	9
Дом здравља Health center	78	58	14	7	37	20	0
Апотека Pharmacy	6	0	0	0	0	0	6
Bolnica Hospital	113	110	4	49	57	0	3
Завод Institute	8	8	0	1	7	0	0
Институт за јавно здравство/Рег.центар Public health institute/Reg.center	4	4	0	0	4	0	0
Регионални центар Зворник <i>Regional Center Zvornik</i>	189	165	34	39	92	21	3
Дом здравља Health center	105	84	32	15	37	21	0
Болница Hospital	79	76	2	23	51	0	3
Завод Institute	2	2	0	0	2	0	0
Апотека Pharmacy	0	0	0	0	0	0	0
Институт за јавно здравство/Рег.центар Public health institute/Reg.center	3	3	0	1	2	0	0

2.5 ЗДРАВСТВЕНИ РАДНИЦИ СА ВИШОМ, СРЕДЊОМ И НИЖОМ СТРУЧНОМ СПРЕМОМ ПРЕМА ОПШТИНАМА/HEALTH WORKERS WITH COLLEGE, SECONDARY AND PRIMARY EDUCATION BY MUNICIPALITIES

Регионални центри општина <i>Regional center and municipality</i>	Виша стручна спрема <i>Jun. college</i>			Средња стручна спрема <i>High school</i>			Нижа стручна спрема <i>Semiskil</i>	
	Укупно <i>Total</i>	од тога <i>of which</i>		Укупно <i>Total</i>	од тога <i>of which</i>			
		Медицинска сестра–техничар <i>Nurses/technicians</i>	Остали <i>Other</i>		Медицинска сестра – техничар <i>Nurses/technicians</i>	Медицинска сестра–акушерка <i>Nurse/midwife</i>		Остали <i>Other</i>
Укупно <i>Total</i>	1415	579	836	6184	4690	322	1172	0
Регионални центар Бања Лука <i>Regional Center Banja Luka</i>	921	354	567	3164	2384	185	595	0
Бања Лука <i>Banja Luka</i>	630	245	385	2027	1571	117	339	0
Костајница <i>Kostajnica</i>	5	3	2	6	6	0	0	0
Градишка <i>Gradiška</i>	64	15	49	269	200	18	51	0
Источни Дрвар <i>Istočni Drvar</i>	0	0	0	3	1	0	2	0
Кнежево <i>Kneževo</i>	3	1	2	18	14	0	4	0
Козарска Дубица <i>Kozarska Dubica</i>	44	5	39	88	50	3	35	0
Котор Варош <i>Kotor Varoš</i>	5	2	3	33	24	2	7	0
Крупа на Уни <i>Krupa na Uni</i>	0	0	0	1	1	0	0	0
Лакташи <i>Laktaši</i>	18	7	11	64	51	7	6	0
Мркоњић Град <i>Mrkonjić Grad</i>	10	4	6	35	25	2	8	0
Нови Град <i>Novi Grad</i>	17	7	10	59	36	2	21	0
Оштра Лука <i>Oštra Luka</i>	1	1	0	8	7	0	1	0
Петровац/Дринић <i>Petrovac/Drinić</i>	0	0	0	4	3	0	1	0
Приједор <i>Prijedor</i>	100	54	46	381	280	23	78	0
Прњавор <i>Prnjavor</i>	4	1	3	68	43	5	20	0
Рибник <i>Ribnik</i>	1	1	0	18	10	1	7	0
Србац <i>Srbac</i>	9	5	4	30	24	0	6	0
Челинац <i>Čelinac</i>	1	0	1	32	29	0	3	0
Шипово <i>Šipovo</i>	9	3	6	20	9	5	6	0
Регионални центар Бијељина <i>Regional Center Bijeljina</i>	87	42	45	550	404	27	119	0
Бијељина <i>Bijeljina</i>	74	36	38	495	370	26	99	0
Лопаре <i>Lopara</i>	1	0	1	28	18	1	9	0
Угљевик <i>Ugljevik</i>	12	6	6	27	16	0	11	0
Регионални центар Добој <i>Regional Center Doboj</i>	155	74	81	871	692	29	150	0
Брод <i>Brod</i>	5	1	4	31	25	1	5	0
Дервента <i>Derventa</i>	11	4	7	58	42	0	16	0
Добој <i>Doboj</i>	99	55	44	511	405	25	81	0
Модрича <i>Modriča</i>	27	13	14	114	101	1	12	0
Петрово <i>Petrovo</i>	2	1	1	23	19	1	3	0

Регионални центри општина <i>Regional center and municipality</i>	Виша стручна спрема <i>Jun. college</i>			Средња стручна спрема <i>High school</i>				Нижа стручна спрема <i>Semiskil</i>
	Укупно <i>Total</i>	од тога <i>of which</i>		Укупно <i>Total</i>	од тога <i>of which</i>			
		Медицинска сестра–техничар <i>Nurses/technicians</i>	Остали <i>Other</i>		Медицинска сестра – техничар <i>Nurses/technicians</i>	Медицинска сестра–акушерка <i>Nurse/midwife</i>	Остали <i>Other</i>	
Станари <i>Stanari</i>	0	0	0	28	22	0	6	0
Теслић <i>Teslić</i>	4	0	4	75	59	1	15	0
Шамац <i>Šamac</i>	7	0	7	31	19	0	12	0
Регионални центар Источно Сарајево <i>Regional Center Istočno Sarajevo</i>	51	31	20	480	340	30	110	0
Источна Илиџа <i>Istočna Ilidža</i>	21	16	5	224	162	14	48	0
Источни Стари Град ¹ <i>Istočni Stari Grad</i>	1	0	1	2	2	0	0	0
ИсточноНово Сарајево <i>IstočnoNovo Sarajevo</i>	2	0	2	62	36	2	24	0
Пале <i>Pale</i>	4	0	4	47	26	5	16	0
Рогатица <i>Rogatica</i>	2	0	2	20	17	2	1	0
Соколац <i>Sokolac</i>	17	14	3	113	88	6	19	0
Трново <i>Trnovo</i>	0	0	0	5	3	1	1	0
Хан Пијесак <i>Han Pijesak</i>	4	1	3	7	6	0	1	0
Регионални центар Фоча <i>Regional Center Foča</i>	45	24	21	343	282	18	43	0
Вишеград <i>Višegrad</i>	5	2	3	28	23	0	5	0
Калиновик <i>Kalinovik</i>	1	1	0	8	7	0	1	0
Ново Горажде <i>Novo Goražde</i>	0	0	0	7	5	0	2	0
Рудо <i>Rudo</i>	2	1	1	12	10	0	2	0
Фоча <i>Foča</i>	37	20	17	271	224	18	29	0
Чајниче <i>Čajniče</i>	0	0	0	17	13	0	4	0
Регионални центар Требиње <i>Regional Center Trebinje</i>	81	30	51	377	305	13	59	0
Берковићи <i>Berkovići</i>	2	1	1	6	5	0	1	0
Билећа <i>Bileća</i>	3	0	3	29	25	0	4	0
Гацко <i>Gacko</i>	7	1	6	16	10	0	6	0
Љубиње <i>Ljubinje</i>	0	0	0	9	8	0	1	0
Невесиње <i>Nevesinje</i>	13	8	5	70	52	7	11	0
Требиње <i>Trebinje</i>	56	20	36	247	205	6	36	0
Регионални центар Зворник <i>Regional Center Zvornik</i>	75	24	51	399	283	20	96	0
Братунац <i>Bratunac</i>	6	4	2	25	17	0	8	0
Власеница <i>Vlasenica</i>	8	0	8	29	20	0	9	0
Зворник <i>Zvornik</i>	53	18	35	285	207	19	59	0
Милићи <i>Milići</i>	2	0	2	18	13	0	5	0
Сребреница <i>Srebrenica</i>	5	1	4	22	15	0	7	0

Регионални центри општина <i>Regional center and municipality</i>	Виша стручна спрема <i>Jun. college</i>			Средња стручна спрема <i>High school</i>			Ниска стручна спрема <i>Semiskolna</i>	
	Укупно <i>Total</i>	од тога <i>of which</i>		Укупно <i>Total</i>	од тога <i>of which</i>			
		Медицинска сестра–техничар <i>Nurses/technicians</i>	Остали <i>Other</i>		Медицинска сестра – техничар <i>Nurses/technicians</i>	Медицинска сестра–акушерка <i>Nurse/midwife</i>		Остали <i>Other</i>
Шековићи <i>Šekovići</i>	1	1	0	20	11	1	8	0

2.6 ЗДРАВСТВЕНИ РАДНИЦИ СА ВИШОМ, СРЕДЊОМ И НИЖОМ СТРУЧНОМ СПРЕМОМ ПРЕМА ТИПУ ЗДРАВСТВЕНЕ УСТАНОВЕ/HEALTH WORKERS WITH COLLEGE, SECONDARY AND PRIMARY EDUCATION BY TYPE OF INSTITUTION

Регионални центар и тип здравствене установе Regional center and type of health institution	Виша стручна спрема Jun. college			Средња стручна спрема High school				Нижа стручна спрема Semiskil
	Укупно Total	од тога of which		Укупно Total	од тога of which			
		Медицинска сестра – техничар Nurses/technicians	Остали Other		Медицинска сестра техничар Nurses/technicians	Медицинска сестра – акушерка Nurses/midwives	Остали Other	
Укупно Total	1415	579	836	6184	4690	322	1172	0
Дом здравља Health center	453	180	273	2234	1605	77	552	0
Апотека Pharmacy	0	0	0	59	0	0	59	0
Bolnica Hospital	289	138	151	1890	1527	135	228	0
Психијатријска болница Соколац Psychiatric hospital Sokolac	6	6	0	39	24	4	11	0
Завод за форензичку психијатрију Соколац Institute for Forensic Psychiatry Sokolac	6	6	0	54	52	0	2	0
Завод Institute ²	339	70	269	392	284	3	105	0
Болница „Мљечаница“ „Мљечаница“ hospital	30	2	28	45	17	1	27	0
Институт за јавно здравство/ Рег.центар Public health institute/ Reg.center	34	2	32	72	16	0	56	0
Универзитетски Клинички центар PCU University Clinical center of RS	244	165	79	1336	1104	102	130	0
Болница за хроничну психијатрију „Јакеш“ Hospital for chronic psychiatry „Jakes“	14	10	4	63	61	0	2	0
Регионални центар Бања Лука Regional Center Banja Luka	921	354	567	3164	2384	185	595	0
Дом здравља Health center	216	89	127	972	705	44	223	0
Апотека Pharmacy	0	0	0	44	0	0	44	0
Bolnica Hospital	86	36	50	393	324	35	34	0
Завод Institute	325	60	265	332	228	3	101	0
Болница „Мљечаница“ „Мљечаница“ hospital	30	2	28	45	17	1	27	0
Институт за јавно здравство/ Рег.центар Public health institute/ Reg.center	20	2	18	42	6	0	36	0
Универзитетски Клинички центар PCU University Clinical center of RS	244	165	79	1336	1104	102	130	0
Регионални центар Бијељина Regional Center Bijeljina	87	42	45	550	404	27	119	0
Дом здравља Health center	58	32	26	239	165	7	67	0
Апотека Pharmacy	0	0	0	0	0	0	0	0
Bolnica Hospital	25	7	18	299	228	20	51	0
Завод Institute	4	3	1	12	11	0	1	0
Регионални центар Добој Regional Center Doboj	155	74	81	871	692	29	150	0
Дом здравља Health center	67	21	46	413	302	5	106	0
Апотека Pharmacy	0	0	0	4	0	0	4	0
Bolnica Hospital	62	40	22	370	312	24	34	0
Болница за хроничну психијатрију „Јакеш“ Hospital for chronic psychiatry „Jakes“	14	10	4	63	61	0	2	0
Завод Institute	3	3	0	17	17	0	0	0
Институт за јавно здравство/Рег.центар Public health institute/Reg.center	9	0	9	4	0	0	4	0
Регионални центар Источно Сарајево Regional Center Istočno Sarajevo	51	31	20	480	340	30	110	0
Дом здравља Health center ¹	17	3	14	155	96	12	47	0
Апотека Pharmacy	0	0	0	1	0	0	1	0

Завод за форензичку психијатрију Соколац Institute for Forensic Psychiatry Sokolac	6	6	0	54	52	0	2	0
Bolnica Hospital	19	15	4	218	156	14	48	0
Завод Institute	2	1	1	10	10	0	0	0
Психијатријска болница Соколац Psychiatric hospital Sokolac	6	6	0	39	24	4	11	0
Институт за јавно здравство/Рег.центар Public health institute/Reg.center	1	0	1	3	2	0	1	0
Регионални центар Фоча Regional Center Foča	45	24	21	343	282	18	43	0
Дом здравља Health center	9	4	5	114	91	4	19	0
Апотека Pharmacy	0	0	0	4	0	0	4	0
Bolnica Hospital	35	19	16	218	186	14	18	0
Завод Institute	1	1	0	4	2	0	2	0
Институт за јавно здравство/Рег.центар Public health institute/Reg.center	0	0	0	3	3	0	0	0
Регионални центар Требиње Regional Center Trebinje	81	30	51	377	305	13	59	0
Дом здравља Health center	34	12	22	134	105	2	27	0
Апотека Pharmacy	0	0	0	6	0	0	6	0
Bolnica Hospital	42	16	26	217	185	11	21	0
Завод Institute	3	2	1	11	11	0	0	0
Институт за јавно здравство/Рег.центар Public health institute/Reg.center	2	0	2	9	4	0	5	0
Регионални центар Зворник Regional Center Zvornik	75	24	51	399	283	20	96	0
Дом здравља Health center	52	19	33	207	141	3	63	0
Апотека Pharmacy	0	0	0	0	0	0	0	0
Bolnica Hospital	20	5	15	175	136	17	22	0
Завод Institute	1	0	1	6	5	0	1	0
Институт за јавно здравство/Рег.центар Public health institute/Reg.center	2	0	2	11	1	0	10	0

2.7 ЗДРАВСТВЕНИ САРАДНИЦИ И АДМИНИСТРАТИВНО - ТЕХНИЧКО ОСОБЉЕ ПРЕМА ОПШТИНАМА, 2024/HEALTH ASSOCIATES AND NON-MEDICAL STAFF BY MUNICIPALITIES, 2024

Регионални центар и општина Regional center and municipality	Здравствени сарадници Health associates			Административно - техничко особље Administrative/technical staff				
	Укупно Total	од тога of which		Укупно Total	од тога of which			
		Висока University education	Остали Other		Висока University education	Виша Jun.college	Средња High school	Нижа Semiskilled
Укупно Total	399	318	81	4482	761	108	1917	1696
Регионални центар Бања Лука Regional Center Banja Luka	200	172	28	2441	405	71	1006	959
Бања Лука Banja Luka	170	143	27	1691	304	44	681	662
Костајница Kostajnica	0	0	0	12	1	0	7	4
Градишка Gradiška	7	7	0	173	27	7	80	59
Источни Дрвар Istočni Drvar	0	0	0	1	0	0	1	0
Кнежево Kneževo	0	0	0	18	4	3	8	3
Козарска Дубица Kozarska Dubica	2	2	0	75	9	2	22	48
Котор Варош Kotor Varoš	0	0	0	21	3	1	5	12
Крупа на Уни Krupa na Uni	0	0	0	3	0	0	1	2
Лакташи Laktaši	1	1	0	33	7	1	13	12
Мркоњић Град Mrkonjić Grad	3	3	0	25	5	1	16	3
Нови Град Novi Grad	1	1	0	41	2	1	22	16
Оштра Лука Oštra Luka	0	0	0	3	1	0	1	1
Петровац/Дринић Petrovac/Drinić	0	0	0	3	0	0	2	1
Приједор Prijeđor	10	9	1	241	25	7	86	123
Прњавор Prnjavor	4	4	0	35	6	1	17	11
Рибник Ribnik	0	0	0	15	2	1	10	2
Србац Srbac	1	1	0	22	3	2	11	6
Челинац Čelinac	1	1	0	16	2	0	14	0
Шипово Šipovo	0	0	0	13	4	0	9	0
Регионални центар Бијељина Regional Center Bijeljina	28	28	0	333	58	10	122	143
Бијељина Bijeljina	20	20	0	286	43	8	103	132
Лопаре Lopare	4	4	0	24	7	1	11	5
Угљевик Ugljevik	4	4	0	23	8	0	8	6
Регионални центар Добој Regional Center Doboj	48	39	9	604	107	4	288	205
Брод Brod	0	0	0	26	6	0	12	8
Дервента Derвента	1	1	0	32	2	0	19	11
Добој Doboj	33	25	8	310	63	3	127	120
Модрича Modriča	9	9	0	143	19	0	79	45
Петрово Petrovo	0	0	0	12	3	0	9	0
Станари Stanari	0	0	0	23	8	0	15	0
Теслић Teslić	3	3	0	40	5	1	18	16

Регионални центар и општина Regional center and municipality	Здравствени сарадници Health associates			Административно - техничко особље Administrative/technical staff				
	Укупно Total	од тога of which		Укупно Total	од тога of which			
		Висока University education	Остали Other		Висока University education	Виша Jun.college	Средња High school	Ниска Semiskilled
Шамац Šamac	2	1	1	18	1	3	9	5
Регионални центар Источно Сарајево Regional Center Istočno Sarajevo	91	48	43	400	74	1	182	143
Источна Илиџа Istočna Ilidža	1	1	0	125	19	1	37	68
Источни Стари Град ¹ Istočni Stari Grad	0	0	0	3	0	0	2	1
ИсточноНово Сарајево Istočno Novo Sarajevo	17	12	5	35	8	0	18	9
Пале Pale	3	3	0	23	3	0	13	7
Рогатица Rogatica	0	0	0	20	4	0	13	3
Соколац Sokolac	70	32	38	180	39	0	90	51
Трново Trnovo	0	0	0	6	1	0	4	1
Хан Пијесак Han Pijesak	0	0	0	8	0	0	5	3
Регионални центар Фоча Regional Center Foča	11	10	1	192	25	4	80	83
Вишеград Višegrad	3	2	1	20	3	1	12	4
Калиновик Kalinovik	0	0	0	8	2	0	4	2
Ново Горажде Novo Goražde	0	0	0	2	0	0	1	1
Рудо Rudo	0	0	0	10	1	0	7	2
Фоча Foča	8	8	0	140	16	3	47	74
Чајниче Čajniče	0	0	0	12	3	0	9	0
Регионални центар Требиње Regional Center Trebinje	12	12	0	244	38	7	117	82
Берковићи Berковићи	0	0	0	4	1	0	3	0
Билећа Bileća	0	0	0	13	3	0	10	0
Гацко Gacko	0	0	0	20	1	3	4	12
Љубиње Ljubinje	0	0	0	5	1	0	4	0
Невесиње Nevesinje	1	1	0	39	9	0	17	13
Требиње Trebinje	11	11	0	162	22	4	79	57
Регионални центар Зворник Regional Center Zvornik	9	9	0	268	54	11	122	81
Братунац Bratunac	0	0	0	17	3	1	8	5
Власеница Vlasenica	4	4	0	18	3	0	12	3
Зворник Zvornik	4	4	0	193	40	9	81	63
Милићи Milići	0	0	0	11	1	1	7	2
Сребреница Srebrenica	1	1	0	15	4	0	3	8
Шековићи Šekovići	0	0	0	14	3	0	11	0

2.8 ЗДРАВСТВЕНИ САРАДНИЦИ И АДМИНИСТРАТИВНО - ТЕХНИЧКО ОСОБЉЕ ПРЕМА ТИПУ ЗДРАВСТВЕНЕ УСТАНОВЕ/HEALTH ASSOCIATES AND NON-MEDICAL STAFF BY TYPE OF INSTITUTIONS

Регионални центар и тип здравствене установе Regional center and type of health institution	Здравствени сарадници Health associates			Административно - техничко особље Administrative/technical staff				
	Укупно Total	од тога of which		Укупно Total	од тога of which			
		Висока University education	Остали Other		Висока University education	Виша Jun.college	Средња High school	Нижа Semiskilled
Укупно Total	399	318	81	4482	761	108	1917	1696
Дом здравља Health center	99	97	2	1443	242	37	687	477
Апотека Pharmacy	2	2	0	48	14	0	34	0
Bolnica Hospital	52	43	9	1138	165	26	438	509
Психијатријска болница Соколац Psychiatric hospital Sokolac	7	7	0	64	19	0	19	26
Завод за форензичку психијатрију Соколац Institute for Forensic Psychiatry Sokolac	59	21	38	99	17	0	61	21
Завод Institute ²	57	50	7	434	88	40	178	128
Болница“ Мљечаница“ „Млјечаница“ hospital	1	1	0	49	5	1	8	35
Институт за јавно здравство Public health institute	52	38	14	124	58	2	33	31
Универзитетски Клинички центар PCUniversity Clinical center of RS	62	51	11	981	141	2	402	436
Болница за хроничну психијатрију „Јакеш“ Hospital for chronic psychiatry „Jakes”	8	8	0	102	12	0	57	33
Регионални центар Бања Лука Regional Center Banja Luka	200	172	28	2441	405	71	1006	959
Дом здравља Health center	36	36	0	632	92	21	276	243
Апотека Pharmacy	2	2	0	43	10	0	33	0
Bolnica Hospital	7	6	1	229	27	6	97	99
Болница“ Мљечаница“ „Млјечаница“ hospital	1	1	0	49	5	1	8	35
Завод Institute	52	45	7	425	88	40	172	125
Институт за јавно здравство/ Рег.центар Public health institute/ Reg.center	40	31	9	82	42	1	18	21
Универзитетски Клинички центар PCUniversity Clinical center of RS	62	51	11	981	141	2	402	436
Регионални центар Бијељина Regional Center Bijeljina	28	28	0	333	58	10	122	143
Дом здравља Health center	18	18	0	149	37	2	51	59
Апотека Pharmacy	0	0	0	0	0	0	0	0
Bolnica Hospital	10	10	0	181	21	8	68	84
Завод Institute	0	0	0	3	0	0	3	0
Регионални центар Добој Regional Center Doboj	48	39	9	604	107	4	288	205
Дом здравља Health center	17	16	1	235	43	4	121	67
Апотека Pharmacy	0	0	0	2	2	0	0	0
Bolnica Hospital	20	12	8	254	48	0	105	101
Болница за хроничну психијатрију „Јакеш“ Hospital for chronic psychiatry „Jakes”	8	8	0	102	12	0	57	33
Завод Institute	1	1	0	3	0	0	1	2
Институт за јавно здравство/Рег.центар Public health institute/Reg.center	2	2	0	8	2	0	4	2
Регионални центар Источно Сарајево Regional Center Istočno Sarajevo	91	48	43	400	74	1	182	143

Регионални центар и тип здравствене установе Regional center and type of health institution	Здравствени сарадници Health associates			Административно - техничко особље Administrative/technical staff				
	Укупно Total	од тога of which		Укупно Total	од тога of which			
		Висока University education	Остали Other		Висока University education	Виша Jun.college	Средња High school	Нижа Semiskilled
Дом здравља Health center ¹	14	14	0	104	16	0	62	26
Апотека Pharmacy	0	0	0	0	0	0	0	0
Bolnica Hospital	1	1	0	125	19	1	37	68
Завод Institute	3	3	0	0	0	0	0	0
Психијатријска болница Соколац Psychiatric hospital Sokolac	7	7	0	64	19	0	19	26
Завод за форензичку психијатрију Соколац Institute for Forensic Psychiatry Sokolac	59	21	38	99	17	0	61	21
Институт за јавно здравство/Рег.центар Public health institute/Reg.center	7	2	5	8	3	0	3	2
Регионални центар Фоча Regional Center Foča	11	10	1	192	25	4	80	83
Дом здравља Health center	5	4	1	78	12	1	37	28
Апотека Pharmacy	0	0	0	2	2	0	0	0
Bolnica Hospital	5	5	0	109	11	3	42	53
Завод Institute	0	0	0	1	0	0	0	1
Институт за јавно здравство/Рег.центар Public health institute/Reg.center	1	1	0	2	0	0	1	1
Регионални центар Требиње Regional Center Trebinje	12	12	0	244	38	7	117	82
Дом здравља Health center	1	1	0	92	16	5	57	14
Апотека Pharmacy	0	0	0	1	0	0	1	0
Bolnica Hospital	8	8	0	142	21	2	54	65
Завод Institute	1	1	0	2	0	0	2	0
Институт за јавно здравство/Рег.центар Public health institute/Reg.center	2	2	0	7	1	0	3	3
Регионални центар Зворник Regional Center Zvornik	9	9	0	268	54	11	122	81
Дом здравља Health center	8	8	0	153	26	4	83	40
Bolnica Hospital	1	1	0	98	18	6	35	39
Завод Institute	0	0	0	0	0	0	0	0
Институт за јавно здравство/Рег.центар Public health institute/Reg.center	0	0	0	17	10	1	4	2

2.9 ДОКТОРИ МЕДИЦИНЕ ПРЕМА СПЕЦИЈАЛНОСТИ/MEDICAL DOCTORS BY SPECIALTY

Специјалност Specialty	Пол Sex	Укупно Total	Регионални центар Regional center						
			Бања Лука Banja Luka	Бијељина Bijeljina	Добој Doboj	Источно Сарајево Istočno Sarajevo	Фоча Foča	Требиње Trebinje	Зворник Zvornik
Укупно Total	Укупно Total	2910	1612	277	362	177	137	180	165
	Мушки Male	979	547	96	138	49	42	48	59
	Женски Female	1931	1065	181	224	128	95	132	106
Љекари без специјализације Medical doctors non-specialists	Укупно Total	1061	546	107	140	80	40	75	73
	Мушки Male	303	160	33	44	19	11	11	25
	Женски Female	758	386	74	96	61	29	64	48
Опште медицине General practitioners	Укупно Total	262	95	30	49	21	15	18	34
	Мушки Male	69	28	7	12	4	6	2	10
	Женски Female	193	67	23	37	17	9	16	24
На специјализацији Specialty trainees	Укупно Total	800	452	77	91	59	25	57	39
	Мушки Male	234	132	26	32	15	5	9	15
	Женски Female	566	320	51	59	44	20	48	24
Специјалисти Specialists	Укупно Total	1848	1065	170	222	97	97	105	92
	Мушки Male	676	387	63	94	30	31	37	34
	Женски Female	1172	678	107	128	67	66	68	58
Абдоминална хирургија Abdominal surgery	Укупно Total	7	7	0	0	0	0	0	0
	Мушки Male	7	7	0	0	0	0	0	0
	Женски Female	0	0	0	0	0	0	0	0
Анестезиологија са реаниматологијом Anesthesiology and resuscitation	Укупно Total	84	58	4	5	3	6	3	5
	Мушки Male	33	26	1	2	1	1	1	1
	Женски Female	51	32	3	3	2	5	2	4
Васкуларна хирургија Vascular surgery	Укупно Total	4	4	0	0	0	0	0	0
	Мушки Male	2	2	0	0	0	0	0	0
	Женски Female	2	2	0	0	0	0	0	0
Дерматовенерологија Dermatovenerology	Укупно Total	25	15	2	2	0	2	2	2
	Мушки Male	4	2	0	0	0	1	1	0
	Женски Female	21	13	2	2	0	1	1	2
Дјечија хирургија Pediatric surgery	Укупно Total	9	7	2	0	0	0	0	0
	Мушки Male	4	2	0	0	0	0	0	0
	Женски Female	21	13	2	2	0	1	1	2
Ендокринологија Endocrinology	Укупно Total	8	7	1	0	0	0	0	0
	Мушки Male	1	0	1	0	0	0	0	0
	Женски Female	4	4	0	0	0	0	0	0
Епидемиологија Epidemiology	Укупно Total	0	0	0	0	0	0	0	0
	Мушки Male	4	4	0	0	0	0	0	0
	Женски Female	4	4	0	0	0	0	0	0
Епидемиологија Epidemiology	Укупно Total	25	13	1	7	0	1	2	1
	Мушки Male	25	13	1	7	0	1	2	1
	Женски Female	0	0	0	0	0	0	0	0

	Мушки Male	6	1	1	4	0	0	0	0
	Женски Female	19	12	0	3	0	1	2	1
	Укупно Total	108	81	5	9	4	4	2	3
Физикална медицина са рехабилитацијом Physical medicine and rehabilitation	Мушки Male	23	16	1	1	2	1	0	2
	Женски Female	85	65	4	8	2	3	2	1
	Укупно Total	3	3	0	0	0	0	0	0
Гастроентерологија Gastroenterology	Мушки Male	1	1	0	0	0	0	0	0
	Женски Female	2	2	0	0	0	0	0	0
	Укупно Total	124	56	14	21	7	7	10	9
Гинекологија са акушерством Gynecology and obstetrics	Мушки Male	58	22	6	13	3	6	3	5
	Женски Female	66	34	8	8	4	1	7	4
	Укупно Total	5	4	0	0	1	0	0	0
Грудна хирургија Thoracic surgery	Мушки Male	4	3	0	0	1	0	0	0
	Женски Female	1	1	0	0	0	0	0	0
	Укупно Total	1	0	1	0	0	0	0	0
Хематологија Hematology	Мушки Male	0	0	0	0	0	0	0	0
	Женски Female	1	0	1	0	0	0	0	0
	Укупно Total	11	7	0	1	1	0	1	1
Хигијена Hygiene	Мушки Male	0	0	0	0	0	0	0	0
	Женски Female	11	7	0	1	1	0	1	1
	Укупно Total	18	8	1	2	1	4	1	1
Инфектологија Infectology	Мушки Male	2	2	0	0	0	0	0	0
	Женски Female	16	6	1	2	1	4	1	1
	Укупно Total	192	112	19	17	10	14	14	6
Интерна медицина Internal medicine	Мушки Male	74	46	9	10	0	1	7	1
	Женски Female	118	66	10	7	10	13	7	5
	Укупно Total	8	8	0	0	0	0	0	0
Кардиологија Cardiology	Мушки Male	4	4	0	0	0	0	0	0
	Женски Female	4	4	0	0	0	0	0	0
	Укупно Total	1	1	0	0	0	0	0	0
Кардиохирургија Cardiosurgery	Мушки Male	1	1	0	0	0	0	0	0
	Женски Female	0	0	0	0	0	0	0	0
	Укупно Total	3	2	1	0	0	0	0	0
Клиничка фармакологија са токсикологијом Clinical pharmacology with toxicology	Мушки Male	1	1	0	0	0	0	0	0
	Женски Female	2	1	1	0	0	0	0	0
	Укупно Total	8	4	2	1	0	1	0	0
Максилофацијална хирургија Maxillofacial surgery	Мушки Male	8	4	2	1	0	1	0	0
	Женски Female	0	0	0	0	0	0	0	0

Медицина рада Occupational medicine	Укупно Total	20	9	3	2	4	0	2	0
	Мушки Male	8	4	1	1	1	0	1	0
	Женски Female	12	5	2	1	3	0	1	0
Медицина спорта Sports medicine	Укупно Total	6	5	0	1	0	0	0	0
	Мушки Male	5	4	0	1	0	0	0	0
	Женски Female	1	1	0	0	0	0	0	0
Медицинска биохемија Medical biochemistry	Укупно Total	20	10	0	2	4	1	3	0
	Мушки Male	2	2	0	0	0	0	0	0
	Женски Female	18	8	0	2	4	1	3	0
Медицинска микробиологија са паразитологијом Medical mycrobiology with parasitology	Укупно Total	31	19	1	2	2	3	1	3
	Мушки Male	2	2	0	0	0	0	0	0
	Женски Female	29	17	1	2	2	3	1	3
Неурохирургија Neurosurgery	Укупно Total	8	8	0	0	0	0	0	0
	Мушки Male	7	7	0	0	0	0	0	0
	Женски Female	1	1	0	0	0	0	0	0
Неурологија Neurology	Укупно Total	56	30	7	8	3	2	3	3
	Мушки Male	22	15	2	3	0	0	0	2
	Женски Female	34	15	5	5	3	2	3	1
Неуропсихијатрија Neuropsychiatry	Укупно Total	5	4	0	0	0	0	0	1
	Мушки Male	2	2	0	0	0	0	0	0
	Женски Female	3	2	0	0	0	0	0	1
Нефрологија Nephrology	Укупно Total	1	1	0	0	0	0	0	0
	Мушки Male	0	0	0	0	0	0	0	0
	Женски Female	1	1	0	0	0	0	0	0
Нуклеарна медицина Nuclear medicine	Укупно Total	10	10	0	0	0	0	0	0
	Мушки Male	3	3	0	0	0	0	0	0
	Женски Female	7	7	0	0	0	0	0	0
Офталмологија Ophtalmology	Укупно Total	44	27	4	5	1	3	2	2
	Мушки Male	12	7	1	2	0	0	0	2
	Женски Female	32	20	3	3	1	3	2	0
Општа хирургија General surgery	Укупно Total	78	32	13	9	5	5	9	5
	Мушки Male	77	32	13	9	5	5	8	5
	Женски Female	1	0	0	0	0	0	1	0
Општа медицина General practitioner	Укупно Total	13	8	1	3	0	0	0	1
	Мушки Male	5	4	1	0	0	0	0	0

	Женски Female	8	4	0	3	0	0	0	1
	Укупно Total	44	28	4	5	1	2	2	2
Ортопедија са трауматологијом Orthopedics with traumatology	Мушки Male	42	28	4	4	1	1	2	2
	Женски Female	2	0	0	1	0	1	0	0
	Укупно Total	34	17	3	3	3	3	2	3
Оториноларингологија Otorhinolaryngology	Мушки Male	21	11	2	2	2	2	0	2
	Женски Female	13	6	1	1	1	1	2	1
	Укупно Total	18	10	0	3	1	2	1	1
Патолошка анатомија Anatomical pathology	Мушки Male	5	4	0	1	0	0	0	0
	Женски Female	13	6	0	2	1	2	1	1
	Укупно Total	134	70	15	15	6	8	8	12
Педијатрија Pediatrics	Мушки Male	24	13	1	3	2	1	2	2
	Женски Female	110	57	14	12	4	7	6	10
	Укупно Total	11	7	1	0	1	1	1	0
Пластична и реконструктивна хирургија Plastic and reconstructive surgery	Мушки Male	4	3	0	0	0	0	1	0
	Женски Female	7	4	1	0	1	1	0	0
	Укупно Total	40	18	5	6	3	3	1	4
Пнеумофизиологија Pneumophysiology	Мушки Male	11	8	0	1	1	1	0	0
	Женски Female	29	10	5	5	2	2	1	4
	Укупно Total	329	194	37	44	12	9	16	17
Породична медицина Family medicine	Мушки Male	56	33	5	12	2	1	1	2
	Женски Female	273	161	32	32	10	8	15	15
	Укупно Total	83	36	7	20	11	4	4	1
Психијатрија Psychiatry	Мушки Male	31	9	5	10	3	3	1	0
	Женски Female	52	27	2	10	8	1	3	1
	Укупно Total	89	54	5	11	5	4	5	5
Радиологија Radiology	Мушки Male	34	19	2	5	1	2	1	4
	Женски Female	55	35	3	6	4	2	4	1
	Укупно Total	7	3	2	0	0	2	0	0
Реуматологија Rheumatology	Мушки Male	2	1	0	0	0	1	0	0
	Женски Female	5	2	2	0	0	1	0	0
	Укупно Total	8	6	0	0	1	0	1	0
Социјална медицина Social medicine	Мушки Male	1	0	0	0	0	0	1	0
	Женски Female	7	6	0	0	1	0	0	0
	Укупно Total	5	4	0	0	0	0	1	0
Судска медицина Forensic medicine	Мушки Male	5	4	0	0	0	0	1	0
	Женски	0	0	0	0	0	0	0	0

	Female								
	Укупно Total	31	14	4	4	1	2	4	2
Трансфузија Transfusiology	Мушки Male	6	0	0	1	0	0	3	2
	Женски Female	25	14	4	3	1	2	1	0
	Укупно Total	55	33	5	10	3	2	2	0
Ургентна медицина Emergency medicine	Мушки Male	27	15	4	4	2	1	1	0
	Женски Female	28	18	1	6	1	1	1	0
	Укупно Total	27	14	1	4	2	2	2	2
Урологија Urology	Мушки Male	25	12	1	4	2	2	2	2
	Женски Female	2	2	0	0	0	0	0	0
	Укупно Total	1	0	0	0	1	0	0	0
Школска медицина School medicine	Мушки Male	1	0	0	0	1	0	0	0
	Женски Female	0	0	0	0	0	0	0	0

2.10 ДОКТОРИ СТОМАТОЛОГИЈЕ ПРЕМА СПЕЦИЈАЛНОСТИ/STOMATOLOGISTS BY SPECIALTY

Специјалност Specialty	Пол Sex	Укупно Total	Регионални центар Regional center						
			Бања Лука Banja Luka	Бијељина Bijeljina	Добој Doboj	Источно Сарајево Istočno Sarajevo	Фоча Foča	Требиње Trebinje	Зворник Zvornik
Укупно Total	Укупно Total	255	131	21	31	16	15	20	21
	Мушки Male	54	22	7	10	2	3	4	6
	Женски Female	201	109	14	21	14	12	16	15
Стоматолози без специјализације Stomatologists non-specialists	Укупно Total	160	77	8	21	9	11	15	19
	Мушки Male	30	11	2	7	2	2	2	4
	Женски Female	130	66	6	14	7	9	13	15
Доктори стоматологије Stomatology doctors	Укупно Total	135	59	7	21	8	10	14	16
	Мушки Male	25	8	1	7	2	2	2	3
	Женски Female	110	51	6	14	6	8	12	13
На специјализацији Specailty trainees	Укупно Total	25	18	1	0	1	1	1	2
	Мушки Male	5	3	1	0	0	0	0	2
	Женски Female	20	15	0	0	1	1	1	0
Специјалисти Specialists	Укупно Total	96	54	13	10	7	4	5	3
	Мушки Male	23	11	5	3	0	1	2	1
	Женски Female	73	43	8	7	7	3	3	2
Болести зуба и ендодонција Dental pathology and Endodontics	Укупно Total	2	2	0	0	0	0	0	0
	Мушки Male	0	0	0	0	0	0	0	0
	Женски Female	2	2	0	0	0	0	0	0
Орална хирургија Oral surgery	Укупно Total	11	10	1	0	0	0	0	0
	Мушки Male	5	4	1	0	0	0	0	0
	Женски Female	6	6	0	0	0	0	0	0
Ортодонција/Ортопедија вилица Orthodontics	Укупно Total	31	19	4	4	1	0	1	2
	Мушки Male	10	4	2	2	0	0	1	1
	Женски Female	21	15	2	2	1	0	0	1
Болести уста и Пародонтологија Mouth pathology and Parodontology	Укупно Total	5	3	0	0	0	2	0	0
	Мушки Male	0	0	0	0	0	0	0	0
	Женски Female	5	3	0	0	0	2	0	0
Превентивна и дјечија стоматологија Preventive and child stomatology	Укупно Total	39	16	8	4	6	1	3	1
	Мушки Male	5	2	2	0	0	1	0	0

Специјалност Specialty	Пол Sex	Укупно Total	Регионални центар Regional center						
			Бања Лука Banja Luka	Бијељина Bijeljina	Добој Doboj	Источно Сарајево Istočno Sarajevo	Фоча Foča	Требиње Trebinje	Зворник Zvornik
Стоматолошка протетика Dental prosthetics	Женски Female	34	14	6	4	6	0	3	1
	Укупно Total	5	3	0	1	0	0	1	0
	Мушки Male	2	0	0	1	0	0	1	0
Максилофацијална хирургија Maxillofacial surgery	Женски Female	3	3	0	0	0	0	0	0
	Укупно Total	2	1	0	1	0	0	0	0
	Мушки Male	1	1	0	0	0	0	0	0
Општа стоматологија General dentistry	Женски Female	1	0	0	1	0	0	0	0
	Укупно Total	1	0	0	0	0	1	0	0
	Мушки Male	0	0	0	0	0	0	0	0
	Женски Female	1	0	0	0	0	1	0	0

2.11 ФАРМАЦЕУТИ ПРЕМА СПЕЦИЈАЛНОСТИ/PHARMACISTS BY SPECIALTY

Специјалност Specialty	Пол Sex	Укупно Total	Регионални центар Regional center						
			Бања Лука Banja Luka	Бијељина Bijeljina	Добој Doboj	Источно Сарајево Istočno Sarajevo	Фоча Foča	Требиње Trebinje	Зворник Zvornik
Укупно Total	Укупно Total	113	73	9	9	5	5	9	3
	Мушки Male	10	6	2	0	1	1	0	0
	Женски Female	103	67	7	9	4	4	9	3
Фармацеути без специјализације Pharmacists non-specialists	Укупно Total	89	56	7	6	5	4	9	2
	Мушки Male	9	5	2	0	1	1	0	0
	Женски Female	80	51	5	6	4	3	9	2
Фармацеути Pharmacists	Укупно Total	76	45	5	6	5	4	9	2
	Мушки Male	8	4	2	0	1	1	0	0
	Женски Female	68	41	3	6	4	3	9	2
На специјализацији Specialty trainees	Укупно Total	13	11	2	0	0	0	0	0
	Мушки Male	1	1	0	0	0	0	0	0
	Женски Female	12	10	2	0	0	0	0	0
Специјалисти Specialists	Укупно Total	24	17	2	3	0	1	0	1
	Мушки Male	1	1	0	0	0	0	0	0
	Женски Female	23	16	2	3	0	1	0	1

Специјалност Specialty	Пол Sex	Укупно Total	Регионални центар Regional center						
			Бања Лука Banja Luka	Бијељина Bijeljina	Добој Doboj	Источно Сарајево Istočno Sarajevo	Фоча Foča	Требиње Trebinje	Зворник Zvornik
Медицинска биохемија Medical biochemistry	Укупно Total	8	1	2	3	0	1	0	1
	Мушки Male	0	0	0	0	0	0	0	0
	Женски Female	8	1	2	3	0	1	0	1
Фармацеутска технологија Pharmaceutical tehnology	Укупно Total	3	3	0	0	0	0	0	0
	Мушки Male	1	1	0	0	0	0	0	0
	Женски Female	2	2	0	0	0	0	0	0
Клиничка фармација Clinical pharmacy	Укупно Total	8	8	0	0	0	0	0	0
	Мушки Male	0	0	0	0	0	0	0	0
	Женски Female	8	8	0	0	0	0	0	0
Фармацеутска здравствена заштита Pharmaceutical health care	Укупно Total	3	3	0	0	0	0	0	0
	Мушки Male	0	0	0	0	0	0	0	0
	Женски Female	3	3	0	0	0	0	0	0
Токсиколошка биохемија Toxicological biochemistry	Укупно Total	0	0	0	0	0	0	0	0
	Мушки Male	0	0	0	0	0	0	0	0
	Женски Female	0	0	0	0	0	0	0	0
Испитивање и контрола лијекова Testing and control of medicines	Укупно Total	1	1	0	0	0	0	0	0
	Мушки Male	0	0	0	0	0	0	0	0
	Женски Female	1	1	0	0	0	0	0	0
Фармакоинформатика Pharmacoinformatics	Укупно Total	1	1	0	0	0	0	0	0
	Мушки Male	0	0	0	0	0	0	0	0
	Женски Female	1	1	0	0	0	0	0	0

2.12 ЗДРАВСТВЕНИ РАДНИЦИ СА ВИШОМ, СРЕДЊОМ И НИЖОМ СТРУЧНОМ СПРЕМОМ ПРЕМА ПРОФИЛУ/HEALTH WORKERS WITH COLLEGE, SECONDARY AND PRIMARY EDUCATION BY OCCUPATION

Профил Occupation	Стручна спрема Education	Укупно Total			Регионални центар Regional center																				
					БањаЛука Banja Luka			Бијељина Bijeljina			Добој Doboj			ИсточноСарајево Istočno Sarajevo			Фоча Foča			Требиње Trebinje			Зворник Zvornik		
		Свега Total	Мушки Male	Женски Female	Свега Total	Мушки Male	Женски Female	Свега Total	Мушки Male	Женски Female	Свега Total	Мушки Male	Женски Female	Свега Total	Мушки Male	Женски Female	Свега Total	Мушки Male	Женски Female	Свега Total	Мушки Male	Женски Female	Свега Total	Мушки Male	Женски Female
УкупноTotal		7599	1467	6132	4085	790	3295	637	75	562	1026	257	769	531	82	449	388	86	302	458	83	375	474	94	380
Укупно према стручној спреми Total by education	Виша college	1415	320	1095	921	208	713	87	16	71	155	32	123	51	6	45	45	13	32	81	16	65	75	29	46
	Средња Secondary	6184	1147	5037	3164	582	2582	550	59	491	871	225	646	480	76	404	343	73	270	377	67	310	399	65	334
	Нижа Primary	0	0	0	0	0	0	0	0	0	0	0	0	0	0	0	0	0	0	0	0	0	0	0	0
Зубни техничар Dental technician	Виша college	5	1	4	0	0	0	0	0	0	2	0	2	1	1	0	1	0	1	0	0	0	1	0	1
	Средња Secondary	75	23	52	38	14	24	9	1	8	12	5	7	7	1	6	2	0	2	0	0	0	7	2	5
Лабораторијски техничар Laboratory technician	Виша college	157	18	139	110	11	99	6	0	6	14	4	10	8	1	7	0	0	0	12	1	11	7	1	6
	Средња Secondary	352	66	286	140	34	106	51	2	49	59	13	46	24	4	20	18	2	16	21	1	20	39	10	29
Медицинска сестра - Техничар Nurse/technician-general course	Виша college	579	54	525	354	29	325	42	6	36	74	6	68	31	2	29	24	3	21	30	2	28	24	6	18
	Средња Secondary	4690	887	3803	2384	423	1961	404	52	352	692	178	514	340	63	277	282	68	214	305	61	244	283	42	241
Медицинска сестра – акушерка Nurse/midwife	Виша college	10	0	10	2	0	2	0	0	0	0	0	0	0	0	0	0	0	0	6	0	6	2	0	2
	Средња Secondary	322	0	322	185	0	185	27	0	27	29	0	29	30	0	30	18	0	18	13	0	13	20	0	20
Медицинска сестра за здравствену заштиту дјеце Nurse-pediatrics course	Виша college	0	0	0	0	0	0	0	0	0	0	0	0	0	0	0	0	0	0	0	0	0	0	0	0
	Средња Secondary	68	2	66	3	0	3	9	0	9	5	0	5	32	0	32	7	2	5	9	0	9	3	0	3

Профил Occupation	Стручна спрема Education	Укупно Total			Регионални центар Regional center																				
					Бања Лука Banja Luka			Бијељина Bijeljina			Добој Doboj			Источно Сарајево Istočno Sarajevo			Фоча Foča			Требиње Trebinje			Зворник Zvornik		
		Свега Total	Мушки Male	Женски Female	Свега Total	Мушки Male	Женски Female	Свега Total	Мушки Male	Женски Female	Свега Total	Мушки Male	Женски Female	Свега Total	Мушки Male	Женски Female	Свега Total	Мушки Male	Женски Female	Свега Total	Мушки Male	Женски Female	Свега Total	Мушки Male	Женски Female
Раднотерапеу т - ски техничар Work therapy technician	Виша college	66	13	53	66	13	53	0	0	0	0	0	0	0	0	0	0	0	0	0	0	0	0	0	0
	Средња Secondary	0	0	0	0	0	0	0	0	0	0	0	0	0	0	0	0	0	0	0	0	0	0	0	0
Рендген техничар X-ray technician	Виша college	170	90	80	79	39	40	25	7	18	19	10	9	3	2	1	13	8	5	13	9	4	18	15	3
	Средња Secondary	58	28	30	37	15	22	1	0	1	9	5	4	4	2	2	1	1	0	3	2	1	3	3	0
Санитарни техничар Sanitary technician	Виша college	96	28	68	57	21	36	6	0	6	19	5	14	3	0	3	0	0	0	3	1	2	8	1	7
	Средња Secondary	72	20	52	37	10	27	4	1	3	6	3	3	7	0	7	2	0	2	6	1	5	10	5	5
Стоматолошка сестра Dental nurse	Виша college	2	0	2	0	0	0	0	0	0	0	0	0	0	0	0	0	0	0	0	0	0	2	0	2
	Средња Secondary	178	17	161	94	6	88	22	1	21	25	10	15	7	0	7	5	0	5	8	0	8	17	0	17
Фармацеутски техничар Pharmaceutical technician	Виша college	0	0	0	0	0	0	0	0	0	0	0	0	0	0	0	0	0	0	0	0	0	0	0	0
	Средња Secondary	132	13	119	82	8	74	6	0	6	7	0	7	14	1	13	7	0	7	11	2	9	5	2	3
Физиотерапут - ски техничар Physiotherape utical techn ician	Виша college	326	116	210	251	95	156	8	3	5	26	7	19	5	0	5	6	2	4	17	3	14	13	6	7
	Средња Secondary	220	74	146	147	55	92	17	2	15	27	11	16	15	5	10	1	0	1	1	0	1	12	1	11
Остали Other	Виша college	4	0	4	2	0	2	0	0	0	1	0	1	0	0	0	1	0	1	0	0	0	0	0	0
	Средња Secondary	17	17	0	17	17	0	0	0	0	0	0	0	0	0	0	0	0	0	0	0	0	0	0	0
	Нижа Primary	0	0	0	0	0	0	0	0	0	0	0	0	0	0	0	0	0	0	0	0	0	0	0	0

3. ЗДРАВСТВЕНА ЗАШТИТА НА ПРИМАРНОМ НИВОУ/PRIMARY HEALTH CARE

ПРИМАРНУ ЗДРАВСТВЕНУ ЗАШТИТУ у јавном сектору обезбјеђују 54 дома здравља у Републици Српској и једна амбуланта породичне медицине. У примарној здравственој заштити у Републици Српској према извјештајима о организационој структури и кадровима у јавном сектору запослено је 3922 здравствених радника од тога 1235 радника са високом стручном спремом, 1012 доктора медицине (218 доктора опште медицине, 653 специјалиста и 141 на специјализацији), 215 доктора стоматологије и 8 фармацеута, те 453 са вишом стручном спремом и 2234 са средњом стручном спремом. Однос доктора медицине и осталих здравствених радника је 1:2.9. У здравственим установама које пружају примарну здравствену заштиту има укупно 1443 административно техничког особља те 99 здравствена сарадника. Однос здравствених радника и административно техничког особља запосленог у здравству је 2.7:1.

Морбидитет у примарној здравственој заштити је приказан према регионалним центрима Института, којима своје извјештаје достављају гравитирајући домови здравља, према организационим јединицама тј. службама породичне медицине и специјалистичко консултативним амбулантама. Специјалистичко-консултативна здравствена заштита се обавља у области здравствене заштите предшколске и школске дјеце, здравствене заштите жена, те службама за заштиту здравља уста и зуба. Поред морбидитета, у овом поглављу је приказана организациона структура и посјете у домовима здравља према организационим јединицама.



Графикон 1. Процентуална заступљеност најчешћих група болести (МКБХ) у ванболничком морбидитету, 2024

3.1 Служба породичне медицине/Family medicine service

3.1.1 Здравствени радници у служби породичне медицине по регионалним центрима Института/ Medical staff in family medicine services by regional centers of Institute

Регионални центар <i>Regional center</i>	Здравствени радници <i>Health workers</i>							
	Доктори медицине <i>Medical doctors</i>				са вишом спремом <i>jun. college</i>		са средњом спремом <i>highschool</i>	
	Укупно <i>Total</i>	опште медицине <i>General practitioner</i>	на специја- лизацији <i>in specialists training</i>	специја листи <i>specialists</i>	Укупно <i>Total</i>	од тога мед.сесте <i>of which nurse</i>	Укупно <i>Total</i>	од тога мед.сестре <i>of which nurse</i>
Република Српска <i>Republic of Srpska</i>	603	172	62	369	110	108	1081	1046
Бања Лука <i>Banja Luka</i>	297	58	27	212	56	56	493	475
Бијељина <i>Bijeljina</i>	59	13	7	39	23	23	103	101
Добој <i>Doboj</i>	93	34	10	49	7	7	175	174
Источно Сарајево <i>Istočno Sarajevo</i>	41	20	7	14	2	2	77	67
Фоча <i>Foča</i>	22	9	0	13	3	3	54	51
Требиње <i>Trebinje</i>	37	12	3	22	6	5	66	66
Зворник <i>Zvornik</i>	54	26	8	20	13	12	113	112

3.1.2 Број посјета у служби породичне медицине по регионалним центрима Института/Visits to family medicine services by regional centers of Institute

Регионални центар <i>Regional center</i>	Посјете у ординацији <i>Office visits</i>			Кућне посјете <i>Home visits</i>		систематски прегледи <i>Systematic check-ups</i>
	код доктора медицине <i>to medical doctors</i>		осталих здравствених радника <i>to other medical staff</i>	Доктори медицине <i>Medical doctors</i>	осталих здравствених радника <i>other medical staff</i>	
	Свега <i>Total</i>	од тога прве <i>of which first v.</i>				
Република Српска <i>Republic of Srpska</i>	4077831	1211892	1495313	14741	56597	335
Бања Лука <i>Banja Luka</i>	2017420	596366	549821	3379	7592	335
Бијељина <i>Bijeljina</i>	474051	150659	80387	0	0	0
Добој <i>Doboj</i>	578607	161896	525107	3332	5227	0
Источно Сарајево <i>Istočno Sarajevo</i>	273286	69577	77229	721	3996	0
Фоча <i>Foča</i>	149223	34525	50246	4245	13876	0
Требиње <i>Trebinje</i>	259285	74168	160380	3064	21776	0
Зворник <i>Zvornik</i>	325959	124701	52143	0	4160	0

У службама породичне медицине у Републици Српској је у 2024. години дијагностиковано 194 156 обољења, стања и повреда мање у односу на 2023. годину.

Од укупно 1357814 дијагностикованих обољења, стања и повреда у службама породичне медицине у Републици Српској у 2024. години, највећи број (13.79%) заузимају болести система крвотока, болести система за дисање (9.22%), болести мишићно-коштаног система и везивног ткива (8.98%) и болести мокраћно-полног система (8.05%) (табела 3.1.3.1).

Заступљеност најчешћих група болести није иста у свим регионалним центрима. Болести система крвотока, најчешћа група у служби породичне медицине на нивоу Републике Српске, у регионалним центрима се креће у распону од 6.86% у регионалном центру у Бијељини до 23.25% у регионалном центру у Требињу. У регионалном центру Бијељина на првом мјесту су болести мокраћно-полног система (19.8%), а на другом мјесту су повреде, тровања и посљедице дјеловања спољних фактора (11.08%). Друга најчешћа група болести у Републици Српској, болести система за дисање су најзаступљеније у регионалном центру Фоча (12.37%) а најмање (5.64%) у регионалном центру Бијељина (табела 3.1.3.5).

3.1.3 Утврђена обољења, стања и повреде по групама у служби породичне медицине/Diagnosed diseases, conditions and injuries by group in family medicine service

3.1.3.1 Утврђена обољења, стања и повреде по групама у служби породичне медицине Република Српска/ Diagnosed diseases, conditions and injuries by group in family medicine service Republic of Srpska

МОРБИДИТЕТНА ЛИСТА (10МКБ) Diseases and conditions ICD-X		Укупно Total	Индекс структуре Structure index
Република Српска/Republic of Srpska		1357814	100.00
I Заразне и паразитарне болести Certain infectious and parasitic diseases	A00 - B99	26174	1.93
II Тумори/Neoplasms	C00 - D48	37790	2.78
III Болести крви и крвотворних органа и поремећаји имунитета Diseases of the blood and blood-forming organs, and certain disorders involving the immune mechanism	D50 - D89	14011	1.03
IV Болести жлијезда са унутрашњим лучењем, исхране и метаболизма Endocrine, nutritional and metabolic diseases	E00 - E90	84451	6.22
V Душевни поремећаји и поремећаји понашања Mental and behavioral disorders	F00 - F99	45857	3.38
VI Болести нервног система Diseases of the nervous system	G00 - G99	32791	2.41
VII Болести ока и припојака ока Diseases of the eye and adnexa	H00 - H59	52129	3.84
VIII Болести ува и болести мастоидног наставка Diseases of the ear and mastoid process	H60 - H95	30883	2.27
IX Болести система крвотока Diseases of the circulatory system	I00 - I99	187201	13.79
X Болести система за дисање Diseases of the respiratory system	J00 - J99	125140	9.22
XI Болести система за варење Diseases of the digestive system	K00 - K93	64582	4.76
XII Болести коже и поткожног ткива Diseases of the skin and subcutaneous tissue	L00 - L99	36502	2.69
XIII Болести мишићно - коштаног система и везивног ткива Diseases of the musculoskeletal system and connective tissue	M00 - M99	121977	8.98
XIV Болести мокраћно - полног система Diseases of the genitourinary system	N00 - N99	109298	8.05
XV Трудноћа, рађање и бабиње Pregnancy, childbirth and the puerperium	O00 - O99	16427	1.21
XVI Стања у порођајном периоду Certain conditions originating in the perinatal period	P00 - P96	71	0.01
XVII Урођене наказности, деформације и хромосомске ненормалности Congenital malformations, deformations and chromosomal abnormalities	Q00 - Q96	1045	0.08
XVIII Симптоми, знаци и патолошки клинички и лабораторијски налази Symptoms, signs and abnormal clinical and laboratory findings	R00 - R99	123448	9.09
XIX Повреде, тровања и посљедице дјеловања спољних фактора Injury, poisoning and certain other consequences of external causes	S00 - T98	73314	5.39
XXI Фактори који утичу на здравствено стање и контакт са здравственом службом Factors influencing health status and contact with health services	Z00 - Z99	174723	12.87

3.1.3.2 Утврђена обољења, стања и повреде по групама у служби породичне медицине Регионални центар Бања Лука/Diagnosed diseases, conditions and injuries by group in family medicine service Regional center Banja Luka

МОРБИДИТЕТНА ЛИСТА (10МКБ) Diseases and conditions ICD-X		Укупно Total	Индекс структуре Structure index
Регионални центар Бања Лука <i>Regional center Banja Luka</i>		709109	100.00
I Заразне и паразитарне болести Certain infectious and parasitic diseases	A00 - B99	12655	1.78
II Тумори Neoplasms	C00 - D48	24731	3.49
III Болести крви и крвотворних органа и поремећаји имунитета Diseases of the blood and blood-forming organs, and certain disorders involving the immune mechanism	D50 - D89	7361	1.04
IV Болести жлијезда са унутрашњим лучењем, исхране и метаболизма Endocrine, nutritional and metabolic diseases	E00 - E90	47424	6.69
V Душевни поремећаји и поремећаји понашања Mental and behavioral disorders	F00 - F99	23526	3.32
VI Болести нервног система Diseases of the nervous system	G00 - G99	17820	2.51
VII Болести ока и припојака ока Diseases of the eye and adnexa	H00 - H59	33670	4.75
VIII Болести уха и болести мастоидног наставка Diseases of the ear and mastoid process	H60 - H95	17973	2.54
IX Болести система крвотока Diseases of the circulatory system	I00 - I99	98920	13.95
X Болести система за дисање Diseases of the respiratory system	J00 - J99	68386	9.64
XI Болести система за варење Diseases of the digestive system	K00 - K93	34610	4.88
XII Болести коже и поткожног ткива Diseases of the skin and subcutaneous tissue	L00 - L99	22141	3.12
XIII Болести мишићно - коштаног система и везивног ткива Diseases of the musculoskeletal system and connective tissue	M00 - M99	67270	9.49
XIV Болести мокраћно - полног система Diseases of the genitourinary system	N00 - N99	52464	7.40
XV Трудноћа, рађање и бабиње Pregnancy, childbirth and the puerperium	O00 - O99	7007	0.98
XVI Стања у порођајном периоду Certain conditions originating in the perinatal period	P00 - P96	47	0.01
XVII Урођене наказности, деформације и хромосомске ненормалности Congenital malformations, deformations and chromosomal abnormalities	Q00 - Q96	470	0.06
XVIII Симптоми, знаци и патолошки клинички и лабораторијски налази Symptoms, signs and abnormal clinical and laboratory findings	R00 - R99	62697	8.84
XIX Повреде, тровања и посљедице дјеловања спољних фактора Injury, poisoning and certain other consequences of external causes	S00 - T98	36347	5.13
XXI Фактори који утичу на здравствено стање и контакт са здравственом службом Factors influencing health status and contact with health services	Z00 - Z99	73590	10.38

3.1.3.3 Утврђена обољења, стања и повреде по групама у служби породичне медицине Регионални центар Бијељина/Diagnosed diseases, conditions and injuries by group in family medicine service Regional center Bijeljina

МОРБИДИТЕТНА ЛИСТА (10МКБ) Diseases and conditions ICD-X		Укупно Total	Индекс структуре Structure index
Регионални центар Бијељина <i>Regional center Bijeljina</i>		151960	100.00
I Заразне и паразитарне болести Certain infectious and parasitic diseases	A00 - B99	3068	2.02
II Тумори Neoplasms	C00 - D48	999	0.66
III Болести крви и крвотворних органа и поремећаји имунитета Diseases of the blood and blood-forming organs, and certain disorders involving the immune mechanism	D50 - D89	2040	1.34
IV Болести жлијезда са унутрашњим лучењем, исхране и метаболизма Endocrine, nutritional and metabolic diseases	E00 - E90	5848	3.85
V Душевни поремећаји и поремећаји понашања Mental and behavioral disorders	F00 - F99	3728	2.45
VI Болести нервног система Diseases of the nervous system	G00 - G99	2055	1.35
VII Болести ока и припојака ока Diseases of the eye and adnexa	H00 - H59	2751	1.81
VIII Болести уха и болести мастоидног наставка Diseases of the ear and mastoid process	H60 - H95	2501	1.65
IX Болести система крвотока Diseases of the circulatory system	I00 - I99	10429	6.86
X Болести система за дисање Diseases of the respiratory system	J00 - J99	8570	5.64
XI Болести система за варење Diseases of the digestive system	K00 - K93	8528	5.61
XII Болести коже и поткожног ткива Diseases of the skin and subcutaneous tissue	L00 - L99	2693	1.77
XIII Болести мишићно - коштаног система и везивног ткива Diseases of the musculoskeletal system and connective tissue	M00 - M99	11516	7.58
XIV Болести мокраћно - полног система Diseases of the genitourinary system	N00 - N99	30090	19.80
XV Трудноћа, рађање и бабиње Pregnancy, childbirth and the puerperium	O00 - O99	5550	3.65
XVI Стања у порођајном периоду Certain conditions originating in the perinatal period	P00 - P96	0	0.00
XVII Урођене наказности, деформације и хромосомске ненормалности Congenital malformations, deformations and chromosomal abnormalities	Q00 - Q96	17	0.01
XVIII Симптоми, знаци и патолошки клинички и лабораторијски налази Symptoms, signs and abnormal clinical and laboratory findings	R00 - R99	23547	15.50
XIX Повреде, тровања и посљедице дјеловања спољних фактора Injury, poisoning and certain other consequences of external causes	S00 - T98	16834	11.08
XXI Фактори који утичу на здравствено стање и контакт са здравственом службом Factors influencing health status and contact with health services	Z00 - Z99	11196	7.37

3.1.3.4 Утврђена обољења, стања и повреде по групама у служби породичне медицине Регионални центар Добој/ Diagnosed diseases, conditions and injuries by group in family medicine service Regional center Doboј

МОРБИДИТЕТНА ЛИСТА (10МКБ) Diseases and conditions ICD-X		УкупноTotal	Индекс структуреStructure index
Регионални центар Добој <i>Regional center Doboј</i>		165530	100.00
I Заразне и паразитарне болести Certain infectious and parasitic diseases	A00 - B99	3971	2.40
II Тумори Neoplasms	C00 - D48	3730	2.25
III Болести крви и крвотворних органа и поремећаји имунитета Diseases of the blood and blood-forming organs, and certain disorders involving the immune mechanism	D50 - D89	1571	0.95
IV Болести жлијезда са унутрашњим лучењем, исхране и метаболизма Endocrine, nutritional and metabolic diseases	E00 - E90	10176	6.15
V Душевни поремећаји и поремећаји понашања Mental and behavioral disorders	F00 - F99	6666	4.03
VI Болести нервног система Diseases of the nervous system	G00 - G99	4361	2.63
VII Болести ока и припојака ока Diseases of the eye and adnexa	H00 - H59	5508	3.33
VIII Болести уха и болести мастоидног наставка Diseases of the ear and mastoid process	H60 - H95	3904	2.36
IX Болести система крвотока Diseases of the circulatory system	I00 - I99	22165	13.39
X Болести система за дисање Diseases of the respiratory system	J00 - J99	15222	9.19
XI Болести система за варење Diseases of the digestive system	K00 - K93	7410	4.48
XII Болести коже и поткожног ткива Diseases of the skin and subcutaneous tissue	L00 - L99	4538	2.74
XIII Болести мишићно - коштаног система и везивног ткива Diseases of the musculoskeletal system and connective tissue	M00 - M99	14580	8.81
XIV Болести мокраћно - полног система Diseases of the genitourinary system	N00 - N99	9011	5.44
XV Трудноћа, рађање и бабиње Pregnancy, childbirth and the puerperium	O00 - O99	865	0.52
XVI Стања у порођајном периоду Certain conditions originating in the perinatal period	P00 - P96	4	0.01
XVII Урођене наказности, деформације и хромосомске ненормалности Congenital malformations, deformations and chromosomal abnormalities	Q00 - Q96	248	0.15
XVIII Симптоми, знаци и патолошки клинички и лабораторијски налази Symptoms, signs and abnormal clinical and laboratory findings	R00 - R99	14307	8.64
XIX Повреде, тровања и посљедице дјеловања спољних фактора Injury, poisoning and certain other consequences of external causes	S00 - T98	8340	5.04
XXI Фактори који утичу на здравствено стање и контакт са здравственом службом Factors influencing health status and contact with health services	Z00 - Z99	28953	17.49

3.1.3.5 Утврђена обољења, стања и повреде по групама у служби породичне медицине Регионални центар Источно Сарајево /Diagnosed diseases, conditions and injuries by group in family medicine service Regional center Istočno Sarajevo

МОРБИДИТЕТНА ЛИСТА (10МКБ) Diseases and conditions ICD-X		Укупно Total	Индекс структуре Structure index
Регионални центар Источно Сарајево <i>Regional center Istočno Sarajevo</i>		106987	100.00
I Заразне и паразитарне болести Certain infectious and parasitic diseases	A00 - B99	2455	2.29
II Тумори Neoplasms	C00 - D48	3600	3.36
III Болести крви и крвотворних органа и поремећаји имунитета Diseases of the blood and blood-forming organs, and certain disorders involving the immune mechanism	D50 - D89	1091	1.02
IV Болести жлијезда са унутрашњим лучењем, исхране и метаболизма Endocrine, nutritional and metabolic diseases	E00 - E90	8088	7.56
V Душевни поремећаји и поремећаји понашања Mental and behavioral disorders	F00 - F99	3098	2.90
VI Болести нервног система Diseases of the nervous system	G00 - G99	3278	3.06
VII Болести ока и припојака ока Diseases of the eye and adnexa	H00 - H59	2621	2.45
VIII Болести уха и болести мастоидног наставка Diseases of the ear and mastoid process	H60 - H95	1988	1.86
IX Болести система крвотока Diseases of the circulatory system	I00 - I99	19165	17.91
X Болести система за дисање Diseases of the respiratory system	J00 - J99	10212	9.55
XI Болести система за варење Diseases of the digestive system	K00 - K93	3992	3.74
XII Болести коже и поткожног ткива Diseases of the skin and subcutaneous tissue	L00 - L99	2289	2.14
XIII Болести мишићно - коштаног система и везивног ткива Diseases of the musculoskeletal system and connective tissue	M00 - M99	9764	9.13
XIV Болести мокраћно - полног система Diseases of the genitourinary system	N00 - N99	6343	5.93
XV Трудноћа, рађање и бабиње Pregnancy, childbirth and the puerperium	O00 - O99	1197	1.12
XVI Стања у порођајном периоду Certain conditions originating in the perinatal period	P00 - P96	16	0.01
XVII Урођене наказности, деформације и хромосомске ненормалности Congenital malformations, deformations and chromosomal abnormalities	Q00 - Q96	97	0.09
XVIII Симптоми, знаци и патолошки клинички и лабораторијски налази Symptoms, signs and abnormal clinical and laboratory findings	R00 - R99	9979	9.33
XIX Повреде, тровања и посљедице дјеловања спољних фактора Injury, poisoning and certain other consequences of external causes	S00 - T98	4059	3.79
XXI Фактори који утичу на здравствено стање и контакт са здравственом службом Factors influencing health status and contact with health services	Z00 - Z99	13655	12.76

3.1.3.6 Утврђена обољења, стања и повреде по групама у служби породичне медицине Регионални центар Фоча/Diagnosed diseases, conditions and injuries by group in family medicine service Regional center Foča

МОРБИДИТЕТНА ЛИСТА (10МКБ) Diseases and conditions ICD-X		Укупно Total	Индекс структуре Structure index
Регионални центар Фоча <i>Regional center Foča</i>		34853	100.00
I Заразне и паразитарне болести Certain infectious and parasitic diseases	A00 - B99	820	2.35
II Тумори Neoplasms	C00 - D48	913	2.62
III Болести крви и крвотворних органа и поремећаји имунитета Diseases of the blood and blood-forming organs, and certain disorders involving the immune mechanism	D50 - D89	395	1.13
IV Болести жлијезда са унутрашњим лучењем, исхране и метаболизма Endocrine, nutritional and metabolic diseases	E00 - E90	2155	6.19
V Душевни поремећаји и поремећаји понашања Mental and behavioral disorders	F00 - F99	1171	3.36
VI Болести нервног система Diseases of the nervous system	G00 - G99	824	2.36
VII Болести ока и припојака ока Diseases of the eye and adnexa	H00 - H59	1235	3.54
VIII Болести ува и болести мастоидног наставка Diseases of the ear and mastoid process	H60 - H95	796	2.28
IX Болести система крвотока Diseases of the circulatory system	I00 - I99	7336	21.05
X Болести система за дисање Diseases of the respiratory system	J00 - J99	4312	12.37
XI Болести система за варење Diseases of the digestive system	K00 - K93	1537	4.41
XII Болести коже и поткожног ткива Diseases of the skin and subcutaneous tissue	L00 - L99	1030	2.96
XIII Болести мишићно - коштаног система и везивног ткива Diseases of the musculoskeletal system and connective tissue	M00 - M99	3040	8.72
XIV Болести мокраћно - полног система Diseases of the genitourinary system	N00 - N99	1640	4.71
XV Трудноћа, рађање и бабиње Pregnancy, childbirth and the puerperium	O00 - O99	236	0.68
XVI Стања у порођајном периоду Certain conditions originating in the perinatal period	P00 - P96	3	0.01
XVII Урођене наказности, деформације и хромосомске ненормалности Congenital malformations, deformations and chromosomal abnormalities	Q00 - Q96	11	0.03
XVIII Симптоми, знаци и патолошки клинички и лабораторијски налази Symptoms, signs and abnormal clinical and laboratory findings	R00 - R99	1875	5.38
XIX Повреде, тровања и посљедице дјеловања спољних фактора Injury, poisoning and certain other consequences of external causes	S00 - T98	1629	4.67
XXI Фактори који утичу на здравствено стање и контакт са здравственом службом Factors influencing health status and contact with health services	Z00 - Z99	3895	11.18

3.1.3.7 Утврђена обољења, стања и повреде по групама у служби породичне медицине Регионални центар Требиње/Diagnosed diseases, conditions and injuries by group in family medicine service Regional center Trebinje

МОРБИДИТЕТНА ЛИСТА (10МКБ) Diseases and conditions ICD-X		Укупно Total	Индекс структуре Structure index
Регионални центар Требиње/Regional center Trebinje		67707	100.00
I Заразне и паразитарне болести Certain infectious and parasitic diseases	A00 - B99	1042	1.54
II Тумори Neoplasms	C00 - D48	1416	2.09
III Болести крви и крвотворних органа и поремећаји имунитета Diseases of the blood and blood-forming organs, and certain disorders involving the immune mechanism	D50 - D89	829	1.22
IV Болести жлијезда са унутрашњим лучењем, исхране и метаболизма Endocrine, nutritional and metabolic diseases	E00 - E90	5399	7.97
V Душевни поремећаји и поремећаји понашања Mental and behavioral disorders	F00 - F99	2325	3.43
VI Болести нервног система Diseases of the nervous system	G00 - G99	1428	2.11
VII Болести ока и припојака ока Diseases of the eye and adnexa	H00 - H59	2029	2.99
VIII Болести ува и болести мастоидног наставка Diseases of the ear and mastoid process	H60 - H95	1357	2.01
IX Болести система крвотока Diseases of the circulatory system	I00 - I99	15739	23.25
X Болести система за дисање Diseases of the respiratory system	J00 - J99	7663	11.32
XI Болести система за варење Diseases of the digestive system	K00 - K93	3552	5.25
XII Болести коже и поткожног ткива Diseases of the skin and subcutaneous tissue	L00 - L99	1559	2.30
XIII Болести мишићно - коштаног система и везивног ткива Diseases of the musculoskeletal system and connective tissue	M00 - M99	4017	5.93
XIV Болести мокраћно - полног система Diseases of the genitourinary system	N00 - N99	4224	6.24
XV Трудноћа, рађање и бабиње Pregnancy, childbirth and the puerperium	O00 - O99	1014	1.50
XVI Стања у порођајном периоду Certain conditions originating in the perinatal period	P00 - P96	1	0.01
XVII Урођене наказности, деформације и хромосомске ненормалности Congenital malformations, deformations and chromosomal abnormalities	Q00 - Q96	41	0.06
XVIII Симптоми, знаци и патолошки клинички и лабораторијски налази Symptoms, signs and abnormal clinical and laboratory findings	R00 - R99	7547	11.15
XIX Повреде, тровања и посљедице дјеловања спољних фактора Injury, poisoning and certain other consequences of external causes	S00 - T98	1674	2.47
XXI Фактори који утичу на здравствено стање и контакт са здравственом службом Factors influencing health status and contact with health services	Z00 - Z99	4851	7.16

3.1.3.8 Утврђена обољења, стања и повреде по групама у служби породичне медицине Регионални центар Зворник/Diagnosed diseases, conditions and injuries by group in family medicine service Regional center Zvornik

МОРБИДИТЕТНА ЛИСТА (10МКБ) Diseases and conditions ICD-X		Укупно Total	Индекс структуре Structure index
Регионални центар Зворник <i>Regional center Zvornik</i>		121668	100.00
I Заразне и паразитарне болести Certain infectious and parasitic diseases	A00 - B99	2163	1.78
II Тумори Neoplasms	C00 - D48	2401	1.97
III Болести крви и крвотворних органа и поремећаји имунитета Diseases of the blood and blood-forming organs, and certain disorders involving the immune mechanism	D50 - D89	724	0.60
IV Болести жлијезда са унутрашњим лучењем, исхране и метаболизма Endocrine, nutritional and metabolic diseases	E00 - E90	5361	4.41
V Душевни поремећаји и поремећаји понашања Mental and behavioral disorders	F00 - F99	5343	4.39
VI Болести нервног система Diseases of the nervous system	G00 - G99	3025	2.49
VII Болести ока и припојака ока Diseases of the eye and adnexa	H00 - H59	4315	3.55
VIII Болести ува и болести мастоидног наставка Diseases of the ear and mastoid process	H60 - H95	2364	1.94
IX Болести система крвотока Diseases of the circulatory system	I00 - I99	13447	11.05
X Болести система за дисање Diseases of the respiratory system	J00 - J99	10775	8.86
XI Болести система за варење Diseases of the digestive system	K00 - K93	4953	4.07
XII Болести коже и поткожног ткива Diseases of the skin and subcutaneous tissue	L00 - L99	2252	1.85
XIII Болести мишићно - коштаног система и везивног ткива Diseases of the musculoskeletal system and connective tissue	M00 - M99	11790	9.69
XIV Болести мокраћно - полног система Diseases of the genitourinary system	N00 - N99	5526	4.54
XV Трудноћа, рађање и бабиње Pregnancy, childbirth and the puerperium	O00 - O99	558	0.46
XVI Стања у порођајном периоду Certain conditions originating in the perinatal period	P00 - P96	0	0
XVII Урођене наказности, деформације и хромосомске ненормалности Congenital malformations, deformations and chromosomal abnormalities	Q00 - Q96	161	0.13
XVIII Симптоми, знаци и патолошки клинички и лабораторијски налази Symptoms, signs and abnormal clinical and laboratory findings	R00 - R99	3496	2.87
XIX Повреде, тровања и посљедице дјеловања спољних фактора Injury, poisoning and certain other consequences of external causes	S00 - T98	4431	3.64
XXI Фактори који утичу на здравствено стање и контакт са здравственом службом Factors influencing health status and contact with health services	Z00 - Z99	38583	31.71

3.2 Здравствена заштита предшколске и школске дјеце/Pre-school and school children health care

3.2.1 Здравствени радници у специјалистичко - консултативним (педијатријским) амбулантама по регионалним центрима/Medical staff in specialists services (pediatric)

Регионални центар <i>Regional center</i>	Здравствени радници <i>Health workers</i>							
	Доктори медицине <i>Medical doctors</i>				са вишом спремом <i>jun. college</i>		са средњом спремом <i>high school</i>	
	Укупно <i>Total</i>	опште медицине <i>General practitioner</i>	на специјализацији <i>in specialists training</i>	специјалисти <i>specialists</i>	Укупно <i>Total</i>	од тога мед. сестре <i>of which nurse</i>	Укупно <i>Total</i>	од тога мед. сестре <i>of which nurse</i>
Република Српска <i>Republic of Srpska</i>	81	1	24	56	19	17	79	65
Бања Лука <i>Banja Luka</i>	38	1	10	27	8	8	41	38
Бијељина <i>Bijeljina</i>	8	0	3	5	1	1	7	6
Добој <i>Doboj</i>	15	0	6	9	3	2	14	9
Источно Сарајево <i>Istočno Sarajevo</i>	3	0	1	2	1	0	4	1
Фоча <i>Foča</i>	6	0	2	4	0	0	3	3
Требиње <i>Trebinje</i>	4	0	1	3	3	3	4	2
Зворник <i>Zvornik</i>	7	0	1	6	3	3	6	6

3.2.2 Број посјета у области здравствене заштите предшколске дјеце по регионалним центрима/Pre-school children visits to health care services by regional centers of Institute

Регионални центар <i>Regional center</i>	посјете у ординацији <i>Office visits</i>			Кућне посјете <i>Home visits</i>		систематски прегледи <i>Systematic check-ups</i>	контролни прегледи <i>Follow-up examinations</i>
	код доктора медицине <i>to medical doctors</i>		осталих здравствених радника <i>to other medical staff</i>	Доктора медицине <i>Medical doctors</i>	осталих здравствених радника <i>other medical staff</i>		
	Свега <i>Total</i>	од тога прве <i>of which first v.</i>					
Република Српска <i>Republic of Srpska</i>	228106	136290	80722	74	236	14344	3712
Бања Лука <i>Banja Luka</i>	122812	69457	35737	74	236	7899	3123
Бијељина <i>Bijeljina</i>	33104	19374	2145	0	0	270	18
Добој <i>Doboj</i>	25593	15972	31522	0	0	3973	28
Источно Сарајево <i>Istočno Sarajevo</i>	14429	11746	0	0	0	580	72
Фоча <i>Foča</i>	8400	4884	389	0	0	623	265
Требиње <i>Trebinje</i>	10141	6234	7071	0	0	254	13
Зворник <i>Zvornik</i>	13627	8623	3858	0	0	745	193

Посјете у области здравствене заштите предшколске дјеце се региструју у службама породичне медицине и специјалистичко консултативним амбулантама домова здравља, путем вођења евиденције о посјетама и обољењима у овој популационој групи.

3.2.3 Утврђена обољења, стања и повреде по групама код предшколске дјеце/Diagnosed diseases, conditions and injuries by group among pre-school children

3.2.3.1 Утврђена обољења, стања и повреде по групама код предшколске дјеце Република Српска/Diagnosed diseases, conditions and injuries by group among pre-school children Republic of Srpska

МОРБИДИТЕТНА ЛИСТА (10МКБ) Diseases and conditions ICD-X		Укупно Total	Индекс структуре Structure index
Република Српска <i>Republic of Srpska</i>		161565	100.00
I Заразне и паразитарне болести Certain infectious and parasitic diseases	A00 - B99	9536	5.90
II Тумори Neoplasms	C00 - D48	175	0.11
III Болести крви и крвотворних органа и поремећаји имунитета Diseases of the blood and blood-forming organs, and certain disorders involving the immune mechanism	D50 - D89	985	1.61
IV Болести жлијезда са унутрашњим лучењем, исхране и метаболизма Endocrine, nutritional and metabolic diseases	E00 - E90	621	0.38
V Душевни поремећаји и поремећаји понашања Mental and behavioral disorders	F00 - F99	859	0.53
VI Болести нервног система Diseases of the nervous system	G00 - G99	405	0.25
VII Болести ока и припојака ока Diseases of the eye and adnexa	H00 - H59	2081	1.28
VIII Болести ува и болести мастоидног наставка Diseases of the ear and mastoid process	H60 - H95	6795	4.21
IX Болести система крвотока Diseases of the circulatory system	I00 - I99	117	0.07
X Болести система за дисање Diseases of the respiratory system	J00 - J99	50095	31.00
XI Болести система за варење Diseases of the digestive system	K00 - K93	1973	1.22
XII Болести коже и поткожног ткива Diseases of the skin and subcutaneous tissue	L00 - L99	4689	2.90
XIII Болести мишићно - коштаног система и везивног ткива Diseases of the musculoskeletal system and connective tissue	M00 - M99	505	0.31
XIV Болести мокраћно - полног система Diseases of the genitourinary system	N00 - N99	2384	1.47
XV Трудноћа, рађање и бабиње Pregnancy, childbirth and the puerperium	O00 - O99	3	0.01
XVI Стања у порођајном периоду Certain conditions originating in the perinatal period	P00 - P96	745	0.46
XVII Урођене наказности, деформације и хромосомске ненормалности Congenital malformations, deformations and chromosomal abnormalities	Q00 - Q96	1226	0.76
XVIII Симптоми, знаци и патолошки клинички и лабораторијски налази Symptoms, signs and abnormal clinical and laboratory findings	R00 - R99	15352	9.50
XIX Повреде, тровања и посљедице дјеловања спољних фактора Injury, poisoning and certain other consequences of external causes	S00 - T98	3268	2.02
XXI Фактори који утичу на здравствено стање и контакт са здравственом службом Factors influencing health status and contact with health services	Z00 - Z99	59751	36.01

Ако посматрамо укупни морбидитет у службама за здравствену заштиту предшколске дјеце у Републици Српској у 2024. години, регистровано је 22.232 обољења и стања више у односу на претходну годину.

Од укупно 161565 регистрованих обољења и стања у области здравствене заштите предшколске дјеце, водећа су обољења система за дисање (31.0%) и заразне и паразитарне болести (5.9%) (табела 3.2.3.1).

Значајан разлог посјета у области здравствене заштите предшколске дјеце су из групе симптоми, знаци и патолошки клинички и лабораторијски налази (9.5%) и фактори који утичу на здравствено стање и контакт са здравственом службом (36.01%), чији су дио и превентивне услуге (систематски прегледи, имунизација и др.).

Болести система за дисање су најучесталије у регионалном центру Требиње (46.86%) а најмање учестале у регионалном центру Источно Сарајево (24.25%) (табеле 3.2.3.2-3.2.3.8).

3.2.3.2 Утврђена обољења, стања и повреде по групама код предшколске дјеце Регионални центар Бања Лука/ Diagnosed diseases, conditions and injuries by group among pre-school children Regional center Banja Luka

МОРБИДИТЕТНА ЛИСТА (10МКБ) Diseases and conditions ICD-X)		Укупно Total	Индекс структуре Structure index
Регионални центар Бања Лука <i>Regional center Banja Luka</i>		74155	100.00
I Заразне и паразитарне болести Certain infectious and parasitic diseases	A00 - B99	3797	5.12
II Тумори Neoplasms	C00 - D48	98	0.13
III Болести крви и крвотворних органа и поремећаји имунитета Diseases of the blood and blood-forming organs, and certain disorders involving the immune mechanism	D50 - D89	320	0.43
IV Болести жлијезда са унутрашњим лучењем, исхране и метаболизма Endocrine, nutritional and metabolic diseases	E00 - E90	250	0.34
V Душевни поремећаји и поремећаји понашања Mental and behavioral disorders	F00 - F99	343	0.46
VI Болести нервног система Diseases of the nervous system	G00 - G99	165	0.22
VII Болести ока и припојака ока Diseases of the eye and adnexa	H00 - H59	949	1.28
VIII Болести ува и болести мастоидног наставка Diseases of the ear and mastoid process	H60 - H95	3242	4.37
IX Болести система крвотока Diseases of the circulatory system	I00 - I99	35	0.47
X Болести система за дисање Diseases of the respiratory system	J00 - J99	22224	29.96
XI Болести система за варење Diseases of the digestive system	K00 - K93	1033	1.39
XII Болести коже и поткожног ткива Diseases of the skin and subcutaneous tissue	L00 - L99	2450	3.30
XIII Болести мишићно - коштаног система и везивног ткива Diseases of the musculoskeletal system and connective tissue	M00 - M99	296	0.39
XIV Болести мокраћно - полног система Diseases of the genitourinary system	N00 - N99	1159	1.56
XV Трудноћа, рађање и бабиње Pregnancy, childbirth and the puerperium	O00 - O99	3	0.01
XVI Стања у порођајном периоду Certain conditions originating in the perinatal period	P00 - P96	323	0.43
XVII Урођене наказности, деформације и хромосомске ненормалности Congenital malformations, deformations and chromosomal abnormalities	Q00 - Q96	525	0.70
XVIII Симптоми, знаци и патолошки клинички и лабораторијски налази Symptoms, signs and abnormal clinical and laboratory findings	R00 - R99	9565	12.90
XIX Повреде, тровања и посљедице дјеловања спољних фактора Injury, poisoning and certain other consequences of external causes	S00 - T98	1345	1.81
XXI Фактори који утичу на здравствено стање и контакт са здравственом службом Factors influencing health status and contact with health services	Z00 - Z99	26033	34.73

3.2.3.3 Утврђена обољења, стања и повреде по групама код предшколске дјеце Регионални центар Бијељина/*Diagnosed diseases, conditions and injuries by group among pre-school children Regional center Bijeljina*

МОРБИДИТЕТНА ЛИСТА (10МКБ) Diseases and conditions ICD-X		Укупно Total	Индекс структуре Structure index
Регионални центар Бијељина <i>Regional center Bijeljina</i>		21289	100.00
I Заразне и паразитарне болести Certain infectious and parasitic diseases	A00 - B99	1401	6.58
II Тумори Neoplasms	C00 - D48	2	0.01
III Болести крви и крвотворних органа и поремећаји имунитета Diseases of the blood and blood-forming organs, and certain disorders involving the immune mechanism	D50 - D89	38	0.18
IV Болести жлијезда са унутрашњим лучењем, исхране и метаболизма Endocrine, nutritional and metabolic diseases	E00 - E90	70	0.33
V Душевни поремећаји и поремећаји понашања Mental and behavioral disorders	F00 - F99	82	0.39
VI Болести нервног система Diseases of the nervous system	G00 - G99	37	0.17
VII Болести ока и припојака ока Diseases of the eye and adnexa	H00 - H59	76	0.36
VIII Болести ува и болести мастоидног наставка Diseases of the ear and mastoid process	H60 - H95	415	1.95
IX Болести система крвотока Diseases of the circulatory system	I00 - I99	2	0.01
X Болести система за дисање Diseases of the respiratory system	J00 - J99	7147	33.57
XI Болести система за варење Diseases of the digestive system	K00 - K93	31	0.15
XII Болести коже и поткожног ткива Diseases of the skin and subcutaneous tissue	L00 - L99	150	0.70
XIII Болести мишићно - коштаног система и везивног ткива Diseases of the musculoskeletal system and connective tissue	M00 - M99	11	0.05
XIV Болести мокраћно - полног система Diseases of the genitourinary system	N00 - N99	177	0.83
XV Трудноћа, рађање и бабиње Pregnancy, childbirth and the puerperium	O00 - O99	0	0.00
XVI Стања у порођајном периоду Certain conditions originating in the perinatal period	P00 - P96	79	0.37
XVII Урођене наказности, деформације и хромосомске ненормалности Congenital malformations, deformations and chromosomal abnormalities	Q00 - Q96	140	0.66
XVIII Симптоми, знаци и патолошки клинички и лабораторијски налази Symptoms, signs and abnormal clinical and laboratory findings	R00 - R99	1358	6.38
XIX Повреде, тровања и посљедице дјеловања спољних фактора Injury, poisoning and certain other consequences of external causes	S00 - T98	86	0.40
XXI Фактори који утичу на здравствено стање и контакт са здравственом службом Factors influencing health status and contact with health services	Z00 - Z99	9987	46.91

3.2.3.4 Утврђена обољења, стања и повреде по групама код предшколске дјече Регионални центар Добој/Diagnosed diseases, conditions and injuries by group among pre-school children Regional center Doboј

МОРБИДИТЕТНА ЛИСТА (10МКБ) Diseases and conditions ICD-X		Укупно Total	Индекс структуре Structure index
Регионални центар Добој <i>Regional center Doboј</i>		27154	100.00
I Заразне и паразитарне болести Certain infectious and parasitic diseases	A00 - B99	1191	4.39
II Тумори Neoplasms	C00 - D48	42	0.15
III Болести крви и крвотворних органа и поремећаји имунитета Diseases of the blood and blood-forming organs, and certain disorders involving the immune mechanism	D50 - D89	326	1.20
IV Болести жлијезда са унутрашњим лучењем, исхране и м етаболизма Endocrine, nutritional and metabolic diseases	E00 - E90	133	0.49
V Душевни поремећаји и поремећаји понашања Mental and behavioral disorders	F00 - F99	264	0.97
VI Болести нервног система Diseases of the nervous system	G00 - G99	121	0.45
VII Болести ока и припојака ока Diseases of the eye and adnexa	H00 - H59	401	1.48
VIII Болести ува и болести мастоидног наставка Diseases of the ear and mastoid process	H60 - H95	1065	3.92
IX Болести система крвотока Diseases of the circulatory system	I00 - I99	27	0.10
X Болести система за дисање Diseases of the respiratory system	J00 - J99	7853	28.92
XI Болести система за варење Diseases of the digestive system	K00 - K93	500	1.84
XII Болести коже и поткожног ткива Diseases of the skin and subcutaneous tissue	L00 - L99	916	3.37
XIII Болести мишићно - коштаног система и везивног ткива Diseases of the musculoskeletal system and connective tissue	M00 - M99	108	0.40
XIV Болести мокраћно - полног система Diseases of the genitourinary system	N00 - N99	450	1.66
XV Трудноћа, рађање и бабиње Pregnancy, childbirth and the puerperium	O00 - O99	0	0.00
XVI Стања у порођајном периоду Certain conditions originating in the perinatal period	P00 - P96	142	0.52
XVII Урођене наказности, деформације и хромосомске ненормалности Congenital malformations, deformations and chromosomal abnormalities	Q00 - Q96	324	1.19
XVIII Симптоми, знаци и патолошки клинички и лабораторијски налази Symptoms, signs and abnormal clinical and laboratory findings	R00 - R99	2116	7.79
XIX Повреде, тровања и посљедице дјеловања спољних фактора Injury, poisoning and certain other consequences of external causes	S00 - T98	1256	4.63
XXI Фактори који утичу на здравствено стање и контакт са здравственом службом Factors influencing health status and contact with health services	Z00 - Z99	9919	36.53

3.2.3.5 Утврђена обољења, стања и повреде по групама код предшколске дјеце Регионални центар Источно Сарајево/Diagnosed diseases, conditions and injuries by group among pre-school children Regional center Istočno Sarajevo

МОРБИДИТЕТНА ЛИСТА (10МКБ) Diseases and conditions ICD-X		Укупно Total	Индекс структуре Structure index
Регионални центар Источно Сарајево/Regional center Istočno Sarajevo		11438	100.00
I Заразне и паразитарне болести Certain infectious and parasitic diseases	A00 - B99	656	5.74
II Тумори Neoplasms	C00 - D48	14	0.12
III Болести крви и крвотворних органа и поремећаји имунитета Diseases of the blood and blood-forming organs, and certain disorders involving the immune mechanism	D50 - D89	73	0.64
IV Болести жлијезда са унутрашњим лучењем, исхране и метаболизма Endocrine, nutritional and metabolic diseases	E00 - E90	72	0.63
V Душевни поремећаји и поремећаји понашања Mental and behavioral disorders	F00 - F99	112	0.98
VI Болести нервног система Diseases of the nervous system	G00 - G99	34	0.29
VII Болести ока и припојака ока Diseases of the eye and adnexa	H00 - H59	159	1.39
VIII Болести ува и болести мастоидног наставка Diseases of the ear and mastoid process	H60 - H95	564	4.93
IX Болести система крвотока Diseases of the circulatory system	I00 - I99	2	0.17
X Болести система за дисање Diseases of the respiratory system	J00 - J99	2789	24.25
XI Болести система за варење Diseases of the digestive system	K00 - K93	79	1.69
XII Болести коже и поткожног ткива Diseases of the skin and subcutaneous tissue	L00 - L99	167	1.46
XIII Болести мишићно - коштаног система и везивног ткива Diseases of the musculoskeletal system and connective tissue	M00 - M99	40	0.35
XIV Болести мокраћно - полног система Diseases of the genitourinary system	N00 - N99	107	0.92
XV Трудноћа, рађање и бабиње Pregnancy, childbirth and the puerperium	O00 - O99	0	0.00
XVI Стања у порођајном периоду Certain conditions originating in the perinatal period	P00 - P96	49	0.43
XVII Урођене наказности, деформације и хромосомске ненормалности Congenital malformations, deformations and chromosomal abnormalities	Q00 - Q96	96	0.84
XVIII Симптоми, знаци и патолошки клинички и лабораторијски налази Symptoms, signs and abnormal clinical and laboratory findings	R00 - R99	662	5.79
XIX Повреде, тровања и посљедице дјеловања спољних фактора Injury, poisoning and certain other consequences of external causes	S00 - T98	255	2.23
XXI Фактори који утичу на здравствено стање и контакт са здравственом службом Factors influencing health status and contact with health services	Z00 - Z99	5508	47.15

3.2.3.6 Утврђена обољења, стања и повреде по групама код предшколске дјецe Регионални центар Фоча/Diagnosed diseases, conditions and injuries by group among pre-school children Regional center Foca

МОРБИДИТЕТНА ЛИСТА (10МКБ) Diseases and conditions ICD-X		Укупно Total	Индекс структуре Structure index
Регионални центар Фоча <i>Regional center Foča</i>		6102	100.00
I Заразне и паразитарне болести Certain infectious and parasitic diseases	A00 - B99	1015	16.63
II Тумори Neoplasms	C00 - D48	6	0.01
III Болести крви и крвотворних органа и поремећаји имунитета Diseases of the blood and blood-forming organs, and certain disorders involving the immune mechanism	D50 - D89	10	0.16
IV Болести жлијезда са унутрашњим лучењем, исхране и метаболизма Endocrine, nutritional and metabolic diseases	E00 - E90	4	0.07
V Душевни поремећаји и поремећаји понашања Mental and behavioral disorders	F00 - F99	39	0.64
VI Болести нервног система Diseases of the nervous system	G00 - G99	16	0.26
VII Болести ока и припојака ока Diseases of the eye and adnexa	H00 - H59	80	1.31
VIII Болести ува и болести мастоидног наставка Diseases of the ear and mastoid process	H60 - H95	495	8.11
IX Болести система крвотока Diseases of the circulatory system	I00 - I99	5	0.08
X Болести система за дисање Diseases of the respiratory system	J00 - J99	1952	31.86
XI Болести система за варење Diseases of the digestive system	K00 - K93	98	1.61
XII Болести коже и поткожног ткива Diseases of the skin and subcutaneous tissue	L00 - L99	218	3.57
XIII Болести мишићно - коштаног система и везивног ткива Diseases of the musculoskeletal system and connective tissue	M00 - M99	9	0.15
XIV Болести мокраћно - полног система Diseases of the genitourinary system	N00 - N99	129	2.11
XV Трудноћа, рађање и бабиње Pregnancy, childbirth and the puerperium	O00 - O99	0	0.00
XVI Стања у порођајном периоду Certain conditions originating in the perinatal period	P00 - P96	13	0.21
XVII Урођене наказности, деформације и хромосомске ненормалности Congenital malformations, deformations and chromosomal abnormalities	Q00 - Q96	41	0.67
XVIII Симптоми, знаци и патолошки клинички и лабораторијски налази Symptoms, signs and abnormal clinical and laboratory findings	R00 - R99	325	5.33
XIX Повреде, тровања и посљедице дјеловања спољних фактора Injury, poisoning and certain other consequences of external causes	S00 - T98	95	1.56
XXI Фактори који утичу на здравствено стање и контакт са здравственом службом Factors influencing health status and contact with health services	Z00 - Z99	1552	25.66

3.2.3.7 Утврђена обољења, стања и повреде по групама код предшколске дјеце Регионални центар Требиње/Diagnosed diseases, conditions and injuries by group among pre-school children Regional center Trebinje

МОРБИДИТЕТНА ЛИСТА (10МКБ) Diseases and conditions ICD-X		Укупно Total	Индекс структуре Structure index
Регионални центар Требиње/Regional center Trebinje		7424	100.00
I Заразне и паразитарне болести Certain infectious and parasitic diseases	A00 - B99	86	1.16
II Тумори Neoplasms	C00 - D48	1	0.01
III Болести крви и крвотворних органа и поремећаји имунитета Diseases of the blood and blood-forming organs, and certain disorders involving the immune mechanism	D50 - D89	122	1.64
IV Болести жлијезда са унутрашњим лучењем, исхране и метаболизма Endocrine, nutritional and metabolic diseases	E00 - E90	28	0.38
V Душевни поремећаји и поремећаји понашања Mental and behavioral disorders	F00 - F99	0	0.00
VI Болести нервног система Diseases of the nervous system	G00 - G99	15	0.20
VII Болести ока и припојака ока Diseases of the eye and adnexa	H00 - H59	148	1.99
VIII Болести ува и болести мастоидног наставка Diseases of the ear and mastoid process	H60 - H95	251	3.38
IX Болести система крвотока Diseases of the circulatory system	I00 - I99	45	0.61
X Болести система за дисање Diseases of the respiratory system	J00 - J99	3479	46.86
XI Болести система за варење Diseases of the digestive system	K00 - K93	118	1.59
XII Болести коже и поткожног ткива Diseases of the skin and subcutaneous tissue	L00 - L99	276	3.72
XIII Болести мишићно - коштаног система и везивног ткива Diseases of the musculoskeletal system and connective tissue	M00 - M99	0	0.00
XIV Болести мокраћно - полног система Diseases of the genitourinary system	N00 - N99	216	2.91
XV Трудноћа, рађање и бабиње Pregnancy, childbirth and the puerperium	O00 - O99	0	0.00
XVI Стања у порођајном периоду Certain conditions originating in the perinatal period	P00 - P96	14	0.19
XVII Урођене наказности, деформације и хромосомске ненормалности Congenital malformations, deformations and chromosomal abnormalities	Q00 - Q96	26	0.35
XVIII Симптоми, знаци и патолошки клинички и лабораторијски налази Symptoms, signs and abnormal clinical and laboratory findings	R00 - R99	397	5.35
XIX Повреде, тровања и посљедице дјеловања спољних фактора Injury, poisoning and certain other consequences of external causes	S00 - T98	82	1.10
XXI Фактори који утичу на здравствено стање и контакт са здравственом службом Factors influencing health status and contact with health services	Z00 - Z99	2120	28.56

3.2.3.8 Утврђена обољења, стања и повреде по групама код предшколске дјеце Регионални центар Зворник/*Diagnosed diseases, conditions and injuries by group among pre-school children Regional center Zvornik*

МОРБИДИТЕТНА ЛИСТА (10МКБ) Diseases and conditions ICD-X		Укупно Total	Индекс структуре Structure index
Регионални центар Зворник <i>Regional center Zvornik</i>		14003	100.00
I Заразне и паразитарне болести Certain infectious and parasitic diseases	A00 - B99	1390	9.93
II Тумори Neoplasms	C00 - D48	12	0.09
III Болести крви и крвотворних органа и поремећаји имунитета Diseases of the blood and blood-forming organs, and certain disorders involving the immune mechanism	D50 - D89	96	0.69
IV Болести жлијезда са унутрашњим лучењем, исхране и метаболизма Endocrine, nutritional and metabolic diseases	E00 - E90	64	0.46
V Душевни поремећаји и поремећаји понашања Mental and behavioral disorders	F00 - F99	19	0.14
VI Болести нервног система Diseases of the nervous system	G00 - G99	17	0.12
VII Болести ока и припојака ока Diseases of the eye and adnexa	H00 - H59	268	1.91
VIII Болести ува и болести мастоидног наставка Diseases of the ear and mastoid process	H60 - H95	763	5.45
IX Болести система крвотока Diseases of the circulatory system	I00 - I99	1	0.01
X Болести система за дисање Diseases of the respiratory system	J00 - J99	4651	33.21
XI Болести система за варење Diseases of the digestive system	K00 - K93	114	0.81
XII Болести коже и поткожног ткива Diseases of the skin and subcutaneous tissue	L00 - L99	512	3.66
XIII Болести мишићно - коштаног система и везивног ткива Diseases of the musculoskeletal system and connective tissue	M00 - M99	41	0.29
XIV Болести мокраћно - полног система Diseases of the genitourinary system	N00 - N99	146	1.04
XV Трудноћа, рађање и бабиње Pregnancy, childbirth and the puerperium	O00 - O99	0	0.00
XVI Стања у порођајном периоду Certain conditions originating in the perinatal period	P00 - P96	125	0.89
XVII Урођене наказности, деформације и хромосомске ненормалности Congenital malformations, deformations and chromosomal abnormalities	Q00 - Q96	74	0.53
XVIII Симптоми, знаци и патолошки клинички и лабораторијски налази Symptoms, signs and abnormal clinical and laboratory findings	R00 - R99	929	6.63
XIX Повреде, тровања и посљедице дјеловања спољних фактора Injury, poisoning and certain other consequences of external causes	S00 - T98	149	1.06
XXI Фактори који утичу на здравствено стање и контакт са здравственом службом Factors influencing health status and contact with health services	Z00 - Z99	4632	33.08

3.2.4 Број посјета у области здравствене заштите школске дјеце по регионима/School children visits to health care services by regional centers of Institute

Регионални центар Regional center	Посјете у ординацији Office visits			Кућне посјете Home visits		Психолога psychologists	Логопеда Speech therapist	Превентивни прегледи/ preventive check-ups	
	код доктора медицине to medical doctor		код осталих здравствених радника to other medical staff	Доктора медицине Medical doctors	осталих здравствених радника other medical staff			систематски прегледи Sistematic check-ups	контролни прегледи Follow-up examinations
	Свeгaтaл	од тога прве of which first v.							
Република Српска Republic Srpska	293149	186957	76730	1515	594	1574	3298	8311	4940
Бања Лука Banja Luka	178279	110549	30467	805	220	1568	3292	4893	2611
Бијељина Bijeljina	29166	21049	0	710	374	6	6	41	14
Добој Doboj	23820	15981	34483	0	0	0	0	1594	6
Источно Сарајево Istočno Sarajevo	17439	13213	1982	0	0	0	0	0	0
Фоча Foča	12914	6024	1126	0	0	0	0	70	20
Требиње Trebinje	7108	4636	3107	0	0	0	0	940	2289
Зворник Zvornik	24423	15505	5565	0	0	0	0	773	0

Посјете у области здравствене заштите школске дјеце се региструју у службама породичне медицине и специјалистичко консултативним амбулантама домова здравља, путем вођења евиденције о посјетама и обољењима у овој популационој групи.

3.2.5 Утврђена обољења, стања и повреде код школске дјеце по групама/*Diagnosed diseases, conditions and injuries by group among school children*

3.2.5.1 Утврђена обољења, стања и повреде код школске дјеце по групама Република Српска/*Diagnosed diseases, conditions and injuries by group among school children Republic of Srpska*

МОРБИДИТЕТНА ЛИСТА (10МКБ) Diseases and conditions ICD-X		Укупно Total	Индекс структуре Structure index
Република Српска <i>Republic of Srpska</i>		200338	100.00
I Заразне и паразитарне болести Certain infectious and parasitic diseases	A00 - B99	10397	5.19
II Тумори Neoplasms	C00 - D48	971	0.48
III Болести крви и крвотворних органа и поремећаји имунитета Diseases of the blood and blood-forming organs, and certain disorders involving the immune mechanism	D50 - D89	1478	0.74
IV Болести жлијезда са унутрашњим лучењем, исхране и метаболизма Endocrine, nutritional and metabolic diseases	E00 - E90	2086	1.04
V Душевни поремећаји и поремећаји понашања Mental and behavioral disorders	F00 - F99	1811	0.90
VI Болести нервног система Diseases of the nervous system	G00 - G99	1961	0.98
VII Болести ока и припојака ока Diseases of the eye and adnexa	H00 - H59	5956	2.97
VIII Болести ува и болести мастоидног наставка Diseases of the ear and mastoid process	H60 - H95	7410	3.70
IX Болести система крвотока Diseases of the circulatory system	I00 - I99	866	0.43
X Болести система за дисање Diseases of the respiratory system	J00 - J99	52166	26.04
XI Болести система за варење Diseases of the digestive system	K00 - K93	7795	3.89
XII Болести коже и поткожног ткива Diseases of the skin and subcutaneous tissue	L00 - L99	8739	4.36
XIII Болести мишићно - коштаног система и везивног ткива Diseases of the musculoskeletal system and connective tissue	M00 - M99	6729	3.64
XIV Болести мокраћно - полног система Diseases of the genitourinary system	N00 - N99	5367	2.68
XV Трудноћа, рађање и бабиње Pregnancy, childbirth and the puerperium	O00 - O99	68	0.03
XVI Стања у порођајном периоду Certain conditions originating in the perinatal period	P00 - P96	16	0.01
XVII Урођене наказности, деформације и хромосомске ненормалности Congenital malformations, deformations and chromosomal abnormalities	Q00 - Q96	980	0.49
XVIII Симптоми, знаци и патолошки клинички и лабораторијски налази Symptoms, signs and abnormal clinical and laboratory findings	R00 - R99	29693	14.55
XIX Повреде, тровања и посљедице дјеловања спољних фактора Injury, poisoning and certain other consequences of external causes	S00 - T98	11498	5.74
XXI Фактори који утичу на здравствено стање и контакт са здравственом службом Factors influencing health status and contact with health services	Z00 - Z99	44351	22.14

Ако посматрамо укупни морбидитет у службама за здравствену заштиту школске дјеце у 2024. години у односу на претходну годину, регистровано је 2.315 обољења и стања мање у односу на претходну годину.

Од укупно 200338 дијагностикованих обољења, стања и повреда у области здравствене заштите школске дјеце, највећи број (26.04%) су болести система за дисање, слиједе повреде, тровања и посљедице дјеловања спољних фактора (5.74%) те заразне и паразитарне болести (5.19%). Значајан удио у укупно регистрованим разлозима посјете у области здравствене заштите школске дјеце су симптоми, знаци и патолошки клинички и лабораторијски налази (14.55%) те фактори који утичу на здравствено стање и контакт са здравственом службом у којем се региструју и превентивне услуге (21.14%) (табеле 3.2.5.2 - 3.2.5.8).

3.2.5.2 Утврђена обољења, стања и повреде код школске дјеце по групама Регионални центар Бања Лука/Diagnosed diseases, conditions and injuries by group among school children Regional center Banja Luka

МОРБИДИТЕТНА ЛИСТА (10МКБ) Diseases and conditions ICD-X		Укупно Total	Индекс структуре Structure index
Регионални центар Бања Лука <i>Regional center Banja Luka</i>		109888	100.00
I Заразне и паразитарне болести Certain infectious and parasitic diseases	A00 - B99	4660	4.24
II Тумори Neoplasms	C00 - D48	737	0.67
III Болести крви и крвотворних органа и поремећаји имунитета Diseases of the blood and blood-forming organs, and certain disorders involving the immune mechanism	D50 - D89	593	0.54
IV Болести жлијезда са унутрашњим лучењем, исхране и метаболизма Endocrine, nutritional and metabolic diseases	E00 - E90	1384	1.26
V Душевни поремећаји и поремећаји понашања Mental and behavioral disorders	F00 - F99	1113	1.01
VI Болести нервног система Diseases of the nervous system	G00 - G99	1028	0.94
VII Болести ока и припојака ока Diseases of the eye and adnexa	H00 - H59	3584	3.26
VIII Болести ува и болести мастоидног наставка Diseases of the ear and mastoid process	H60 - H95	4270	3.89
IX Болести система крвотока Diseases of the circulatory system	I00 - I99	401	0.37
X Болести система за дисање Diseases of the respiratory system	J00 - J99	29497	26.84
XI Болести система за варење Diseases of the digestive system	K00 - K93	3719	3.38
XII Болести коже и поткожног ткива Diseases of the skin and subcutaneous tissue	L00 - L99	5143	4.68
XIII Болести мишићно - коштаног система и везивног ткива Diseases of the musculoskeletal system and connective tissue	M00 - M99	4678	4.26
XIV Болести мокраћно - полног система Diseases of the genitourinary system	N00 - N99	2874	2.61
XV Трудноћа, рађање и бабиње Pregnancy, childbirth and the puerperium	O00 - O99	53	0.05
XVI Стања у порођајном периоду Certain conditions originating in the perinatal period	P00 - P96	10	0.01
XVII Урођене наказности, деформације и хромосомске ненормалности Congenital malformations, deformations and chromosomal abnormalities	Q00 - Q96	509	0.46
XVIII Симптоми, знаци и патолошки клинички и лабораторијски налази Symptoms, signs and abnormalclinical and laboratory findings	R00 - R99	17441	15.87
XIX Повреде, тровања и посљедице дјеловања спољних фактора Injury, poisoning and certain other consequences of external causes	S00 - T98	6375	5.80
XXI Фактори који утичу на здравствено стање и контакт са здравственом службом Factors influencing health status and contact with health services	Z00 - Z99	21819	19.86

3.2.5.3 Утврђена обољења, стања и повреде код школске дјече по групама Регионални центар Бијељина/Diagnosed diseases, conditions and injuries by group among school children Regional center Bijeljina

МОРБИДИТЕТНА ЛИСТА (10МКБ) Diseases and conditions ICD-X		Укупно Total	Индекс структуре Structure index
Регионални центар Бијељина/Regional center Bijeljina		21796	100.00
I Заразне и паразитарне болести Certain infectious and parasitic diseases	A00 - B99	999	4.58
II Тумори Neoplasms	C00 - D48	3	0.14
III Болести крви и крвотворних органа и поремећаји имунитета Diseases of the blood and blood-forming organs, and certain disorders involving the immune mechanism	D50 - D89	345	1.58
IV Болести жлијезда са унутрашњим лучењем, исхране и метаболизма Endocrine, nutritional and metabolic diseases	E00 - E90	96	0.44
V Душевни поремећаји и поремећаји понашања Mental and behavioral disorders	F00 - F99	72	0.33
VI Болести нервног система Diseases of the nervous system	G00 - G99	97	0.45
VII Болести ока и припојака ока Diseases of the eye and adnexa	H00 - H59	445	2.04
VIII Болести ува и болести мастоидног наставка Diseases of the ear and mastoid process	H60 - H95	385	1.77
IX Болести система крвотока Diseases of the circulatory system	I00 - I99	170	0.78
X Болести система за дисање Diseases of the respiratory system	J00 - J99	4570	20.97
XI Болести система за варење Diseases of the digestive system	K00 - K93	1002	4.60
XII Болести коже и поткожног ткива Diseases of the skin and subcutaneous tissue	L00 - L99	520	2.39
XIII Болести мишићно - коштаног система и везивног ткива Diseases of the musculoskeletal system and connective tissue	M00 - M99	397	1.82
XIV Болести мокраћно - полног система Diseases of the genitourinary system	N00 - N99	762	3.53
XV Трудноћа, рађање и бабиње Pregnancy, childbirth and the puerperium	O00 - O99	0	0.00
XVI Стања у порођајном периоду Certain conditions originating in the perinatal period	P00 - P96	0	0.00
XVII Урођене наказности, деформације и хромосомске ненормалности Congenital malformations, deformations and chromosomal abnormalities	Q00 - Q96	6	0.03
XVIII Симптоми, знаци и патолошки клинички и лабораторијски налази Symptoms, signs and abnormal clinical and laboratory findings	R00 - R99	1838	8.43
XIX Повреде, тровања и посљедице дјеловања спољних фактора Injury, poisoning and certain other consequences of external causes	S00 - T98	943	4.33
XXI Фактори који утичу на здравствено стање и контакт са здравственом службом Factors influencing health status and contact with health services	Z00 - Z99	9139	41.79

3.2.5.4 Утврђена обољења, стања и повреде код школске дјеце по групама Регионални центар Добој/Diagnosed diseases, conditions and injuries by group among school children Regional center Doboј

МОРБИДИТЕТНА ЛИСТА (10МКБ) Diseases and conditions ICD-X		Укупно Total	Индекс структуре Structure index
Регионални центар Добој <i>Regional center Doboј</i>		22525	100.00
I Заразне и паразитарне болести Certain infectious and parasitic diseases	A00 - B99	1848	8.20
II Тумори Neoplasms	C00 - D48	80	0.36
III Болести крви и крвотворних органа и поремећаји имунитета Diseases of the blood and blood-forming organs, and certain disorders involving the immune mechanism	D50 - D89	177	0.79
IV Болести жлијезда са унутрашњим лучењем, исхране и метаболизма Endocrine, nutritional and metabolic diseases	E00 - E90	186	0.83
V Душевни поремећаји и поремећаји понашања Mental and behavioral disorders	F00 - F99	250	1.11
VI Болести нервног система Diseases of the nervous system	G00 - G99	276	1.22
VII Болести ока и припојака ока Diseases of the eye and adnexa	H00 - H59	534	2.37
VIII Болести ува и болести мастоидног наставка Diseases of the ear and mastoid process	H60 - H95	894	3.97
IX Болести система крвотока Diseases of the circulatory system	I00 - I99	43	0.19
X Болести система за дисање Diseases of the respiratory system	J00 - J99	6184	27.45
XI Болести система за варење Diseases of the digestive system	K00 - K93	601	2.67
XII Болести коже и поткожног ткива Diseases of the skin and subcutaneous tissue	L00 - L99	1110	4.93
XIII Болести мишићно - коштаног система и везивног ткива Diseases of the musculoskeletal system and connective tissue	M00 - M99	578	2.57
XIV Болести мокраћно - полног система Diseases of the genitourinary system	N00 - N99	422	1.87
XV Трудноћа, рађање и бабиње Pregnancy, childbirth and the puerperium	O00 - O99	2	0.01
XVI Стања у порођајном периоду Certain conditions originating in the perinatal period	P00 - P96	1	0.01
XVII Урођене наказности, деформације и хромосомске ненормалности Congenital malformations, deformations and chromosomal abnormalities	Q00 - Q96	104	0.46
XVIII Симптоми, знаци и патолошки клинички и лабораторијски налази Symptoms, signs and abnormal clinical and laboratory findings	R00 - R99	3945	17.51
XIX Повреде, тровања и посљедице дјеловања спољних фактора Injury, poisoning and certain other consequences of external causes	S00 - T98	1503	6.67
XXI Фактори који утичу на здравствено стање и контакт са здравственом службом Factors influencing health status and contact with health services	Z00 - Z99	3787	16.81

3.2.5.5 Утврђена обољења, стања и повреде код школске дјеце по групама Регионални центар Источно Сарајево/Diagnosed diseases, conditions and injuries by group among school children Regional center Istočno Sarajevo

МОРБИДИТЕТНА ЛИСТА (10МКБ) Diseases and conditions ICD-X		Укупно Total	Индекс структуре Structure index
Регионални центар Источно Сарајево/Regional center Istočno Sarajevo		16323	100.00
I Заразне и паразитарне болести Certain infectious and parasitic diseases	A00 - B99	1360	8.33
II Тумори Neoplasms	C00 - D48	45	0.28
III Болести крви и крвотворних органа и поремећаји имунитета Diseases of the blood and blood-forming organs, and certain disorders involving the immune mechanism	D50 - D89	53	0.32
IV Болести жлијезда са унутрашњим лучењем, исхране и метаболизма Endocrine, nutritional and metabolic diseases	E00 - E90	138	0.85
V Душевни поремећаји и поремећаји понашања Mental and behavioral disorders	F00 - F99	165	1.01
VI Болести нервног система Diseases of the nervous system	G00 - G99	170	1.04
VII Болести ока и припојака ока Diseases of the eye and adnexa	H00 - H59	270	1.65
VIII Болести ува и болести мастоидног наставка Diseases of the ear and mastoid process	H60 - H95	640	3.92
IX Болести система крвотока Diseases of the circulatory system	I00 - I99	77	0.47
X Болести система за дисање Diseases of the respiratory system	J00 - J99	4618	28.29
XI Болести система за варење Diseases of the digestive system	K00 - K93	333	2.04
XII Болести коже и поткожног ткива Diseases of the skin and subcutaneous tissue	L00 - L99	406	2.49
XIII Болести мишићно - коштаног система и везивног ткива Diseases of the musculoskeletal system and connective tissue	M00 - M99	290	1.78
XIV Болести мокраћно - полног система Diseases of the genitourinary system	N00 - N99	264	1.62
XV Трудноћа, рађање и бабиње Pregnancy, childbirth and the puerperium	O00 - O99	6	0.04
XVI Стања у порођајном периоду Certain conditions originating in the perinatal period	P00 - P96	4	0.03
XVII Урођене наказности, деформације и хромосомске ненормалности Congenital malformations, deformations and chromosomal abnormalities	Q00 - Q96	105	0.64
XVIII Симптоми, знаци и патолошки клинички и лабораторијски налази Symptoms, signs and abnormal clinical and laboratory findings	R00 - R99	3070	18.81
XIX Повреде, тровања и посљедице дјеловања спољних фактора Injury, poisoning and certain other consequences of external causes	S00 - T98	954	5.84
XXI Фактори који утичу на здравствено стање и контакт са здравственом службом Factors influencing health status and contact with health services	Z00 - Z99	3355	20.55

3.2.5.6 Утврђена обољења, стања и повреде код школске дјеце по групама Регионални центар Фоча/Diagnosed diseases, conditions and injuries by group among school children Regional center Foča

МОРБИДИТЕТНА ЛИСТА (10МКБ) Diseases and conditions ICD-X		Укупно Total	Индекс структуре Structure index
Регионални центар Фоча <i>Regional center Foča</i>		5973	100.00
I Заразне и паразитарне болести Certain infectious and parasitic diseases	A00 - B99	427	7.15
II Тумори Neoplasms	C00 - D48	17	0.28
III Болести крви и крвотворних органа и поремећаји имунитета Diseases of the blood and blood-forming organs, and certain disorders involving the immune mechanism	D50 - D89	31	0.52
IV Болести жлијезда са унутрашњим лучењем, исхране и метаболизма Endocrine, nutritional and metabolic diseases	E00 - E90	28	0.47
V Душевни поремећаји и поремећаји понашања Mental and behavioral disorders	F00 - F99	39	0.65
VI Болести нервног система Diseases of the nervous system	G00 - G99	50	0.84
VII Болести ока и припојака ока Diseases of the eye and adnexa	H00 - H59	135	2.26
VIII Болести ува и болести мастоидног наставка Diseases of the ear and mastoid process	H60 - H95	251	4.20
IX Болести система крвотока Diseases of the circulatory system	I00 - I99	46	0.77
X Болести система за дисање Diseases of the respiratory system	J00 - J99	2126	35.59
XI Болести система за варење Diseases of the digestive system	K00 - K93	157	2.63
XII Болести коже и поткожног ткива Diseases of the skin and subcutaneous tissue	L00 - L99	261	4.37
XIII Болести мишићно - коштаног система и везивног ткива Diseases of the musculoskeletal system and connective tissue	M00 - M99	122	2.04
XIV Болести мокраћно - полног система Diseases of the genitourinary system	N00 - N99	211	3.53
XV Трудноћа, рађање и бабиње Pregnancy, childbirth and the puerperium	O00 - O99	1	0.02
XVI Стања у порођајном периоду Certain conditions originating in the perinatal period	P00 - P96	0	0.00
XVII Урођене наказности, деформације и хромосомске ненормалности Congenital malformations, deformations and chromosomal abnormalities	Q00 - Q96	16	0.27
XVIII Симптоми, знаци и патолошки клинички и лабораторијски налази Symptoms, signs and abnormal clinical and laboratory findings	R00 - R99	1057	17.70
XIX Повреде, тровања и посљедице дјеловања спољних фактора Injury, poisoning and certain other consequences of external causes	S00 - T98	293	4.91
XXI Фактори који утичу на здравствено стање и контакт са здравственом службом Factors influencing health status and contact with health services	Z00 - Z99	705	11.80

3.2.5.7 Утврђена обољења, стања и повреде код школске дјече по групама Регионални центар Требиње/Diagnosed diseases, conditions and injuries by group among school children Regional center Trebinje

МОРБИДИТЕТНА ЛИСТА (10МКБ) Diseases and conditions ICD-X		Укупно Total	Индекс структуре Structure index
Регионални центар ТребињеRegional center Trebinje		7563	100.00
I Заразне и паразитарне болести Certain infectious and parasitic diseases	A00 - B99	186	2.46
II Тумори Neoplasms	C00 - D48	23	0.30
III Болести крви и крвотворних органа и поремећаји имунитета Diseases of the blood and blood-forming organs, and certain disorders involving the immune mechanism	D50 - D89	124	1.64
IV Болести жлијезда са унутрашњим лучењем, исхране и метаболизма Endocrine, nutritional and metabolic diseases	E00 - E90	111	1.47
V Душевни поремећаји и поремећаји понашања Mental and behavioral disorders	F00 - F99	70	0.93
VI Болести нервног система Diseases of the nervous system	G00 - G99	115	1.52
VII Болести ока и припојака ока Diseases of the eye and adnexa	H00 - H59	240	3.17
VIII Болести ува и болести мастоидног наставка Diseases of the ear and mastoid process	H60 - H95	308	4.07
IX Болести система крвотока Diseases of the circulatory system	I00 - I99	37	0.49
X Болести система за дисање Diseases of the respiratory system	J00 - J99	1640	21.69
XI Болести система за варење Diseases of the digestive system	K00 - K93	1444	19.09
XII Болести коже и поткожног ткива Diseases of the skin and subcutaneous tissue	L00 - L99	432	5.71
XIII Болести мишићно - коштаног система и везивног ткива Diseases of the musculoskeletal system and connective tissue	M00 - M99	176	2.33
XIV Болести мокраћно - полног система Diseases of the genitourinary system	N00 - N99	277	3.66
XV Трудноћа, рађање и бабиње Pregnancy, childbirth and the puerperium	O00 - O99	5	0.07
XVI Стања у порођајном периоду Certain conditions originating in the perinatal period	P00 - P96	0	0.00
XVII Урођене наказности, деформације и хромосомске ненормалности Congenital malformations, deformations and chromosomal abnormalities	Q00 - Q96	23	0.30
XVIII Симптоми, знаци и патолошки клинички и лабораторијски налази Symptoms, signs and abnormalclinical and laboratory findings	R00 - R99	856	11.32
XIX Повреде, тровања и посљедице дјеловања спољних фактора Injury, poisoning and certain other consequences of external causes	S00 - T98	273	3.61
XXI Фактори који утичу на здравствено стање и контакт са здравственом службом Factors influencing health status and contact with health services	Z00 - Z99	1223	16.17

3.2.5.8 Утврђена обољења, стања и повреде код школске дјеце по групама Регионални центар Зворник/Diagnosed diseases, conditions and injuries by group among school children Regional center Zvornik

МОРБИДИТЕТНА ЛИСТА (10МКБ) Diseases and conditions ICD-X		Укупно Total	Индекс структуреStructure index
Регионални центар ЗворникRegional center Zvornik		16270	100.00
I Заразне и паразитарне болести Certain infectious and parasitic diseases	A00 - B99	917	5.64
II Тумори Neoplasms	C00 - D48	66	0.41
III Болести крви и крвотворних органа и поремећаји имунитета Diseases of the blood and blood-forming organs, and certain disorders involving the immune mechanism	D50 - D89	155	0.95
IV Болести жлијезда са унутрашњим лучењем, исхране и метаболизма Endocrine, nutritional and metabolic diseases	E00 - E90	143	0.88
V Душевни поремећаји и поремећаји понашања Mental and behavioral disorders	F00 - F99	102	0.63
VI Болести нервног система Diseases of the nervous system	G00 - G99	225	1.38
VII Болести ока и припојака ока Diseases of the eye and adnexa	H00 - H59	748	4.60
VIII Болести ува и болести мастоидног наставка Diseases of the ear and mastoid process	H60 - H95	662	4.07
IX Болести система крвотока Diseases of the circulatory system	I00 - I99	92	0.57
X Болести система за дисање Diseases of the respiratory system	J00 - J99	3531	21.70
XI Болести система за варење Diseases of the digestive system	K00 - K93	539	3.31
XII Болести коже и поткожног ткива Diseases of the skin and subcutaneous tissue	L00 - L99	867	5.33
XIII Болести мишићно - коштаног система и везивног ткива Diseases of the musculoskeletal system and connective tissue	M00 - M99	488	3.00
XIV Болести мокраћно - полног система Diseases of the genitourinary system	N00 - N99	550	3.38
XV Трудноћа, рађање и бабиње Pregnancy, childbirth and the puerperium	O00 - O99	1	0.01
XVI Стања у порођајном периоду Certain conditions originating in the perinatal period	P00 - P96	1	0.01
XVII Урођене наказности, деформације и хромосомске ненормалности Congenital malformations, deformations and chromosomal abnormalities	Q00 - Q96	217	1.33
XVIII Симптоми, знаци и патолошки клинички и лабораторијски налази Symptoms, signs and abnormal clinical and laboratory findings	R00 - R99	1486	9.13
XIX Повреде, тровања и посљедице дјеловања спољних фактора Injury, poisoning and certain other consequences of external causes	S00 - T98	1157	7.11
XXI Фактори који утичу на здравствено стање и контакт са здравственом службом Factor sinfluencing health status and contact with health services	Z00 - Z99	4323	26.57

3.3 Служба специјалистичко консултативне здравствене заштите–гинеколошке амбуланте/Specialists services – woman's health services

3.3.1 Здравствени радници у гинеколошким амбулантама по регионалним центрима Института/Medical staff in woman's health services by regional center of Institute

Регионални центар Regional center	Здравствени радници Health workers							
	Доктора медицине Medical doctors				са вишом спремом jun. College		са средњом спремом high school	
	Укупно Total	опште медицине General practitioner	на специјализацији in specialists training	специјалисти specialists	Укупно Total	од тога мед. сестре of which nurse	Укупно Total	од тога мед.сестре of which nurse
Република Српска <i>Republic of Srpska</i>	63	0	13	50	9	8	71	23
Бања Лука Banja Luka	26	0	6	20	3	3	32	6
Бијељина Bijeljina	7	0	0	7	2	2	8	1
Добој Doboj	12	0	3	9	2	2	13	9
Источно Сарајево Istočno Sarajevo	5	0	2	3	1	1	6	0
Фоча Foča	4	0	0	4	0	0	1	0
Требиње Trebinje	4	0	0	4	0	0	6	5
Зворник Zvornik	5	0	2	3	1	0	5	2

3.3.2 Број посјета у гинеколошким амбулантама по регионалним центрима Института/ Visits in woman's health services by regional centers of Institute

Регионални центар Regional center	Посјете у ординацији <i>Of b fice visits</i>			Посјете савјетовалишту <i>Visits to the counseling center</i>		систематски прегледи Sistematic check-ups
	код доктора медицине to medical doctors		осталих здравствених радника to other medical staff	Свега Total	од тога прве of which first v.	
	Свега Total	од тога прве of which first v.				
Република Српска <i>Republic of Srpska</i>	130888	58960	125219	33406	14320	3374
Бања Лука Banja Luka	61602	27568	52324	16404	8376	3027
Бијељина Bijeljina	17683	11937	15312	623	2084	0
Добој Doboj	26739	8152	23555	4715	1185	347
Источно Сарајево Istočno Sarajevo	9735	4536	17628	3209	1735	0
Фоча Foča	2992	1377	650	1125	177	0
Требиње Trebinje	5404	2525	15750	3251	308	0
Зворник Zvornik	6733	2865	0	4079	455	0

Од укупно 76043 утврђених обољења, стања и повреда у гинеколошким амбулантама у Републици Српској у 2024. години (табела 3.3.3.1), највећи број (42.68%) су болести мокраћно - полног система, док су тумори на другом мјесту са 3.45%. Група болести мокраћно - полног система најмање је заступљена у Регионалном центру Зворник (24.70%) и Источно Сарајево (24.99%) (табела 3.3.3.2-3.3.3.8). Значајан удио (48.43%) чини група-фактори који утичу на здравствено стање и контакт са здравственом службом, која је највише заступљена у Регионалном центру Зворник (64.09%).

3.3.3 Утврђена обољења, стања и повреде по групама у специјалистичко консултативним гинеколошким амбулантама /Diagnosed diseases, conditions and injuries by group among women in Republic of Srpska

3.3.3.1 Утврђена обољења, стања и повреде по групама у гинеколошким амбулантама у Републици Српској/Diagnosed diseases, conditions and injuries by group among women in Republic of Srpska

МОРБИДИТЕТНА ЛИСТА (10МКБ) Diseases and conditions ICD-X		Укупно Total	Индекс структуре Structure index
Република Српска		76043	100.00
I Заразне и паразитарне болести Certain infectious and parasitic diseases	A00 - B99	391	0.51
II Тумори Neoplasms	C00 - D48	2625	3.45
III Болести крви и крвотворних органа и поремећаји имунитета Diseases of the blood and blood-forming organs, and certain disorders involving the immune mechanism	D50 - D89	349	0.46
IV Болести жлијезда са унутрашњим лучењем, исхране и метаболизма Endocrine, nutritional and metabolic diseases	E00 - E90	196	0.26
V Душевни поремећаји и поремећаји понашања Mental and behavioral disorders	F00 - F99	37	0.05
VI Болести нервног система Diseases of the nervous system	G00 - G99	10	0.01
VII Болести ока и припојака ока Diseases of the eye and adnexa	H00 - H59	3	0.01
VIII Болести ува и болести мастоидног наставка Diseases of the ear and mastoid process	H60 - H95	1	0.01
IX Болести система крвотока Diseases of the circulatory system	I00 - I99	41	0.05
X Болести система за дисање Diseases of the respiratory system	J00 - J99	7	0.01
XI Болести система за варење Diseases of the digestive system	K00 - K93	13	0.02
XII Болести коже и поткожног ткива Diseases of the skin and subcutaneous tissue	L00 - L99	45	0.06
XIII Болести мишићно - коштаног система и везивног ткива Diseases of the musculoskeletal system and connective tissue	M00 - M99	10	0.01
XIV Болести мокраћно - полног система Diseases of the genitourinary system	N00 - N99	32455	42.68
XV Трудноћа, рађање и бабиње Pregnancy, childbirth and the puerperium	O00 - O99	2447	3.22
XVI Стања у порођајном периоду Certain conditions originating in the perinatal period	P00 - P96	5	0.01
XVII Урођене наказности, деформације и хромосомске ненормалности Congenital malformations, deformations and chromosomal abnormalities	Q00 - Q96	11	0.02
XVIII Симптоми, знаци и патолошки клинички и лабораторијски налази Symptoms, signs and abnormal clinical and laboratory findings	R00 - R99	547	0.72
XIX Повреде, тровања и посљедице дјеловања спољних фактора Injury, poisoning and certain other consequences of external causes	S00 - T98	9	0.01
XXI Фактори који утичу на здравствено стање и контакт са здравственом службом Factors influencing health status and contact with health services	Z00 - Z99	36841	48.43

3.3.3.2 Регионални центар Бања Лука/Diagnosed diseases, conditions and injuries by group among women Regional center Banja Luka

МОРБИДИТЕТНА ЛИСТА (10МКБ) Diseases and conditions ICD-X		Укупно Total	Индекс структуре Structure index
Регионални центар Бања Лука <i>Regional center Banja Luka</i>		36681	100.00
I Заразне и паразитарне болести Certain infectious and parasitic diseases	A00 - B99	279	0.76
II Тумори Neoplasms	C00 - D48	991	2.70
III Болести крви и крвотворних органа и поремећаји имунитета Diseases of the blood and blood-forming organs, and certain disorders involving the immune mechanism	D50 - D89	256	0.70
IV Болести жлијезда са унутрашњим лучењем, исхране и метаболизма Endocrine, nutritional and metabolic diseases	E00 - E90	129	0.35
V Душевни поремећаји и поремећаји понашања Mental and behavioral disorders	F00 - F99	6	0.02
VI Болести нервног система Diseases of the nervous system	G00 - G99	4	0.01
VII Болести ока и припојака ока Diseases of the eye and adnexa	H00 - H59	3	0.01
VIII Болести ува и болести мастоидног наставка Diseases of the ear and mastoid process	H60 - H95	0	0.00
IX Болести система крвотока Diseases of the circulatory system	I00 - I99	8	0.02
X Болести система за дисање Diseases of the respiratory system	J00 - J99	3	0.01
XI Болести система за варење Diseases of the digestive system	K00 - K93	5	0.01
XII Болести коже и поткожног ткива Diseases of the skin and subcutaneous tissue	L00 - L99	28	0.08
XIII Болести мишићно - коштаног система и везивног ткива Diseases of the musculoskeletal system and connective tissue	M00 - M99	6	0.02
XIV Болести мокраћно - полног система Diseases of the genitourinary system	N00 - N99	16329	44.52
XV Трудноћа, рађање и бабиње Pregnancy, childbirth and the puerperium	O00 - O99	1368	3.73
XVI Стања у порођајном периоду Certain conditions originating in the perinatal period	P00 - P96	0	0.00
XVII Урођене наказности, деформације и хромосомске ненормалности Congenital malformations, deformation and chromosomal abnormalities	Q00 - Q96	7	0.02
XVIII Симптоми, знаци и патолошки клинички и лабораторијски налази Symptoms, signs and abnormal clinical and laboratory findings	R00 - R99	263	0.71
XIX Повреде, тровања и посљедице дјеловања спољних фактора Injury, poisoning and certain other consequences of external causes	S00 - T98	4	0.01
XXI Фактори који утичу на здравствено стање и контакт са здравственом службом Factors influencing health status and contact with health services	Z00 - Z99	16995	46.32

3.3.3.3 Утврђена обољења, стања и повреде по групама у гинеколошким амбулантама Регионални центар Бијељина/Diagnosed diseases, conditions and injuries by group among women Regional center Bijeljina

МОРБИДИТЕТНА ЛИСТА (10МКБ) Diseases and conditions ICD-X		Укупно Total	Индекс структуре Structure index
Регионални центар Бијељина/Regional center Bijeljina		14788	100.00
I Заразне и паразитарне болести Certain infectious and parasitic diseases	A00 - B99	0	0.00
II Тумори Neoplasms	C00 - D48	347	2.36
III Болести крви и крвотворних органа и поремећаји имунитета Diseases of the blood and blood-forming organs, and certain disorders involving the immune mechanism	D50 - D89	0	0.00
IV Болести жлијезда са унутрашњим лучењем, исхране и метаболизма Endocrine, nutritional and metabolic diseases	E00 - E90	0	0.00
V Душевни поремећаји и поремећаји понашања Mental and behavioral disorders	F00 - F99	0	0.00
VI Болести нервног система Diseases of the nervous system	G00 - G99	0	0.00
VII Болести ока и припојака ока Diseases of the eye and adnexa	H00 - H59	0	0.00
VIII Болести ува и болести мастоидног наставка Diseases of the ear and mastoid process	H60 - H95	0	0.00
IX Болести система крвотока Diseases of the circulatory system	I00 - I99	0	0.00
X Болести система за дисање Diseases of the respiratory system	J00 - J99	0	0.00
XI Болести система за варење Diseases of the digestive system	K00 - K93	0	0.00
XII Болести коже и поткожног ткива Diseases of the skin and subcutaneous tissue	L00 - L99	0	0.00
XIII Болести мишићно - коштаног система и везивног ткива Diseases of the musculoskeletal system and connective tissue	M00 - M99	0	0.00
XIV Болести мокраћно - полног система Diseases of the genitourinary system	N00 - N99	8333	56.36
XV Трудноћа, рађање и бабиње Pregnancy, childbirth and the puerperium	O00 - O99	87	0.56
XVI Стања у порођајном периоду Certain conditions originating in the perinatal period	P00 - P96	0	0.00
XVII Урођене наказности, деформације и хромосомске ненормалности Congenital malformations, deformations and chromosomal abnormalities	Q00 - Q96	0	0.00
XVIII Симптоми, знаци и патолошки клинички и лабораторијски налази Symptoms, signs and abnormal clinical and laboratory findings	R00 - R99	132	0.89
XIX Повреде, тровања и посљедице дјеловања спољних фактора Injury, poisoning and certain other consequences of external causes	S00 - T98	0	0.00
XXI Фактори који утичу на здравствено стање и контакт са здравственом службом Factors influencing health status and contact with health services	Z00 - Z99	5889	39.83

3.3.3.4 Утврђена обољења, стања и повреде по групама у гинеколошким амбулантама Регионални центар Добој/Diagnosed diseases, conditions and injuries by group among women Regional center Doboј

МОРБИДИТЕТНА ЛИСТА (10МКБ) Diseases and conditions ICD-X		Укупно Total	Индекс структуре Structure index
Регионални центар Добој <i>Regional center Doboј</i>		12601	100.00
I Заразне и паразитарне болести Certain infectious and parasitic diseases	A00 - B99	86	0.68
II Тумори Neoplasms	C00 - D48	607	4.82
III Болести крви и крвотворних органа и поремећаји имунитета Diseases of the blood and blood-forming organs, and certain disorders involving the immune mechanism	D50 - D89	24	0.19
IV Болести жлијезда са унутрашњим лучењем, исхране и метаболизма Endocrine, nutritional and metabolic diseases	E00 - E90	30	0.24
V Душевни поремећаји и поремећаји понашања Mental and behavioral disorders	F00 - F99	22	0.17
VI Болести нервног система Diseases of the nervous system	G00 - G99	6	0.05
VII Болести ока и припојака ока Diseases of the eye and adnexa	H00 - H59	0	0.00
VIII Болести ува и болести мастоидног наставка Diseases of the ear and mastoid process	H60 - H95	0	0.00
IX Болести система крвотока Diseases of the circulatory system	I00 - I99	32	0.25
X Болести система за дисање Diseases of the respiratory system	J00 - J99	4	0.03
XI Болести система за варење Diseases of the digestive system	K00 - K93	7	0.06
XII Болести коже и поткожног ткива Diseases of the skin and subcutaneous tissue	L00 - L99	9	0.07
XIII Болести мишићно - коштаног система и везивног ткива Diseases of the musculoskeletal system and connective tissue	M00 - M99	2	0.01
XIV Болести мокраћно - полног система Diseases of the genitourinary system	N00 - N99	3669	29.12
XV Трудноћа, рађање и бабиње Pregnancy, childbirth and the puerperium	O00 - O99	525	4.17
XVI Стања у порођајном периоду Certain conditions originating in the perinatal period	P00 - P96	5	0.04
XVII Урођене наказности, деформације и хромосомске ненормалности Congenital malformations, deformations and chromosomal abnormalities	Q00 - Q96	2	0.02
XVIII Симптоми, знаци и патолошки клинички и лабораторијски налази Symptoms, signs and abnormal clinical and laboratory findings	R00 - R99	73	0.58
XIX Повреде, тровања и посљедице дјеловања спољних фактора Injury, poisoning and certain other consequences of external causes	S00 - T98	5	0.04
XXI Фактори који утичу на здравствено стање и контакт са здравственом службом Factors influencing health status and contact with health services	Z00 - Z99	7943	59.46

3.3.3.5 Утврђена обољења, стања и повреде по групама у гинеколошким амбулантама Регионални центар Источно Сарајево/Diagnosed diseases, conditions and injuries by group among women Regional center Istočno Sarajevo

МОРБИДИТЕТНА ЛИСТА (10МКБ) Diseases and conditions ICD-X		Укупно Total	Индекс структуре Structure index
Регионални центар Источно Сарајево/Regional center Istočno Sarajevo		4442	100.00
I Заразне и паразитарне болести Certain infectious and parasitic diseases	A00 - B99	0	0.00
II Тумори Neoplasms	C00 - D48	287	6.46
III Болести крви и крвотворних органа и поремећаји имунитета Diseases of the blood and blood-forming organs, and certain disorders involving the immune mechanism	D50 - D89	9	0.20
IV Болести жлијезда са унутрашњим лучењем, исхране и метаболизма Endocrine, nutritional and metabolic diseases	E00 - E90	9	0.20
V Душевни поремећаји и поремећаји понашања Mental and behavioral disorders	F00 - F99	9	0.20
VI Болести нервног система Diseases of the nervous system	G00 - G99	0	0.00
VII Болести ока и припојака ока Diseases of the eye and adnexa	H00 - H59	0	0.00
VIII Болести ува и болести мастоидног наставка Diseases of the ear and mastoid process	H60 - H95	1	0.02
IX Болести система крвотока Diseases of the circulatory system	I00 - I99	1	0.02
X Болести система за дисање Diseases of the respiratory system	J00 - J99	0	0.00
XI Болести система за варење Diseases of the digestive system	K00 - K93	1	0.02
XII Болести коже и поткожног ткива Diseases of the skin and subcutaneous tissue	L00 - L99	5	0.11
XIII Болести мишићно - коштаног система и везивног ткива Diseases of the musculoskeletal system and connective tissue	M00 - M99	1	0.02
XIV Болести мокраћно - полног система Diseases of the genitourinary system	N00 - N99	1110	24.99
XV Трудноћа, рађање и бабиње Pregnancy, childbirth and the puerperium	O00 - O99	238	5.36
XVI Стања у порођајном периоду Certain conditions originating in the perinatal period	P00 - P96	0	0.00
XVII Урођене наказности, деформације и хромосомске ненормалности Congenital malformations, deformations and chromosomal abnormalities	Q00 - Q96	2	0.05
XVIII Симптоми, знаци и патолошки клинички и лабораторијски налази Symptoms, signs and abnormal clinical and laboratory findings	R00 - R99	10	0.23
XIX Повреде, тровања и посљедице дјеловања спољних фактора Injury, poisoning and certain other consequences of external causes	S00 - T98	0	0.00
XXI Фактори који утичу на здравствено стање и контакт са здравственом службом Factors influencing health status and contact with health services	Z00 - Z99	2759	62.12

3.3.3.6 Утврђена обољења, стања и повреде по групама у гинеколошким амбулантама Регионални центар Фоча/Diagnosed diseases, conditions and injuries by group among women Regional center Foca

МОРБИДИТЕТНА ЛИСТА (10МКБ) Diseases and conditions ICD-X		Укупно Total	Индекс структуре Structure index
Регионални центар Фоча <i>Regional center Foča</i>		1512	100.00
I Заразне и паразитарне болести Certain infectious and parasitic diseases	A00 - B99	2	0.13
II Тумори Neoplasms	C00 - D48	132	8.73
III Болести крви и крвотворних органа и поремећаји имунитета Diseases of the blood and blood-forming organs, and certain disorders involving the immune mechanism	D50 - D89	9	0.59
IV Болести жлијезда са унутрашњим лучењем, исхране и метаболизма Endocrine, nutritional and metabolic diseases	E00 - E90	26	1.72
V Душевни поремећаји и поремећаји понашања Mental and behavioral disorders	F00 - F99	0	0.00
VI Болести нервног система Diseases of the nervous system	G00 - G99	0	0.00
VII Болести ока и припојака ока Diseases of the eye and adnexa	H00 - H59	0	0.00
VIII Болести ува и болести мастоидног наставка Diseases of the ear and mastoid process	H60 - H95	0	0.00
IX Болести система крвотока Diseases of the circulatory system	I00 - I99	0	0.00
X Болести система за дисање Diseases of the respiratory system	J00 - J99	0	0.00
XI Болести система за варење Diseases of the digestive system	K00 - K93	0	0.00
XII Болести коже и поткожног ткива Diseases of the skin and subcutaneous tissue	L00 - L99	0	0.00
XIII Болести мишићно - коштаног система и везивног ткива Diseases of the musculoskeletal system and connective tissue	M00 - M99	1	0.07
XIV Болести мокраћно - полног система Diseases of the genitourinary system	N00 - N99	757	50.07
XV Трудноћа, рађање и бабиње Pregnancy, childbirth and the puerperium	O00 - O99	24	1.59
XVI Стања у порођајном периоду Certain conditions originating in the perinatal period	P00 - P96	0	0.00
XVII Урођене наказности, деформације и хромосомске ненормалности Congenital malformations, deformations and chromosomal abnormalities	Q00 - Q96	0	0.00
XVIII Симптоми, знаци и патолошки клинички и лабораторијски налази Symptoms, signs and abnormal clinical and laboratory findings	R00 - R99	7	0.46
XIX Повреде, тровања и посљедице дјеловања спољних фактора Injury, poisoning and certain other consequences of external causes	S00 - T98	0	0.00
XXI Фактори који утичу на здравствено стање и контакт са здравственом службом Factors influencing health status and contact with health services	Z00 - Z99	554	36.64

3.3.3.7 Утврђена обољења, стања и повреде по групама у гинеколошким амбулантама Регионални центар Требиње/Diagnosed diseases, conditions and injuries by group among women Regional center Trebinje

МОРБИДИТЕТНА ЛИСТА (10МКБ) Diseases and conditions ICD-X		Укупно Total	Индекс структуре Structure index
Регионални центар Требиње/Regional center Trebinje		2756	100.00
I Заразне и паразитарне болести Certain infectious and parasitic diseases	A00 - B99	22	0.79
II Тумори Neoplasms	C00 - D48	61	2.21
III Болести крви и крвотворних органа и поремећаји имунитета Diseases of the blood and blood-forming organs, and certain disorders involving the immune mechanism	D50 - D89	623	0.83
IV Болести жлијезда са унутрашњим лучењем, исхране и метаболизма Endocrine, nutritional and metabolic diseases	E00 - E90	0	0.00
V Душевни поремећаји и поремећаји понашања Mental and behavioral disorders	F00 - F99	0	0.00
VI Болести нервног система Diseases of the nervous system	G00 - G99	0	0.00
VII Болести ока и припојака ока Diseases of the eye and adnexa	H00 - H59	0	0.00
VIII Болести ува и болести мастоидног наставка Diseases of the ear and mastoid process	H60 - H95	0	0.00
IX Болести система крвотока Diseases of the circulatory system	I00 - I99	0	0.00
X Болести система за дисање Diseases of the respiratory system	J00 - J99	0	0.00
XI Болести система за варење Diseases of the digestive system	K00 - K93	0	0.00
XII Болести коже и поткожног ткива Diseases of the skin and subcutaneous tissue	L00 - L99	0	0.00
XIII Болести мишићно - коштаног система и везивног ткива Diseases of the musculoskeletal system and connective tissue	M00 - M99	0	0.00
XIV Болести мокраћно - полног система Diseases of the genitourinary system	N00 - N99	1451	52.67
XV Трудноћа, рађање и бабиње Pregnancy, childbirth and the puerperium	O00 - O99	137	4.97
XVI Стања у порођајном периоду Certain conditions originating in the perinatal period	P00 - P96	0	0.00
XVII Урођене наказности, деформације и хромосомске ненормалности Congenital malformations, deformations and chromosomal abnormalities	Q00 - Q96	0	0.00
XVIII Симптоми, знаци и патолошки клинички и лабораторијски налази Symptoms, signs and abnormal clinical and laboratory findings	R00 - R99	2	0.07
XIX Повреде, тровања и посљедице дјеловања спољних фактора Injury, poisoning and certain other consequences of external causes	S00 - T98	0	0.00
XXI Фактори који утичу на здравствено стање и контакт са здравственом службом Factors influencing health status and contact with health services	Z00 - Z99	1060	38.46

3.3.3.8 Утврђена обољења, стања и повреде по групама у гинеколошким амбулантама Регионални центар Зворник/*Diagnosed diseases, conditions and injuries by group among women Regional center Zvornik*

МОРБИДИТЕТНА ЛИСТА (10МКБ) Diseases and conditions ICD-X		Укупно Total	Индекс структуре Structure index
Регионални центар Зворник <i>Regional center Zvornik</i>		3263	100.00
I Заразне и паразитарне болести Certain infectious and parasitic diseases	A00 - B99	2	0.06
II Тумори Neoplasms	C00 - D48	200	6.13
III Болести крви и крвотворних органа и поремећаји имунитета Diseases of the blood and blood-forming organs, and certain disorders involving the immune mechanism	D50 - D89	28	0.86
IV Болести жлијезда са унутрашњим лучењем, исхране и метаболизма Endocrine, nutritional and metabolic diseases	E00 - E90	2	0.06
V Душевни поремећаји и поремећаји понашања Mental and behavioral disorders	F00 - F99	0	0
VI Болести нервног система Diseases of the nervous system	G00 - G99	0	0
VII Болести ока и припојака ока Diseases of the eye and adnexa	H00 - H59	0	0
VIII Болести ува и болести мастоидног наставка Diseases of the ear and mastoid process	H60 - H95	0	0
IX Болести система крвотока Diseases of the circulatory system	I00 - I99	0	0
X Болести система за дисање Diseases of the respiratory system	J00 - J99	0	0
XI Болести система за варење Diseases of the digestive system	K00 - K93	0	0
XII Болести коже и поткожног ткива Diseases of the skin and subcutaneous tissue	L00 - L99	3	0.09
XIII Болести мишићно - коштаног система и везивног ткива Diseases of the musculoskeletal system and connective tissue	M00 - M99	0	0.00
XIV Болести мокраћно - полног система Diseases of the genitourinary system	N00 - N99	806	24.70
XV Трудноћа, рађање и бабиње Pregnancy, childbirth and the puerperium	O00 - O99	68	2.08
XVI Стања у порођајном периоду Certain conditions originating in the perinatal period	P00 - P96	0	0.00
XVII Урођене наказности, деформације и хромосомске ненормалности Congenital malformations, deformations and chromosomal abnormalities	Q00 - Q96	0	0.00
XVIII Симптоми, знаци и патолошки клинички и лабораторијски налази Symptoms, signs and abnormal clinical and laboratory findings	R00 - R99	63	1.93
XIX Повреде, тровања и посљедице дјеловања спољних фактора Injury, poisoning and certain other consequences of external causes	S00 - T98	0	0.00
XXI Фактори који утичу на здравствено стање и контакт са здравственом службом Factors influencing health status and contact with health services	Z00 - Z99	2091	64.09

3.4 Служба специјалистичко консултативне здравствене заштите –здравствена заштита радника/Specialists services – occupational healthcare

3.4.1 Здравствени радници запослени у области здравствене заштите радника по регионалним центрима Института/Medical staff in occupational health services by regional centers of Institute

Регионални центар Regional center	Здравствени радници Health workers							
	Доктора медицине Medical doctors				са вишом спремом jun. college		са средњом спремом high school	
	Укупно Total	опште медицине General practitioner	на специјализацији in specialists training	специјалисти specialists	Укупно Total	од тога мед. сестре of which nurse	Укупно Total	од тога мед.сестре of which nurse
Република Српска <i>Republic of Srpska</i>	29	0	6	23	7	4	30	26
Бања Лука Banja Luka	16	0	3	13	4	2	16	12
Бијељина Bijeljina	3	0	1	2	1	0	3	3
Добој Doboj	3	0	0	3	1	1	4	4
Источно Сарајево Istočno Sarajevo	4	0	1	3	0	0	4	4
Фоча Foča	0	0	0	0	0	0	0	0
Требиње Trebinje	3	0	1	2	1	1	3	3
Зворник Zvornik	0	0	0	0	0	0	0	0

3.4.2 Посјете у области здравствене заштите радника по регионалним центрима Института/Visits to occupational health services by regional centers of Institute

Регионални центар Regional center	Посјете у ординацији Office visits			Превентивни прегледи /preventive check-ups	
	код доктора медицине to medical doctors		осталих медицинских радника to other medical staff	систематски прегледи Sistematic check-ups	контролни прегледи Follow-up examinations
	Свега Total	од тога прве of which first			
Република Српска <i>Republic of Srpska</i>	142129	134550	455951	23125	13
Бања Лука Banja Luka	95431	95431	311780	11400	13
Бијељина Bijeljina	13384	7509	37545	901	0
Добој Doboj	14994	14994	74970	2800	0
Источно Сарајево Istočno Sarajevo	12443	10739	8148	5710	0
Фоча Foča	0	0	0	0	0
Требиње Trebinje	5877	5877	23508	2314	0
Зворник Zvornik	0	0	0	0	0

3.5 Стоматолошка служба/Dental health services

3.5.1 Здравствени радници у служби стоматолошке здравствене заштите по регионалним центрима Института/Medical staff in dental health services by regional centers of Institute

Регионални центар Regional center	Здравствени радници Health workers					
	укупно доктори стоматолозије Total dentists	доктори стоматолозије Dentists	доктори стоматолозије на специјализацији Dentists in specialist training	доктори стоматолозије специјалиста Dentists specialists	Зубни Техничари Dental technicians	Зубни асистенти Dental assistants
Република Српска <i>Republic of Srpska</i>	247	132	24	91	79	179
Бања Лука Banja Luka	126	58	18	50	38	94
Бијељина Bijeljina	21	7	1	13	9	22
Добој Doboj	30	21	0	9	14	25
Источно Сарајево Istočno Sarajevo	15	7	1	7	7	7
Фоча Foča	14	9	1	4	3	6
Требиње Trebinje	20	14	1	5	0	8
Зворник Zvornik	21	16	2	3	8	17

3.5.2 Посјете у служби стоматолошке здравствене заштите по регионалним центрима Института/Visits to dental health services by regional centers of Institute

Регионални центар Regional center	Посјете Visits		серијски прегледи serial examinations	извршени радови work performed							
				пломбирани зуби fillings		хируршке интервенције Surgical interventions		протетски радови Prosthodontic work		Ортодонција Orthodontics works	лијечење меких ткива Soft tissue treatment
	Свега Total	од тога прве of which first v.		без лијечења no treatment	са лијечењем with treatment	извађени зуби Extracted teeth	остале интервенције Other interventions	покретне протезе Movable dentures	фиксне протезе Fixed dentures		
Република Српска <i>Republic of Srpska</i>	351179	141952	181790	84683	38726	56540	240533	5393	736	58906	20619
Бања Лука Banja Luka	187033	61376	111962	41373	23691	32073	188108	3184	600	32868	18495
Бијељина Bijeljina	37824	12114	25710	10576	1962	1515	3368	651	31	525	0
Добој Doboj	42969	24812	21144	10018	4899	8230	40131	780	52	15815	343
Источно Сарајево Istočno Sarajevo	18225	5454	2069	5211	1742	3549	1831	93	0	354	580
Фоча Foča	18326	6409	7103	3385	1943	2545	4678	163	38	0	288
Требиње Trebinje	14846	10239	1742	5893	1458	2228	480	16	0	52	146
Зворник Zvornik	31956	21548	12060	8227	3031	6400	1937	506	15	9292	767

3.5.3 Утврђена обољења, стања и повреде у служби стоматолошке здравствене заштите по групама/Diagnosed diseases, conditions and injuries by group in dental health services in Republic of Srpska

3.5.3.1 Утврђена обољења, стања и повреде у служби стоматолошке здравствене заштите по групама Република Српска/Diagnosed diseases, conditions and injuries by group in dental health services Republic of Srpska

МОРБИДИТЕТНА ЛИСТА (10МКБ) Diseases and conditions ICD-X		Укупно Total	Индекс структуре Structure index
Република Српска <i>Republic of Srpska</i>		176796	100.00
XI Болести система за варење Diseases of the digestive system	K00 - K93	174011	98.43
<u>Кариес дентиум</u> <u>Dental Caries</u>	K02	71156	-
<u>Друге болести зуба и потпорних структура</u> <u>Other diseases of teeth and supporting structures</u>	K00 - K08	97565	
<u>Друге болести усне дупље и пљувачних жлијезда</u> <u>Other diseases of oral cavity and salivary glands</u>	K09 - K14	5290	-
<u>Друге болести система за варење</u> <u>Other diseases of the digestive system</u>	K82-K93	-	-
XIX Повреде trovanja i posljedice djelovanja spoljnih faktora	S00 - T98	59	0.03
XXI Фактори који утичу на здравствено стање и контакт са здравственом службом Factors influencing health status and contact with health services	Z00 - Z99	2726	1.54

3.5.3.2 Утврђена обољења, стања и повреде у служби стоматолошке здравствене заштите по групама Регионални центар Бања Лука/Diagnosed diseases, conditions and injuries by group in dental health services Regional center Banja Luka

МОРБИДИТЕТНА ЛИСТА (10МКБ) Diseases and conditions ICD-X		Укупно Total	Индекс структуре Structure index
Регионални центар Бања Лука <i>Regional center BanjaLuka</i>		82353	100.00
XI Болести система за варење Diseases of the digestive system	K00 - K93	80187	97.37
<u>Кариес дентиум</u> <u>Dental Caries</u>	K02	27458	
<u>Друге болести зуба и потпорних структура</u> <u>Other diseases of teeth and supporting structures</u>	K00 - K08	49986	
<u>Друге болести усне дупље и пљувачних жлијезда</u> <u>Other diseases of oral cavity and salivary glands</u>	K09 - K14	2743	
<u>Друге болести система за варење</u> <u>Other diseases of the digestive system</u>	K82-K93	-	
XIX Повреде trovanja i posljedice djelovanja spoljnih faktora	S00 - T98	59	0.07
XXI Фактори који утичу на здравствено стање и контакт са здравственом службом Factors influencing health status and contact with health services	Z00 - Z99	2107	2.56

3.5.3.3 Утврђена обољења, стања и повреде у служби стоматолошке здравствене заштите по групама Регионални центар Бијељина/Diagnosed diseases, conditions and injuries by group in dental health services Regional center Bijeljina

МОРБИДИТЕТНА ЛИСТА (10МКБ) Diseases and conditions ICD-X		Укупно Total	Индекс структуре Structure index
Регионални центар Бијељина <i>Regional center Bijeljina</i>		12137	100.00
XI Болести система за варење Diseases of the digestive system	K00 - K93	12137	100.00
<u>Кариес дентиум</u> <u>Dental Caries</u>	K02	7956	-
<u>Друге болести зуба и потпорних структура</u> <u>Other diseases of teeth and supporting structures</u>	K00 - K08	3982	-
<u>Друге болести усне дупље и пљувачних жлијезда</u> <u>Other diseases of oral cavity and salivary glands</u>	K09 - K14	199	-

3.5.3.4 Утврђена обољења, стања и повреде у служби стоматолошке здравствене заштите по групама Регионални центар Добој/Diagnosed diseases, conditions and injuries by group in dental health services Regional center Doboј

МОРБИДИТЕТНА ЛИСТА (10МКБ) Diseases and conditions ICD-X		Укупно Total	Индекс структуре Structure index
Регионални центар Добој <i>Regional center Doboј</i>		32136	100.00
XI Болести система за варење Diseases of the digestive system	K00 - K93	32136	100.00
<u>Кариес дентиум</u> <u>Dental Caries</u>	K02	12240	-
<u>Друге болести зуба и потпорних структура</u> <u>Other diseases of teeth and supporting structures</u>	K00 - K018	18331	-
<u>Друге болести усне дупље и пљувачних жлијезда</u> <u>Other diseases of oral cavity and salivary glands</u>	K09 - K14	1565	-
<u>Друге болести једњака, желуца и дванаестопалачног цријева</u> <u>Other disease of esphagus, ventriculi and duodeni</u>	K20-K31	0	-

3.5.3.5 Утврђена обољења, стања и повреде у служби стоматолошке здравствене заштите по групама Регионални центар Источно Сарајево/Diagnosed diseases, conditions and injuries by group in dental health services Regional center Istočno Sarajevo

МОРБИДИТЕТНА ЛИСТА (10МКБ) Diseases and conditions ICD-X		Укупно Total	Индекс структуре Structure index
Регионални центар Источно Сарајево <i>Regional center Istočno Sarajevo</i>		9511	100.00
XI Болести система за варење Diseases of the digestive system	K00 - K93	9391	98.74
<u>Кариес дентиум</u> <u>Dental Caries</u>	K02	4368	-
<u>Друге болести зуба и потпорних структура</u> <u>Other diseases of teeth and supporting structures</u>	K00 - K08	4951	-
<u>Друге болести усне дупље и пљувачних жлијезда</u> <u>Other diseases of oral cavity and salivary glands</u>	K09 - K14	72	-
XXI Фактори који утичу на здравствено стање и контакт са здравственом службом Factors influencing health status and contact with health services	Z00 - Z99	120	1.26

3.5.3.6 Утврђена обољења, стања и повреде у служби стоматолошке здравствене заштите по групама Регионални центар Фоча/Diagnosed diseases, conditions and injuries by group in dental health services Regional center Foča

МОРБИДИТЕТНА ЛИСТА (10МКБ) Diseases and conditions ICD-X		Укупно Total	Индекс структуре Structure index
Регионални центар Фоча <i>Regional center Foča</i>		7243	100.00
XI Болести система за варење Diseases of the digestive system	K00 - K93	6744	93.11
<u>Кариес дентиум</u> <i>Dental Caries</i>	K02	2907	-
<u>Друге болести зуба и потпорних структура</u> <i>Other diseases of teeth and supporting structures</i>	K00 - K08	3253	-
<u>Друге болести усне дупље и пљувачних жлијезда</u> <i>Other diseases of oral cavity and salivary glands</i>	K09 - K14	584	-
<u>Фактори који утичу на здравствено стање и контакт са здравственом службом</u> <i>Factors influencing health status and contact with health services</i>	Z00 – Z99	499	6.89

3.5.3.7 Утврђена обољења, стања и повреде у служби стоматолошке здравствене заштите по групама Регионални центар Требиње/Diagnosed diseases, conditions and injuries by group in dental health services Regional center Trebinje

МОРБИДИТЕТНА ЛИСТА (10МКБ) Diseases and conditions ICD-X		Укупно Total	Индекс структуре Structure index
Регионални центар Требиње <i>Regional center Trebinje</i>		11227	100.00
XI Болести система за варење Diseases of the digestive system	K00 - K93	11227	100.00
<u>Кариес дентиум</u> <i>Dental Caries</i>	K02	8745	-
<u>Друге болести зуба и потпорних структура</u> <i>Other diseases of teeth and supporting structures</i>	K00 - K08	2465	-
<u>Друге болести усне дупље и пљувачних жлијезда</u> <i>Other diseases of oral cavity and salivary glands</i>	K09 - K14	17	-

3.5.3.8 Утврђена обољења, стања и повреде по групама у служби стоматолошке здравствене заштите Регионални центар Зворник/Diagnosed diseases, conditions and injuries by group in dental health services Regional center Zvornik

МОРБИДИТЕТНА ЛИСТА (10МКБ) Diseases and conditions ICD-X		Укупно Total	Индекс структуре Structure index
Регионални центар Зворник <i>Regional center Zvornik</i>		22189	100.00
XI Болести система за варење Diseases of the digestive system	K00 - K93	22189	100.00
<u>Кариес дентиум</u> <i>Dental Caries</i>	K02	7482	-
<u>Друге болести зуба и потпорних структура</u> <i>Other diseases of teeth and supporting structures</i>	K00 - K08	14597	-
<u>Друге болести усне дупље и пљувачних жлијезда</u> <i>Other diseases of oral cavity and salivary glands</i>	K09 - K14	110	-

3.6 Ванболнички морбидитет по регионалним центрима Института/Outpatient morbidity by regional centers of Institute

3.6.1 Утврђена обољења, стања и повреде по групама у Републици Српској/Diagnosed diseases, conditions and injuries in Republic of Srpska

МОРБИДИТЕТНА ЛИСТА (10МКБ) Diseases and conditions ICD-X		Укупно Total	Индекс структуре Structure index
Република Српска		1972556	100.00
I Заразне и паразитарне болести Certain infectious and parasitic diseases	A00 - B99	46498	2.36
II Тумори Neoplasms	C00 - D48	41561	2.11
III Болести крви и крвотворних органа и поремећаји имунитета Diseases of the blood and blood-forming organs, and certain disorders involving the immune mechanism	D50 - D89	16823	0.85
IV Болести жлијезда са унутрашњим лучењем, исхране и метаболизма Endocrine, nutritional and metabolic diseases	E00 - E90	87354	4.43
V Душевни поремећаји и поремећаји понашања Mental and behavioral disorders	F00 - F99	48564	2.46
VI Болести нервног система Diseases of the nervous system	G00 - G99	35167	1.78
VII Болести ока и припојака ока Diseases of the eye and adnexa	H00 - H59	60169	3.05
VIII Болести ува и болести мастоидног наставка Diseases of the ear and mastoid process	H60 - H95	45089	2.29
IX Болести система крвотока Diseases of the circulatory system	I00 - I99	188225	9.54
X Болести система за дисање Diseases of the respiratory system	J00 - J99	227408	11.53
XI Болести система за варење Diseases of the digestive system	K00 - K93	248374	12.59
XII Болести коже и поткожног ткива Diseases of the skin and subcutaneous tissue	L00 - L99	49975	2.54
XIII Болести мишићно - коштаног система и везивног ткива Diseases of the musculoskeletal system and connective tissue	M00 - M99	129221	6.55
XIV Болести мокраћно - полног система Diseases of the genitourinary system	N00 - N99	149504	7.58
XV Трудноћа, рађање и бабиње Pregnancy, childbirth and the puerperium	O00 - O99	18945	0.96
XVI Стања у порођајном периоду Certain conditions originating in the perinatal period	P00 - P96	837	0.04
XVII Урођене наказности, деформације и хромосомске ненормалности Congenital malformations, deformations and chromosomal abnormalities	Q00 - Q96	3262	0.16
XVIII Симптоми, знаци и патолошки клинички и лабораторијски налази Symptoms, signs and abnormal clinical and laboratory findings	R00 - R99	169040	8.57
XIX Повреде, тровања и посљедице дјеловања спољних фактора Injury, poisoning and certain other consequences of external causes	S00 - T98	88148	4.47
XXI Фактори који утичу на здравствено стање и контакт са здравственом службом Factors influencing health status and contact with health services	Z00 - Z99	318392	16.14

3.6.1.1 Утврђена обољења, стања и повреде по групама Регионални центар Бања Лука/Diagnosed diseases, conditions and injuries by group Regional center Banja Luka

МОРБИДИТЕТНА ЛИСТА (10МКБ) Diseases and conditions ICD-X		Укупно Total	Индекс структуре Structure index
Регионални центар Бања Лука <i>Regional center BanjaLuka</i>		1012186	100.00
I Заразне и паразитарне болести Certain infectious and parasitic diseases	A00 - B99	21391	2.11
II Тумори Neoplasms	C00 - D48	26557	2.62
III Болести крви и крвотворних органа и поремећаји имунитета Diseases of the blood and blood-forming organs, and certain disorders involving the immune mechanism	D50 - D89	8530	0.84
IV Болести жлијезда са унутрашњим лучењем, исхране и метаболизма Endocrine, nutritional and metabolic diseases	E00 - E90	49187	4.86
V Душевни поремећаји и поремећаји понашања Mental and behavioral disorders	F00 - F99	24988	2.47
VI Болести нервног система Diseases of the nervous system	G00 - G99	19017	1.88
VII Болести ока и припојака ока Diseases of the eye and adnexa	H00 - H59	38206	3.77
VIII Болести ува и болести мастоидног наставка Diseases of the ear and mastoid process	H60 - H95	25485	2.52
IX Болести система крвотока Diseases of the circulatory system	I00 - I99	99364	9.82
X Болести система за дисање Diseases of the respiratory system	J00 - J99	120110	11.87
XI Болести система за варење Diseases of the digestive system	K00 - K93	119554	11.81
XII Болести коже и поткожног ткива Diseases of the skin and subcutaneous tissue	L00 - L99	29762	2.94
XIII Болести мишићно - коштаног система и везивног ткива Diseases of the musculoskeletal system and connective tissue	M00 - M99	72250	7.14
XIV Болести мокраћно - полног система Diseases of the genitourinary system	N00 - N99	72826	7.19
XV Трудноћа, рађање и бабиње Pregnancy, childbirth and the puerperium	O00 - O99	8431	0.83
XVI Стања у порођајном периоду Certain conditions originating in the perinatal period	P00 - P96	380	0.04
XVII Урођене наказности, деформације и хромосомске ненормалности Congenital malformations, deformations and chromosomal abnormalities	Q00 - Q96	1511	0.15
XVIII Симптоми, знаци и патолошки клинички и лабораторијски налази Symptoms, signs and abnormal clinical and laboratory findings	R00 - R99	89963	8.89
XIX Повреде, тровања и посљедице дјеловања спољних фактора Injury, poisoning and certain other consequences of external causes	S00 - T98	44130	4.36
XXI Фактори који утичу на здравствено стање и контакт са здравственом службом Factors influencing health status and contact with health services	Z00 - Z99	140544	13.89

У укупном ванболничком морбидитету за Републику Српску најчешће утврђена обољења, стања и повреде у 2024. години су била из групе болести система за варење (12.59%) болести система за дисање (11.53%), и болести система крвотока (9.54%) (табела 3.6.1).

3.6.1.2 Утврђена обољења, стања и повреде по групама Регионални центар Бијељина/Diagnosed diseases, conditions and injuries by group Regional center Bijeljina

МОРБИДИТЕТНА ЛИСТА (10МКБ) Diseases and conditions ICD-X		Укупно Total	Индекс структуре Structure index
Регионални центар Бијељина <i>Regional center Bijeljina</i>		221970	100.00
I Заразне и паразитарне болести Certain infectious and parasitic diseases	A00 - B99	5468	2.46
II Тумори Neoplasms	C00 - D48	1351	0.61
III Болести крви и крвотворних органа и поремећаји имунитета Diseases of the blood and blood-forming organs, and certain disorders involving the immune mechanism	D50 - D89	2423	1.09
IV Болести жлијезда са унутрашњим лучењем, исхране и метаболизма Endocrine, nutritional and metabolic diseases	E00 - E90	6014	2.71
V Душевни поремећаји и поремећаји понашања Mental and behavioral disorders	F00 - F99	3882	1.75
VI Болести нервног система Diseases of the nervous system	G00 - G99	2189	0.99
VII Болести ока и припојака ока Diseases of the eye and adnexa	H00 - H59	3272	1.47
VIII Болести ува и болести мастоидног наставка Diseases of the ear and mastoid process	H60 - H95	3301	1.49
IX Болести система крвотока Diseases of the circulatory system	I00 - I99	10601	4.76
X Болести система за дисање Diseases of the respiratory system	J00 - J99	20287	9.14
XI Болести система за варење Diseases of the digestive system	K00 - K93	21698	9.78
XII Болести коже и поткожног ткива Diseases of the skin and subcutaneous tissue	L00 - L99	3363	1.52
XIII Болести мишићно - коштаног система и везивног ткива Diseases of the musculoskeletal system and connective tissue	M00 - M99	11924	5.37
XIV Болести мокраћно - полног система Diseases of the genitourinary system	N00 - N99	39369	17.74
XV Трудноћа, рађање и бабиње Pregnancy, childbirth and the puerperium	O00 - O99	5637	2.54
XVI Стања у порођајном периоду Certain conditions originating in the perinatal period	P00 - P96	79	0.04
XVII Урођене наказности, деформације и хромосомске ненормалности Congenital malformations, deformations and chromosomal abnormalities	Q00 - Q96	163	0.07
XVIII Симптоми, знаци и патолошки клинички и лабораторијски налази Symptoms, signs and abnormal clinical and laboratory findings	R00 - R99	26875	12.11
XIX Повреде, тровања и посљедице дјеловања спољних фактора Injury, poisoning and certain other consequences of external causes	S00 - T98	17863	8.05
XXI Фактори који утичу на здравствено стање и контакт са здравственом службом Factors influencing health status and contact with health services	Z00 - Z99	36211	16.31

3.6.1.3 Утврђена обољења, стања и повреде по групама Регионални центар Добој/Diagnosed diseases, conditions and injuries by group Regional center Doboј

МОРБИДИТЕТНА ЛИСТА (10МКБ) Diseases and conditions ICD-X		Укупно Total	Индекс структуре Structure index
Регионални центар Добој <i>Regional center Doboј</i>		259946	100.00
I Заразне и паразитарне болести Certain infectious and parasitic diseases	A00 - B99	7096	2.73
II Тумори Neoplasms	C00 - D48	4459	1.71
III Болести крви и крвотворних органа и поремећаји имунитета Diseases of the blood and blood-forming organs, and certain disorders involving the immune mechanism	D50 - D89	2098	0.81
IV Болести жлијезда са унутрашњим лучењем, исхране и метаболизма Endocrine, nutritional and metabolic diseases	E00 - E90	10525	4.05
V Душевни поремећаји и поремећаји понашања Mental and behavioral disorders	F00 - F99	7202	2.77
VI Болести нервног система Diseases of the nervous system	G00 - G99	4764	1.83
VII Болести ока и припојака ока Diseases of the eye and adnexa	H00 - H59	6443	2.48
VIII Болести ува и болести мастоидног наставка Diseases of the ear and mastoid process	H60 - H95	5863	2.26
IX Болести система крвотока Diseases of the circulatory system	I00 - I99	22267	8.57
X Болести система за дисање Diseases of the respiratory system	J00 - J99	29263	11.26
XI Болести система за варење Diseases of the digestive system	K00 - K93	40654	15.64
XII Болести коже и поткожног ткива Diseases of the skin and subcutaneous tissue	L00 - L99	6573	2.53
XIII Болести мишићно - коштаног система и везивног ткива Diseases of the musculoskeletal system and connective tissue	M00 - M99	15268	5.87
XIV Болести мокраћно - полног система Diseases of the genitourinary system	N00 - N99	13552	5.21
XV Трудноћа, рађање и бабиње Pregnancy, childbirth and the puerperium	O00 - O99	1392	0.54
XVI Стања у порођајном периоду Certain conditions originating in the perinatal period	P00 - P96	152	0.06
XVII Урођене наказности, деформације и хромосомске ненормалности Congenital malformations, deformations and chromosomal abnormalities	Q00 - Q96	678	0.26
XVIII Симптоми, знаци и патолошки клинички и лабораторијски налази Symptoms, signs and abnormal clinical and laboratory findings	R00 - R99	20441	7.86
XIX Повреде, тровања и посљедице дјеловања спољних фактора Injury, poisoning and certain other consequences of external causes	S00 - T98	11104	4.27
XXI Фактори који утичу на здравствено стање и контакт са здравственом службом Factors influencing health status and contact with health services	Z00 - Z99	50152	19.29

3.6.1.4 Утврђена обољења, стања и повреде по групама Регионални центар Источно Сарајево/Diagnosed diseases, conditions and injuries by group Regional center Istocno Sarajevo

МОРБИДИТЕТНА ЛИСТА (10МКБ) Diseases and conditions ICD-X		Укупно Total	Индекс структуре Structure index
Регионални центар Источно Сарајево <i>Regional center Istočno Sarajevo</i>		148701	100.00
I Заразне и паразитарне болести Certain infectious and parasitic diseases	A00 - B99	4471	3.01
II Тумори Neoplasms	C00 - D48	3946	2.65
III Болести крви и крвотворних органа и поремећаји имунитета Diseases of the blood and blood-forming organs, and certain disorders involving the immune mechanism	D50 - D89	1226	0.82
IV Болести жлијезда са унутрашњим лучењем, исхране и метаболизма Endocrine, nutritional and metabolic diseases	E00 - E90	8307	5.59
V Душевни поремећаји и поремећаји понашања Mental and behavioral disorders	F00 - F99	3384	2.27
VI Болести нервног система Diseases of the nervous system	G00 - G99	3482	2.34
VII Болести ока и припојака ока Diseases of the eye and adnexa	H00 - H59	3050	2.05
VIII Болести ува и болести мастоидног наставка Diseases of the ear and mastoid process	H60 - H95	3193	2.15
IX Болести система крвотока Diseases of the circulatory system	I00 - I99	19245	12.94
X Болести система за дисање Diseases of the respiratory system	J00 - J99	17619	11.85
XI Болести система за варење Diseases of the digestive system	K00 - K93	13796	9.28
XII Болести коже и поткожног ткива Diseases of the skin and subcutaneous tissue	L00 - L99	2867	1.93
XIII Болести мишићно - коштаног система и везивног ткива Diseases of the musculoskeletal system and connective tissue	M00 - M99	10095	6.79
XIV Болести мокраћно - полног система Diseases of the genitourinary system	N00 - N99	7824	5.26
XV Трудноћа, рађање и бабиње Pregnancy, childbirth and the puerperium	O00 - O99	1441	0.97
XVI Стања у порођајном периоду Certain conditions originating in the perinatal period	P00 - P96	69	0.05
XVII Урођене наказности, деформације и хромосомске ненормалности Congenital malformations, deformations and chromosoma labnormalities	Q00 - Q96	300	0.20
XVIII Симптоми, знаци и патолошки клинички и лабораторијски налази Symptoms, signs and abnormal clinical and laboratory findings	R00 - R99	13721	9.23
XIX Повреде, тровања и посљедице дјеловања спољних фактора Injury, poisoning and certain other consequences of external causes	S00 - T98	5268	3.54
XXI Фактори који утичу на здравствено стање и контакт са здравственом службом Factors influencing health status and contact with health services	Z00 - Z99	25397	17.08

3.6.1.5 Утврђена обољења, стања и повреде по групама Регионални центар Фоча/Diagnosed diseases, conditions and injuries by group Regional center Foca

МОРБИДИТЕТНА ЛИСТА (10МКБ) Diseases and conditions ICD-X		Укупно Total	Индекс структуре Structure index
Регионални центар Фоча <i>Regional center Foča</i>		55683	100.00
I Заразне и паразитарне болести Certain infectious and parasitic diseases	A00 - B99	2264	4.07
II Тумори Neoplasms	C00 - D48	1068	1.92
III Болести крви и крвотворних органа и поремећаји имунитета Diseases of the blood and blood-forming organs, and certain disorders involving the immune mechanism	D50 - D89	445	0.80
IV Болести жлијезда са унутрашњим лучењем, исхране и метаболизма Endocrine, nutritional and metabolic diseases	E00 - E90	2213	3.97
V Душевни поремећаји и поремећаји понашања Mental and behavioral disorders	F00 - F99	1249	2.24
VI Болести нервног система Diseases of the nervous system	G00 - G99	890	1.60
VII Болести ока и припојака ока Diseases of the eye and adnexa	H00 - H59	1450	2.60
VIII Болести ува и болести мастоидног наставка Diseases of the ear and mastoid process	H60 - H95	1542	2.77
IX Болести система крвотока Diseases of the circulatory system	I00 - I99	7387	13.27
X Болести система за дисање Diseases of the respiratory system	J00 - J99	8390	15.07
XI Болести система за варење Diseases of the digestive system	K00 - K93	8536	15.33
XII Болести коже и поткожног ткива Diseases of the skin and subcutaneous tissue	L00 - L99	1509	2.71
XIII Болести мишићно - коштаног система и везивног ткива Diseases of the musculoskeletal system and connective tissue	M00 - M99	3172	5.70
XIV Болести мокраћно - полног система Diseases of the genitourinary system	N00 - N99	2737	4.92
XV Трудноћа, рађање и бабиње Pregnancy, childbirth and the puerperium	O00 - O99	261	0.47
XVI Стања у порођајном периоду Certain conditions originating in the perinatal period	P00 - P96	16	0.03
XVII Урођене наказности, деформације и хромосомске ненормалности Congenital malformations, deformations and chromosomal abnormalities	Q00 - Q96	68	0.12
XVIII Симптоми, знаци и патолошки клинички и лабораторијски налази Symptoms, signs and abnormal clinical and laboratory findings	R00 - R99	3264	5.86
XIX Повреде, тровања и посљедице дјеловања спољних фактора Injury, poisoning and certain other consequences of external causes	S00 - T98	2017	3.62
XXI Фактори који утичу на здравствено стање и контакт са здравственом службом Factors influencing health status and contact with health services	Z00 - Z99	7205	12.93

3.6.1.6 Утврђена обољења, стања и повреде по групама Регионални центар Требиње/Diagnosed diseases, conditions and injuries by group Regional center Trebinje

МОРБИДИТЕТНА ЛИСТА (10МКБ) Diseases and conditions ICD-X		Укупно Total	Индекс структуре Structure index
Регионални центар Требиње <i>Regional center Trebinje</i>		96677	100.00
I Заразне и паразитарне болести Certain infectious and parasitic diseases	A00 - B99	1336	1.38
II Тумори Neoplasms	C00 - D48	1501	1.55
III Болести крви и крвотворних органа и поремећаји имунитета Diseases of the blood and blood-forming organs, and certain disorders involving the immune mechanism	D50 - D89	1098	1.14
IV Болести жлијезда са унутрашњим лучењем, исхране и метаболизма Endocrine, nutritional and metabolic diseases	E00 - E90	5538	5.73
V Душевни поремећаји и поремећаји понашања Mental and behavioral disorders	F00 - F99	2395	2.48
VI Болести нервног система Diseases of the nervous system	G00 - G99	1558	1.61
VII Болести ока и припојака ока Diseases of the eye and adnexa	H00 - H59	2417	2.50
VIII Болести ува и болести мастоидног наставка Diseases of the ear and mastoid process	H60 - H95	1916	1.98
IX Болести система крвотока Diseases of the circulatory system	I00 - I99	15821	16.36
X Болести система за дисање Diseases of the respiratory system	J00 - J99	12782	13.22
XI Болести система за варење Diseases of the digestive system	K00 - K93	16341	16.90
XII Болести коже и поткожног ткива Diseases of the skin and subcutaneous tissue	L00 - L99	2267	2.34
XIII Болести мишићно - коштаног система и везивног ткива Diseases of the musculoskeletal system and connective tissue	M00 - M99	4193	4.34
XIV Болести мокраћно - полног система Diseases of the genitourinary system	N00 - N99	6168	6.38
XV Трудноћа, рађање и бабиње Pregnancy, childbirth and the puerperium	O00 - O99	1156	1.20
XVI Стања у порођајном периоду Certain conditions originating in the perinatal period	P00 - P96	15	0.02
XVII Урођене наказности, деформације и хромосомске ненормалности Congenital malformations, deformations and chromosomal abnormalities	Q00 - Q96	90	0.09
XVIII Симптоми, знаци и патолошки клинички и лабораторијски налази Symptoms, signs and abnormal clinical and laboratory findings	R00 - R99	8802	9.11
XIX Повреде, тровања и посљедице дјеловања спољних фактора Injury, poisoning and certain other consequences of external causes	S00 - T98	2029	2.10
XXI Фактори који утичу на здравствено стање и контакт са здравственом службом Factors influencing health status and contact with health services	Z00 - Z99	9254	9.57

3.6.1.7 Утврђена обољења, стања и повреде по групама Регионални центар Зворник/Diagnosed diseases, conditions and injuries by group Regional center Zvornik

МОРБИДИТЕТНА ЛИСТА (10МКБ) Diseases and conditions ICD-X		Укупно Total	Индекс структуре Structure index
Регионални центар Зворник <i>Regional center Zvornik</i>		177393	100.00
I Заразне и паразитарне болести Certain infectious and parasitic diseases	A00 - B99	4472	2.52
II Тумори Neoplasms	C00 - D48	2679	1.51
III Болести крви и крвотворних органа и поремећаји имунитета Diseases of the blood and blood-forming organs, and certain disorders involving the immune mechanism	D50 - D89	1003	0.57
IV Болести жлијезда са унутрашњим лучењем, исхране и метаболизма Endocrine, nutritional and metabolic diseases	E00 - E90	5570	3.14
V Душевни поремећаји и поремећаји понашања Mental and behavioral disorders	F00 - F99	5464	3.08
VI Болести нервног система Diseases of the nervous system	G00 - G99	3267	1.84
VII Болести ока и припојака ока Diseases of the eye and adnexa	H00 - H59	5331	3.01
VIII Болести ува и болести мастоидног наставка Diseases of the ear and mastoid process	H60 - H95	3789	2.14
IX Болести система крвотока Diseases of the circulatory system	I00 - I99	13540	7.63
X Болести система за дисање Diseases of the respiratory system	J00 - J99	18957	10.69
XI Болести система за варење Diseases of the digestive system	K00 - K93	27795	15.67
XII Болести коже и поткожног ткива Diseases of the skin and subcutaneous tissue	L00 - L99	3634	2.05
XIII Болести мишићно - коштаног система и везивног ткива Diseases of the musculoskeletal system and connective tissue	M00 - M99	12319	6.94
XIV Болести мокраћно - полног система Diseases of the genitourinary system	N00 - N99	7028	3.96
XV Трудноћа, рађање и бабиње Pregnancy, childbirth and the puerperium	O00 - O99	627	0.35
XVI Стања у порођајном периоду Certain conditions originating in the perinatal period	P00 - P96	126	0.07
XVII Урођене наказности, деформације и хромосомске ненормалности Congenital malformations, deformations and chromosomal abnormalities	Q00 - Q96	452	0.25
XVIII Симптоми, знаци и патолошки клинички и лабораторијски налази Symptoms, signs and abnormal clinical and laboratory findings	R00 - R99	5974	3.37
XIX Повреде, тровања и посљедице дјеловања спољних фактора Injury, poisoning and certain other consequences of external causes	S00 - T98	5737	3.23
XXI Фактори који утичу на здравствено стање и контакт са здравственом службом Factors influencing health status and contact with health services	Z00 - Z99	49629	27.98

У регионалним центрима постоје разлике, у Бијељини су најзаступљеније болести мокраћно - полног система, а у Источном Сарајеву болести система крвотока (табеле 3.6.1.1-3.6.1.7).

3.7 Специјалистичке амбуланте/ Specialists services

3.7.1 Здравствени радници у специјалистичким амбулантама по регионалним центрима јавни сектор/Medical staff in specialists services by regional centers of Institute in public service

Регионални центар Regional center	Здравствени радници Health workers							
	Доктори медицине Medical doctors				са вишом спремом jun. college		са средњом спремом high school	
	Укупно Total	опште медицине General practitioner	на специјализацији in specialists training	специјалисти specialists	Укупно Total	од тога мед. сестре of which nurse	Укупно Total	од тога мед. сестре of which nurse
Република Српска <i>Republic of Srpska</i>	0	0	0	0	0	0	0	0
Бања Лука <i>Banja Luka</i>	0	0	0	0	0	0	0	0
Бијељина <i>Bijeljina</i>	0	0	0	0	0	0	0	0
Добој <i>Doboj</i>	0	0	0	0	0	0	0	0
Источно Сарајево <i>Istočno Sarajevo</i>	0	0	0	0	0	0	0	0
Фоча <i>Foča</i>	0	0	0	0	0	0	0	0
Требиње <i>Trebinje</i>	0	0	0	0	0	0	0	0
Зворник <i>Zvornik</i>	0	0	0	0	0	0	0	0

3.7.2 Посјете у специјалистичким амбулантама по регионалним центрима/Visits to specialists services by regional centers of Institute

Регионални центар Regional center	Посјете у ординацији Office visits			Кућне посјете Home visits	
	код доктора медицине to medical doctors		осталих здравствених радника to other medical staff	Доктора медицине Medical doctors	осталих здравствених радника other medical staff
	Свега Total	од тога прве of which first v.			
Република Српска <i>Republic of Srpska</i>	17518	12206	17399	0	0
Бања Лука Banja Luka	4653	1697	4534	0	0
Бијељина Bijeljina	0	0	0	0	0
Добој Doboj	9255	8758	9255	0	0
Источно Сарајево Istočno Sarajevo	3610	1751	3610	0	0
Фоча Foča	0	0	0	0	0
Требиње Trebinje	0	0	0	0	0
Зворник Zvornik	0	0	0	0	0

3.8 Центри за заштиту менталног здравља/Mental health centers

3.8.1 Здравствени радници у центрима за заштиту менталног здравља по регионалним центрима Института/ Medical staff in mental health centers by regional centers of Institute

Регионални центар Regional center	Здравствени радници Health workers							
	Доктори медицине Medical doctors				са вишом спремом jun. college		са средњом спремом high school	
	Укупно Total	опште медицине General practitioner	на специјализацији in specialists training	специјалисти specialists	Укупно Total	од тога мед. сестре of which nurse	Укупно Total	од тога мед. сестре of which nurse
Република Српска <i>Republic of Srpska</i>	41	0	7	34	17	13	50	50
Бања Лука Banja Luka	17	0	4	13	10	6	16	16
Бијељина Bijeljina	6	0	2	4	3	3	8	8
Добој Doboj	7	0	0	7	3	3	16	16
Источно Сарајево Istočno Sarajevo	4	0	0	4	0	0	5	5
Фоџа Foča	2	0	0	2	0	0	1	1
Требиње Trebinje	2	0	0	2	0	0	0	0
Зворник Zvornik	3	0	1	2	1	1	4	4

3.8.2 Посјете у центрима за заштиту менталног здравља по регионалним центрима Института/Visits to mental health centers by regional centers of Institute

Регионални центар Regional center	Посјете у ординацији Office visits			Кућне посјете Home visits	
	код доктора медицине to medical doctors		осталих здравствених радника to other medical staff	Доктора медицине medical doctors	осталих здравствених радника other medical staff
	Свега Total	од тога прве of which first v.			
Република Српска <i>Republic of Srpska</i>	75902	27050	71021	213	359
Бања Лука Banja Luka	37361	9156	33715	142	211
Бијељина Bijeljina	7001	1469	0	0	0
Добој Doboj	13314	9357	24492	0	0
Источно Сарајево Istočno Sarajevo	9223	3937	7288	59	59
Фоча Foča	1891	595	4615	0	0
Требиње Trebinje	1056	240	911	12	89
Зворник Zvornik	6056	2296	0	0	0

3.9 Центри базичне рехабилитације/Basic rehabilitation centers

3.9.1 Здравствени радници у центрима базичне рехабилитације по регионалним центрима/Medical staff in basic rehabilitation centers by regional centers of Institute

Регионални центар Regional center	Здравствени радници Health workers							
	Доктори медицине Medical doctors				са вишом спремом jun. college		са средњом спремом high school	
	Укупно Total	опште медицине General practitioner	на специја- лизацији in specialists training	специја листи specialists	Укупно Total	од тога мед. сестре of which nurse	Укупно Total	од тога мед.сестре of which nurse
Република Српска <i>Republic of Srpska</i>	43	1	10	32	80	0	115	21
Бања Лука Banja Luka	17	1	3	13	28	0	44	6
Бијељина Bijeljina	6	0	3	3	8	0	15	4
Добој Doboj	10	0	2	8	17	0	28	5
Источно Сарајево Istočno Sarajevo	3	0	0	3	5	0	12	3
Фоча Foča	1	0	0	1	1	0	2	1
Требиње Trebinje	3	0	2	1	11	0	3	2
Зворник Zvornik	3	0	0	3	10	0	11	0

3.9.2 Посјете у центрима базичне рехабилитације по регионалним центрима Института/Visits to basic rehabilitation centers by regional centers of Institute

Регионални центар Regional center	Посјете у ординацији Office visits			Кућне посјете Home visits	
	код доктора медицине to medical doctors		осталих здравствених радника to other medical staff	Доктора медицине medical doctors	осталих здравствених радника other medical staff
	Свега Total	од тога прве of which first v.			
Република Српска <i>Republic of Srpska</i>	174695	52298	559623	0	0
Бања Лука Banja Luka	112401	25250	282597	0	0
Бијељина Bijeljina	13295	5201	0	0	0
Добој Doboj	18287	9358	163999	0	0
Источно Сарајево Istočno Sarajevo	9142	5212	61628	0	0
Фоча Foča	1848	1163	15226	0	0
Требиње Trebinje	13915	2376	36173	0	0
Зворник Zvornik	5807	3738	0	0	0

3.10 Хитна медицинска помоћ/Emergency medical service

3.10.1 Здравствени радници у хитној медицинској помоћи по регионалним центрима Института Medical staff in emergency medical services by regional centers of Institute

Регионални центар Regional center	Здравствени радници Health workers							
	Доктори медицине Medical doctors				са вишом спремом jun. college		са средњом спремом high school	
	Укупно Total	опште медицине General practitioner	на специја- лизацији in specialists training	специја листи specialists	Укупно Total	од тога мед. сестре of which nurse	Укупно Total	од тога мед.сестре of which nurse
Република Српска <i>Republic of Srpska</i>	109	44	14	51	17	17	318	310
Бања Лука Banja Luka	56	18	7	31	5	5	134	127
Бијељина Bijeljina	16	11	0	5	2	2	31	31
Добој Doboj	16	5	3	8	3	3	65	65
Источно Сарајево Istočno Sarajevo	4	1	0	3	0	0	21	20
Фоча Foča	3	1	1	1	1	1	27	27
Требиње Trebinje	6	2	1	3	4	4	23	23
Зворник Zvornik	8	6	2	0	2	2	17	17

3.10.2 Посјете у хитној медицинској помоћи по регионалним центрима Института/Visits to emergency medical services by regional centers of institute

Регионални центар Regional center	Посјете у ординацији Office visits			Кућне посјете Home visits	
	код доктора медицине to medical doctors		осталих здравствених радника to other medical staff	Доктора медицине medical doctors	осталих здравствених радника other medical staff
	Свега Total	од тога прве of which first v.			
Република Српска <i>Republic of Srpska</i>	407587	404037	329493	14808	36927
Бања Лука Banja Luka	170330	168189	158547	7030	14060
Бијељина Bijeljina	45650	45650	0	0	0
Добој Doboj	72631	72631	72631	0	0
Источно Сарајево Istočno Sarajevo	44861	44861	16145	416	1787
Фоча Foča	13997	13758	25155	1362	3875
Требиње Trebinje	29274	28104	46059	6000	17205
Зворник Zvornik	30844	30844	10956	0	0

3.11 Стоматолошка здравствена заштита - здравствене установе, приватни сектор/Dental health services – health institutions, private sector

3.11.1 Здравствени радници у стоматолошким амбулантама по регионалним центрима Института/Medical staff in dental health services by regional centers of Institute

Регионални центар Regional center	Здравствени радници Health workers					
	укупно доктори Total doctors	доктори стоматологије Dentists	доктори стоматологијена специјализацији Dentists in specialist training	доктори стоматологије Dentists specialists	Зубни Техничари Dental technicians	Зубни асистенти Dental asistents
Република Српска <i>Republic of Srpska</i>	592	366	42	184	86	439
Бања Лука Banja Luka	357	204	31	122	69	273
Бијељина Bijeljina	78	46	5	27	2	54
Добој Doboј	85	65	2	18	8	63
Источно Сарајево Istočno Sarajevo	35	23	1	11	0	27
Фоча Foča	0	0	0	0	0	0
Требиње Trebinje	24	19	2	3	4	14
Зворник Zvornik	13	9	1	3	3	8

3.11.2 Посјете у стоматолошким здравственим установама по регионалним центрима/Visits in dental health services by regional centers of Institute

Регионални центар Regional center	Посјете Visits		серијски прегледи serial examinations	Извршени радови Work performed							
				пломбирани зуби fillings		хируршке интервенције Surgical interventions		протетски радови Prosthetic work		Ортодонција Orthodontic works	лијечење меких ткива Soft tissue treatment
	Свега Total	од тога прве of which first v.		без лијечења no treatment	са лијечењем with treatment	извађени зуби Extracted teeth	остале интервенције Other interventions	покретне протезе Movable dentures	фиксне протезе Fixed dentures		
Република Српска <i>Republic of Srpska</i>	426087	202806	149110	196046	89693	82166	41089	6619	49386	9099	24405
Бања Лука Banja Luka	246425	114025	83254	111741	51894	50070	21019	3290	36567	6603	17238
Бијељина Bijeljina	52903	34212	11992	25950	11187	9409	6489	793	2332	642	3641
Добој Doboj	70884	31384	34038	31030	14036	12320	8185	1402	6945	472	2241
Источно Сарајево Istočno Sarajevo	31032	10962	7315	14537	8134	4598	2917	638	1895	1329	1244
Фоча Foča	0	0	0	0	0	0	0	0	0	0	0
Требиње Trebinje	9500	2665	6193	5971	1971	1557	1155	309	1011	53	35
Зворник Zvornik	15343	9558	6318	6817	2471	4212	1324	187	636	0	6

3.12 Специјалистичке амбуланте - здравствене установе, приватни сектор/Specialists services – health institutions, private sector

3.12.1 Здравствени радници у специјалистичким амбулантама по регионалним центрима Института/Medical staff in specialists services by regional centers of Institute

Регионални центар Regional center	Здравствени радници Health workers							
	Доктори медицине Medical doctors				са вишом спремом jun. college		са средњом спремом high school	
	Укупно Total	опште медицине General practitioner	на специјализацији in specialists training	специјалисти specialists	Укупно Total	од тога мед. сестре of which nurse	Укупно Total	од тога мед. сестре of which nurse
Република Српска <i>Republic of Srpska</i>	348	29	25	294	175	48	498	414
Бања Лука Banja Luka	213	11	18	184	133	30	301	256
Бијељина Bijeljina	54	12	5	37	19	13	74	63
Добој Doboj	37	3	2	32	15	4	63	55
Источно Сарајево Istočno Sarajevo	20	2	0	18	4	0	35	19
Фоча Foča	2	0	0	2	0	0	2	1
Требиње Trebinje	3	1	0	2	3	0	4	3
Зворник Zvornik	19	0	0	19	1	1	19	17

3.12.2 Посјете у специјалистичким амбулантама по регионалним центрима Института/*Visits to specialists services by regional centers of Institute*

Регионални центар Regional center	Посјете у ординацији Office visits			Кућне посјете Home visits	
	код доктора медицине to medical doctors		осталих здравствених радника to other medical staff	Доктора медицине medical doctors	осталих здравствених радника other medical staff
	Свега Total	од тога прве of which first v.			
Република Српска <i>Republic of Srpska</i>	976670	509975	168821	562	799
Бања Лука Banja Luka	646604	357095	24619	497	778
Бијељина Bijeljina	143590	58011	17736	23	11
Добој Doboj	130484	54492	126466	42	10
Источно Сарајево Istočno Sarajevo	37044	24780	0	0	0
Фоча Foča	0	0	0	0	0
Требиње Trebinje	2501	6049	0	0	0
Зворник Zvornik	16447	9548	0	0	0

3.13 Апотеке и велдрогерије - приватни сектор/Pharmacies and pharmaceuticals wholesalers – private sector

3.13.1 Здравствени радници у апотекама и велдрогеријама/Medical staff in pharmacies and pharmaceuticals wholesalers

Регионални центар Regional center	Здравствени радници Health workers					
	Фармацеути Pharmacists				са средњом спремом high school	
	Укупно Total	фармацеути Pharmacists	на специјализацији In specialist training	специја листи specialists	Укупно Total	од тога фармацеутски техничари of which pharmacy technician
Република Српска <i>Republic of Srpska</i>	825	819	2	4	852	850
Бања Лука Banja Luka	328	327	0	1	350	350
Бијељина Bijeljina	158	156	1	1	154	152
Добој Doboj	147	145	0	2	152	152
Источно Сарајево Istočno Sarajevo	78	77	1	0	76	76
Фоча Foča	23	23	0	0	21	21
Требиње Trebinje	35	35	0	0	37	37
Зворник Zvornik	56	56	0	0	62	62

3.14 Интернационални дијализни центри - приватни сектор/Specialists services – International dialysis centers – private sector

3.14.1 Здравствени радници у дијализним центрима по регионалним центрима Института/Medical staff in international dialysis centers – private sector by regional centers of Institute

Регионални центар Regional center	Здравствени радници Health workers							
	Доктори медицине Medical doctors				са вишом спремом jun. college		са средњом спремом high school	
	Укупно Total	опште медицине General practitioner	на специја- лизацији in specialists training	специја листи specialists	Укупно Total	од тога мед. сестре of which nurse	Укупно Total	од тога мед.сестре of which nurse
Република Српска <i>Republic of Srpska</i>	27	0	0	27	16	14	135	134
Бања Лука Banja Luka	12	0	0	12	7	7	60	60
Бијељина Bijeljina	5	0	0	5	1	1	36	36
Добој Doboj	5	0	0	5	4	2	22	22
Источно Сарајево Istočno Sarajevo	2	0	0	2	0	0	8	7
Фоча Foča	0	0	0	0	0	0	0	0
Требиње Trebinje	0	0	0	0	0	0	0	0
Зворник Zvornik	3	0	0	3	4	4	9	9

4. Секундарна и терцијарна здравствена заштита/Secondary and tertiary health care

СЕКУНДАРНА И ТЕРЦИЈАРНА ЗДРАВСТВЕНА ЗАШТИТА се остварује у здравственим установама: Универзитетски клинички центар Републике Српске, 9 болница од којих је једна универзитетска болница (Универзитетска болница Фоча).

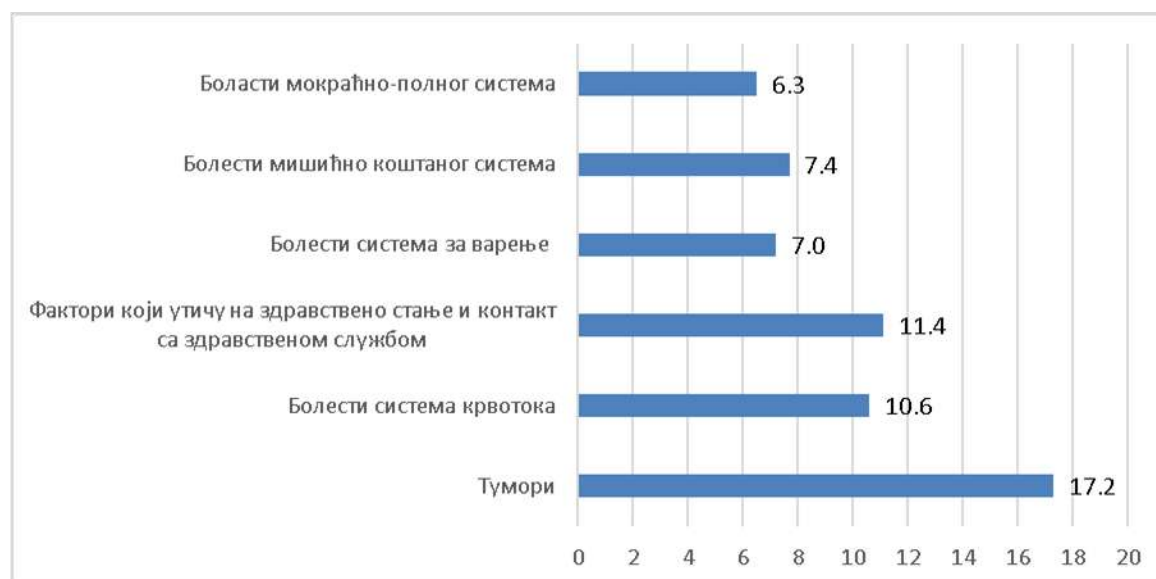
Специјализована здравствена дјелатност се обавља у двије психијатријске болнице (Болница за хроничну психијатрију Модрича и Психијатријска болница Соколац), Заводу за форензичку психијатрију Соколац и у двије специјализоване здравствене установе за рехабилитацију (Болница за физикалну медицину и рехабилитацију „Мљечаница“ Козарска Дубица и Институт за физикалну медицину и рехабилитацију и ортопедску хирургију „Др М. Зотовић“ Бања Лука).

Јавно здравствену дјелатност као посебан вид здравствене заштите обавља Институт за јавно здравство Републике Српске са својих 5 регионалних центара.

У болничким здравственим установама у Републици Српској ради укупно 6345 здравствених радника, 1782 доктора медицине (од тога 1101 специјалиста и 639 доктора медицине на специјализацији) и 4563 осталих здравствених радника са вишом и средњом стручном спремом (901 са вишом и 3662 са средњом). Однос доктора медицине и осталих здравствених радника је 1:2.6.

Постељни фонд у болничко-стационарним установама у Републици Српској у 2024. години износи 5145 постеље, односно 4.6 постеља на 1000 становника.

У болничким здравственим установама у Републици Српској у 2024. години број исписаних болесника износио је 262404 и остварено је 1455448 болесничких дана. Просјечна дужина лежања износила је 5.55 дана, а просјечна заузетост постеља је 77.50 %. У стационарним здравственим установама лијечено је 244652 особа, 112328 мушкараца (45.91%) и 132324 жена (54.09%).



Графикон 2. Процентуално учешће најчешћих група болести као узрок хоспитализације пацијената у Републици Српској, 2024

4.1 Здравствени радници, постеље, исписани болесници, болеснички дани/Health workers, beds, discharged patients, hospital days

4.1.1 Збирна табела према типу установе Република Српска/Summary table by type of institution Republic of Srpska

Тип установе <i>Type of institution</i>	Доктори медицине <i>Physicians</i>		Остали здравствени радници <i>Other health personnel</i>			Постеље <i>Beds</i>	Исписани болесници <i>Discharged patients</i>	Болеснички дани <i>Hospital days</i>	Умрли <i>Deaths</i>	Просјечна дужина лежања <i>Average length of stay</i>	Просјечна заузетост постеља <i>Bed occupancy rate</i>
	Укупно <i>Total</i>	Специјалисти <i>Specialists</i>	Виша <i>College</i>	Средња <i>Secondary</i>	Нижа <i>Primary</i>						
Укупно <i>Total</i>	1782	1101	901	3662	0	5145	262404	1455448	5634	5.55	77.50
Дом здравља <i>Health center</i>	0	0	0	0	0	0	0	0	0	0	0
Завод <i>Institute</i>	110	73	312	235	0	740	14963	248392	5	16.60	91.96
Болница за рехабилитацију <i>Hospital rehabilitation</i>	12	7	30	45	0	157	11141	30119	0	2.70	52.56
Клинички центар <i>Clinical center</i>	764	458	244	1336	0	1427	97866	432895	2111	4.42	83.11
ЈЗУ Болница Фоча и Источно Сарајево <i>Hospital</i>	182	116	54	436	0	449	30666	116599	580	3.80	71.15
<i>Bolnica Hospital</i>	691	431	235	1454	0	1734	105701	403955	2922	3.82	63.82
Специјална болница <i>Special hospital</i>	16	13	20	102	0	438	1806	149913	14	83.01	93.77
Завод за форензичку психијатрију <i>Institute for forensic psychiatry</i>	7	3	6	54	0	200	261	73575	2	281.90	100.79

4.1.2 Домови здравља са стационарном дјелатношћу/Health centers with inpatient health care

Одјељења <i>Departments</i>	Доктори медицине <i>Physicians</i>		Остали здравствени радници <i>Other health personnel</i>		Постеље <i>Beds</i>	Исписани болесници <i>Discharged patients</i>	Болеснички дани <i>Hospital days</i>	Умрли <i>Deaths</i>
	Укупно <i>Total</i>	Специјалисти <i>Specialists</i>	Виша <i>College</i>	Средња <i>Secondary</i>				
Укупно <i>Total</i>								
Република Српска <i>Republic of Srpska</i>								
гинекологија– акушерство <i>Gynecology/ Obstetrics</i>	0	0	0	0	0	0	0	0
Регионална јединица <i>Regional center</i>								
Бања Лука Вања Лука	0	0	0	0	0	0	0	0
Гинекологија и акушерство <i>Gynecology/ Obstetrics</i>	0	0	0	0	0	0	0	0

4.1.3 Болнице по одјељењима-Регионални центар Бања Лука/Hospital by department Regional center Banja Luka

Одјељења <i>Departments</i>	Доктори медицине <i>Physicians</i>		Остали здравствени радници <i>Other health personnel</i>		Постеље <i>Beds</i>	Исписани болесници <i>Discharged patients</i>	Болеснички дани <i>Hospital days</i>	Умрли <i>Deaths</i>
	Укупно <i>Total</i>	Специјалисти <i>Specialists</i>	Виша <i>College</i>	Средња <i>Secondary</i>				
Болница Hospitals Регионални центар <i>Regional center</i> Бања Лука <i>Banja Luka</i>	170	124	86	393	570	25349	125598	896
ХИРУРГИЈА <i>SURGERY</i>	41	30	17	124	168	5745	30953	191
Хирургија <i>Surgery</i>	23	20	6	67	80	3224	15512	66
Ортопедија са трауматологијом <i>Orthopedics with traumatology</i>	2	1	0	5	36	1238	8417	10
Урологија <i>Urology</i>	1	1	0	1	17	679	3814	8
Дјечија хирургија <i>Pediatric surgery</i>	0	0	0	0	3	99	275	0
Торакална хирургија <i>Thoracic surgery</i>	0	0	0	0	0	0	0	0
Васкуларна хирургија <i>Vascular surgery</i>	0	0	0	0	6	123	664	0
Анестезија и реанимација са интензивном његом <i>Anesthesiology and resuscitation with intensive care</i>	11	4	4	33	20	239	1948	107
ОРЛ/Otorhinolaryngology	1	1	0	1	6	143	323	0
Физикална медицина и рехабилитација <i>Physical medicine and rehabilitation</i>	3	3	7	6	0	0	0	0
ИНТЕРНО <i>INTERNAL</i>	44	31	11	76	137	7276	39258	421
Интерно <i>Internal</i>	43	30	11	75	65	3195	18832	244
Онкологија <i>Oncology</i>	0	0	0	0	28	1958	7197	87
Дерматологија <i>Dermatology</i>	1	1	0	1	3	20	55	0
Коронарна јединица <i>Coronary care unit</i>	0	0	0	0	23	1212	5028	47
Инфектологија <i>Infectious diseases</i>	0	0	0	0	18	653	7832	56

Одјељења Departments	Доктори медицине Physicians		Остали здравствени радници Other health personnel		Постеље Beds	Исписани болесници Discharged patients	Болеснички дани Hospital days	Умрли Deaths
	Укупно Total	Специјали сти Specialists	Виша College	Средња Secondary				
ПНЕУМО ФТИЗИОЛОГИЈА PNEUMORHTYSIOLOGY	4	3	1	10	38	1441	9816	117
ПЕДИЈАТРИЈА PEDIATRICS	11	9	2	24	43	3006	11689	1
НЕУРО ПСИХИЈАТРИЈА NEUROPSYCHIATRY	8	6	2	16	29	806	6347	40
ПСИХИЈАТРИЈА PSYCHIATRY	4	4	1	7	33	477	5351	1
НЕУРОЛОГИЈА NEUROLOGY	9	6	1	17	25	687	5432	58
ОФТАЛМОЛОГИЈА OPHTALMOLOGY	7	6	1	9	7	526	1211	0
ОРЛ OTORHINOLARYNGOLOGY	4	2	1	6	11	568	1566	1
ДНЕВНА БОЛНИЦА / DAY HOSPITAL	0	0	0	0	5	1976	2154	1
ПАЛИЈАТИВНА ЊЕГА PALLIATIVE CARE	2	1	0	13	9	80	3366	64
ГИНЕКОПОГИЈА И АКУШЕРСТВО GINECOLOGY AND OBSTRETICS	13	12	7	36	65	2761	8455	1
ОСТАЛО OTHER	23	14	42	66	0	0	0	0

4.1.3.1 Болнице по одјељењима –Болница Градишка/Hospitals by department – Hospital Gradiska

Одјељења Departments	Доктори медицине Physicians		Остали здравствени радници Other health personnel		Постеле Beds	Исписани болесници Discharged patients	Болеснички дани Hospital days	Умрли Deaths
	Укупно Total	Специјалис ти Specialists	Виша College	Средња Secondary				
Регионални центар Бања Лука Regional center Banja Luka	65	47	41	150	200	10260	42959	393
Болница Градишка Hospital Gradiška								
ХИРУРГИЈА SURGERY	18	10	8	49	62	2279	10951	86
Хирургија Surgery	6	5	1	13	35	1366	6218	21
Операциона сала	0	0	0	11	0	0	0	0
Ортопедија Orthopedics	2	1	0	5	6	540	3124	1
Урологија Urology	1	1	0	1	5	88	423	3
ОРЛ Otorinolaringology	1	1	0	1	6	143	323	0
Физикална медицина и рехабилитација Physical medicine and rehabilitation	1	1	5	2	0	0	0	0
Анестезија и реанимација са интензивном његом Anesthesiology and resuscitation with intensive care	7	1	2	16	10	142	863	61
ИНТЕРНО INTERNAL	11	9	3	16	35	1843	8841	130
Интерно Interno	10	8	3	15	35	1843	8841	130
Дерматовенерологија Dermatology	1	1	0	1	0	0	0	0
ДНЕВНА БОЛНИЦА /Day hospital	0	0	0	0	5	1976	2154	1
ПЕДИЈАТРИЈА PEDIATRICS	4	4	1	10	18	1022	3194	0
НЕУРО ПСИХИЈАТРИЈА NEUROPSYCHIATRY	8	6	2	16	29	806	6374	40
ПНЕУМО ФТИЗИОЛОГИЈА PNEUMORHTYSIOLOGY	4	3	1	10	20	921	5217	72
ОФТАЛМОЛОГИЈА Ophthalm ology	2	2	0	2	0	0	0	0
ПАЛИЈАТИВНА ЊЕГА Paliative care	2	1	0	13	9	80	3366	64
ГИНЕКОЛОГИЈА И АКУШЕРСТВО GYNECOLOGY AND OBSTRETICS	5	5	3	16	22	1333	2889	0
ОСТАЛО OTHER	11	7	23	18	0	0	0	0

4.1.3.2 Болнице по одјељењима-Болница Приједор/Hospitals by department – Hospital Prijedor

Одјељења Departments	Доктори медицине Physicians		Остали здравствени радници Other health personnel		Постеле Beds	Исписани болесници Discharged patients	Болеснички дани Hospital days	Умрли Deaths
	Укупно Total	Специјалисти Specialists	Виша College	Средња Secondary				
Регионални центар Бања Лука Regional center Banja Luka Болница Приједор Hospital Prijedor	105	77	45	243	370	15089	82639	503
ХИРУРГИЈА SURGERY	23	20	9	75	106	3466	20002	105
Хирургија Surgery	17	15	5	54	45	1858	9294	45
Ортопедија са трауматологијом Orthopedics with traumatology	0	0	0	0	30	698	5293	9
Урологија Urology	0	0	0	0	12	591	3391	5
Дјечијахирургија Pediatric surgery	0	0	0	0	3	99	275	0
Торакална хирургија Thoracic surgery	0	0	0	0	0	0	0	0
Васкуларна хирургија Vascular surgery	0	0	0	0	6	123	664	0
Анестезија и реанимација Anesthesiology and resuscitation	4	3	2	17	10	97	1085	46
Физикална медицина и рехабилитација Physical medicine and rehabilitation	2	2	2	4	0	0	0	0
ИНТЕРНО INTERNAL	33	22	8	60	102	5433	30417	291
Интерно Internal	33	22	8	60	30	1352	9991	114
Онкологија Oncology	0	0	0	0	28	2196	7511	74
Дерматологија Dermatology	2	2	1	0	3	20	55	0
Инфектологија Infectious diseases	0	0	0	0	18	653	7832	56
Коронарна јединица Coronary unit	0	0	0	0	23	1212	5028	47
ПНЕУМОФИЗИОЛОГИЈА Pneumophysiology	0	0	0	0	18	520	4599	45
ПЕДИЈАТРИЈА PEDIATRICS	7	5	1	14	25	1984	8495	1
ПСИХИЈАТРИЈА PSYCHIATRY	4	4	1	7	33	477	5351	1
НЕУРОЛОГИЈА NEUROLOGY	9	6	1	17	25	687	5432	58
ОФТАЛМОЛОГИЈА OPHTHALMOLOGY	5	4	1	7	7	526	1211	0
ОРЛ Otorinolaryngology	4	2	1	6	11	568	1566	1
ГИНЕКОЛОГИЈА GYNECOLOGY	8	7	4	20	43	1428	5566	1
Гинекологија Gynecology	8	7	4	20	21	821	2554	1
Акушерство Obstetrics	0	0	0	0	22	607	3012	0
ОСТАЛО OTHER	12	7	19	37	0	0	0	0

4.1.4 Болнице по одјељењима-Регионални центар Бијељина/Hospitals by department – Regional center Bijeljina

Одјељења Departments	Доктори медицине Physicians		Остали здравствени радници Other health personnel		Постеље Beds	Исписани болесници Discharged patients	Болеснички дани Hospital days	Умрли Deaths
	Укупно Total	Специјалист и Specialists	Виша College	Средња Secondary				
Регионални центар Бијељина <i>Regional center Bijeljina</i>	162	99	25	299	294	22493	69299	477
Болница Бијељина <i>Hospital Bijeljina</i>								
<i>ХИРУРГИЈА SURGERY</i>	43	27	4	99	63	5436	18860	119
Хирургија Surgery	33	23	4	75	63	5436	18860	119
Анестезија са реанимацијом Anesthesiology and resuscitation	10	4	0	24	0	0	0	0
<i>ИНТЕРНО INTERNAL</i>	41	24	6	61	81	8575	17544	210
<i>ПЕДИЈАТРИЈА PEDIATRICS</i>	15	11	2	24	53	3073	13173	1
<i>НЕУРОЛОГИЈА NEUROLOGY</i>	15	10	0	17	18	932	3143	83
<i>ПНЕУМО ФТИЗИОЛОГИЈА PNEUMOPHTISIOLOGY</i>	9	5	0	10	17	833	4223	62
<i>ОРЛ са МХФ ХИРУРГИЈОМ Otorinolaryngology with Maxillofacial surgery</i>	8	5	0	13	12	1037	2763	2
<i>ОФТАЛМОЛОГИЈА OPHTALMOLOGY</i>	8	4	0	12	9	1825	2127	0
<i>ГИНЕКОЛОГИЈА И АКУШЕРСТВО GYNECOLOGY AND OBSTRETICS</i>	12	7	0	21	41	2782	7466	0
<i>ОСТАЛО OTHER</i>	11	6	13	42	0	0	0	0

4.1.5 Болнице по одјељењима-Регионални центар Добој/Hospitals by department – Regional center Doboј

Одјељења Departments	Доктори медицине Physicians		Остали здравствени радници Other health personnel		Постеље Beds	Исписани болесници Discharged patients	Болеснички дани Hospital days	Умрли Deaths
	Укупно Total	Специјалисти Specialists	Виша College	Средња Secondary				
Регионални центар Regional center Добој Болница Добој Hospital Doboј	173	100	62	370	442	28475	111792	930
ХИРУРГИЈА SURGERY	19	9	6	78	71	5353	21081	139
ОРТОПЕДИЈА са ТРАУМАТОЛОГИЈОМ ORTHOPEDICS WITH TRAUMATOLOGY	10	5	1	19	36	1149	9510	17
УРОЛОГИЈА UROLOGY	7	4	1	9	22	1666	3973	8
АНЕСТЕЗИЈА и РЕАНИМАЦИЈА ANESTHESIOLOGY AND RESUSCITATION	12	5	2	33	8	284	1370	27
ИНТЕРНО INTERNAL	23	14	3	39	74	4681	22396	226
ПЕДИЈАТРИЈА PEDIATRICS	8	6	1	14	34	2020	5101	0
ОНКОЛОГИЈА /ONCOLOGY	3	1	1	6	12	3225	1154	0
ДЕРМАТОЛОГИЈА DERMATOLOGY	4	2	1	5	8	200	1651	0
НЕУРО ПСИХИЈАТРИЈА NEUROPSYCHIATRY	19	13	4	46	66	2538	21526	156
Неурологија Neurology	12	8	1	18	36	1542	9579	135
Психијатрија	7	5	3	28	30	996	11947	21
ФИЗИКАЛНА МЕДИЦИНА И РЕХАБИЛИТАЦИЈА PHYSICAL MEDICINE AND REHABILITATION	2	1	6	4	0	0	0	0
ПНЕУМО ФТИЗИОЛОГИЈА PNEUMORHTISIOLOGY	10	5	1	15	26	1213	7690	113
ОФТАЛМОЛОГИЈА/OPHTALMOLOGY	7	4	1	9	15	1423	2479	0
ОРЛ Otorinolaryngology	8	4	4	8	26	1341	2908	4
ИНФЕКТИВНО/INFECTIOUS DISEASES	4	2	1	7	9	378	2527	23
ГИНЕКОЛОГИЈА И АКУШЕРСТВО GYNECOLOGY AND OBSTRETICS	14	12	2	24	28	2558	5560	4
Гинекологија Gynecology	14	12	2	24	14	1242	1837	4
Акушерство Obstretics	0	0	0	0	14	1316	3723	0
ОСТАЛО OTHER	23	13	27	54	7	446	2866	213

4.1.6 Болнице по одјељењима- Регионални центар Требиње /Hospitals by department – Regional center Trebinje

Одјељења Departments	Доктори медицине Physicians		Остали здравствени радници Other health personnel		Постеље Beds	Исписани болесници Discharged patients	Болеснички дани Hospital days	Умрли Deaths
	Укупно Total	Специјалисти Specialists	Виша College	Средња Secondary				
Болнице Hospitals Регионални центар ТребињеRegional center Trebinje	110	57	42	217	216	14119	532257	223
ХИРУРГИЈАSURGERY	28	16	12	76	51	3052	11814	78
Општа хирургија са ортопедијом и ОРЛ General surgery with orthopedics and ENT	21	13	4	44	44	2431	9768	22
Анестезија са реанимацијомAnesthesiology with resuscitation	7	3	8	21	7	621	2046	56
Пријем и отпуст болесника Admission and discharge of patients	0	0	0	11	0	0	0	0
УРОЛОГИЈА UROLOGY	2	2	0	7	9	530	1673	10
ИНТЕРНО INTERNAL	34	13	4	44	54	4692	12286	53
Интерно са центром за хемодијализу и инфективне болестиInternal with dialysis center and infectious diseases	28	11	4	43	54	2509	9105	53
Дерматологија Dermatology	3	1	0	1	0	0	0	0
Онкологија/ Oncology	3	1	0	0	0	2183	3181	0
ПЕДИЈАТРИЈА PEDIATRICS	9	5	3	13	17	1035	3974	0
НЕУРОЛОГИЈА NEUROLOGY	6	3	2	16	11	941	4146	40
ПСИХИЈАТРИЈА PSYCHIATRICS	3	2	0	8	24	554	7970	14
ПНЕУМО - ФТИЗИОЛОГИЈА PNEUMORHTYSIOLOGY	4	1	1	9	16	649	1995	11
ОФТАЛМОЛОГИЈА OPHTALMOLOGY	4	2	0	7	8	813	1541	0
ГИНЕКОЛОГИЈА GYNECOLOGY	8	6	6	16	23	1827	5001	0
Гинекологија Gynecology	8	6	6	16	11	1263	2938	0
Акушерство Obstretics	0	0	0	0	12	564	2063	0
ОСТАЛО OTHER	12	7	14	21	3	26	2839	17

4.1.5.1. Болнице по одјељењима-Болница Требиње/Hospitals by department – Regional center Trebinje

Одјељења Departments	Доктори медицине Physicians		Остали здравствени радници Other health personnel		Постеље Beds	Исписани болесници Discharged patients	Болеснички дани Hospital days	Умрли Deaths
	Укупно Total	Специјалисти Specialists	Виша College	Средња Secondary				
Регионални центар Regional center Требиње Болница Требиње <i>Hospital Trebinje</i>	90	43	34	174	168	11564	40249	153
ХИРУРГИЈА <i>SURGERY</i>	22	11	10	59	37	2401	8939	69
Општа хирургија са ортопедијом и ОРЛ General surgery with orthopedics and ENT	17	9	4	31	30	1780	6893	13
Анестезија са реанимацијом Anesthesiology with resuscitation	5	2	6	17	7	621	2046	56
Пријем и отпуст болесника Admission and discharge of patients	0	0	0	11	0	0	0	0
УРОЛОГИЈА <i>UROLOGY</i>	2	2	0	7	9	530	1673	10
ИНТЕРНО <i>INTERNAL</i>	29	11	2	36	37	4226	9718	31
Интерно са центром за хемодијализу / Internal with dialysis center	23	9	2	35	37	2043	6537	31
Дерматологија Dermatology	3	1	0	1	0	0	0	0
Онкологија/ Oncology	3	1	0	0	0	2183	3181	0
ПЕДИЈАТРИЈА <i>PEDIATRICS</i>	6	3	3	8	14	624	1841	0
НЕУРОЛОГИЈА <i>NEUROLOGY</i>	5	2	1	11	7	748	3431	18
ПСИХИЈАТРИЈА <i>PSYCHIATRICS</i>	3	2	0	8	24	554	7970	14
ПНЕУМО - ФТИЗИОЛОГИЈА <i>PNEUMORHTYSIOLOGY</i>	4	1	1	9	16	649	1995	11
ОФТАЛМОЛОГИЈА <i>OPHTALMOLOGY</i>	4	2	0	7	8	813	1541	0
ГИНЕКОЛОГИЈА <i>GYNECOLOGY</i>	6	4	5	10	16	1019	3141	0
Гинекологија Gynecology	6	4	5	10	8	730	1903	0
Акушерство/ Obstretics	0	0	0	0	8	289	1238	0
ОСТАЛО <i>OTHER</i>	9	5	12	19	0	0	0	0

4.1.6.1 Болнице по одјељењима-Болница Невесиње/Hospitals by department – Regional center Nevesinje

Одјељења Departments	Доктори медицине Physicians		Остали здравствени радници Other health personnel		Постеље Beds	Исписани болесници Discharged patients	Болеснички дани Hospital days	Умрли Deaths
	Укупно Total	Специјалисти Specialists	Виша College	Средња Secondary				
Регионални центар Требиње <i>Regional center Trebinje</i> Болница Невесиње <i>Hospital Nevesinje</i>	20	14	8	43	48	2555	13008	70
<i>ХИРУРГИЈА</i> <i>SURGERY</i>	6	5	2	17	14	651	2875	9
Општа хирургија General surgery	4	4	0	13	14	651	2875	9
Анестезија са реанимацијом Anesthesiology with resuscitation	2	1	2	4	0	0	0	0
ИНТЕРНО/ INTERNAL	5	2	2	8	17	466	2568	22
ПАЛИЈАТИВНО ЗБРИЊАВАЊЕ/ PALLIATIVE CARE	0	0	0	0	3	26	2839	17
<i>ПЕДИЈАТРИЈА</i> <i>PEDIATRICS</i>	3	2	0	5	3	411	2133	0
<i>НЕУРОЛОГИЈА</i> <i>NEUROLOGY</i>	1	1	1	5	4	193	733	22
<i>ГИНЕКОЛОГИЈА</i> <i>GYNECOLOGY</i>	2	2	1	6	7	808	1860	0
Гинекологија Gynecology	2	2	1	6	3	533	1035	0
Акушерство Obstetrics	0	0	0	0	4	275	825	0
<i>ОСТАЛО</i> <i>OTHER</i>	3	2	2	2	0	0	0	0

4.1.7 Болнице по одјељењима-Регионални центар Зворник/Hospitals by department – Regional center Zvornik

Одјељења Departments	Доктори медицине Physicians		Остали здравствени радници Other health personnel		Постеље Beds	Исписани болесници Discharged patients	Болеснички дани Hospital days	Умрли Deaths
	Укупно Total	Специјалисти Specialists	Виша College	Средња Secondary				
Регионални центарЗворник Regional center Zvornik Болница Зворник Hospital Zvornik	76	51	20	175	212	13265	44009	396
<i>ХИРУРГИЈА SURGERY</i>	23	14	4	63	25	2296	9188	67
Хирургија Surgery	7	5	3	43	13	1408	5155	40
Анестезија са реанимацијом Anesthesiology with resuscitation	8	5	1	20	0	0	0	0
Ортопедија Orthopedics	4	2	0	0	7	680	3272	22
Урологија Urology	4	2	0	0	3	81	241	1
Васкуларна хирургија Vascular surgery	0	0	0	0	2	127	520	4
<i>ИНТЕРНО INTERNAL</i>	24	14	2	46	69	7191	24558	329
Интерно Internal	16	9	1	40	49	4387	18577	266
Неурологија Neurology	4	3	1	1	7	578	2897	57
Инфектологија Infectious diseases	1	1	0	0	5	61	415	5
Онкологија Oncology	3	1	0	5	8	2165	2669	1
<i>ПЕДИЈАТРИЈА PEDIATRICS</i>	8	6	1	16	40	1494	5502	0
<i>ОФТАЛМОЛОГИЈА OPHTHALMOLOGY</i>	2	2	0	3	4	778	1215	0
<i>ОРЛ са МХФ ХИРУРГИЈОМ Otorinolaryngology with Maxillofacial surgery</i>	3	3	1	3	4	153	318	0
<i>ГИНЕКОЛОГИЈА И АКУШЕРСТВО GYNECOLOGY and OBSTRETICS</i>	8	6	1	17	54	1353	3228	0
Гинекологија Gynecology	8	6	1	17	15	804	1513	0
Акушерство Obstretics	0	0	0	0	39	549	1715	0
<i>ОСТАЛО OTHER</i>	8	6	11	27	16	0	0	0

4.1.8 Специјалне болнице/Special hospitals

Одјељења Departments	Доктори медицине Physicians		Остали здравствени радници Other health personnel			Постеље Beds	Уписани болесници Inscr ibed patients	Исписани болесници Discharged	Болеснички дани Hospital days	Умрли Deaths
	Укупно Total	Специјали сти Specialists	Виша College	Средња Secondary	Niža Semiskille d					
<i>Република Српска Republic of Srpska</i>										
Укупно Total	16	13	20	102	0	438	1807	1806	151719	14
Болница за хроничну психијатрију Модрича	9	9	14	63	0	285	42	42	101821	8
Психијатријска болница Соколац Psychiatric hospital Sokolac	7	4	6	39	0	153	1765	1764	48092	6

4.1.9 Институт за физикалну медицину, рехабилитацију и ортопедску хирургију/Physical medicine, rehabilitation and orthopedic surgery institute

Одјељења Departments	Доктори медицине Physicians		Остали здравствени радници Other health personnel			Постеље Beds	Исписани болесници Discharged patients	Болеснички дани Hospital days	Умрли Deaths
	Укупно Total	Специјал исти Specialists	Виша College	Средња Secondary	Niža Semiskilled				
<i>Република Српска Republic of Srpska</i>									
Институт за физикалну медицину, рехабилитацију и ортопедску хирургију "Др Мирослав Зотовић" Бања Лука Physical medicine, rehabilitation and orthopedic surgery institute „Dr Miroslav Zotović“ Banja Luka	110	73	312	235	0	740	14963	248392	4

4.1.10 Болница за рехабилитацију/Rehabilitation hospital

Одјељења Departments	Доктори медицине Physicians		Остали здравствени радници Other health personnel		Постеље Beds	Исписани болесници Discharged patients	Болеснички дани Hospital days	Умрли Deaths
	Уку пно Tot al	Специјалисти Specialists	Виша College	Средња Secondary				
<i>Република Српска Republic of Srpska</i>								
Болница за физикалну медицину и рехабилитацију "Мљечаница" Козарска Дубица Rehabilitation Hospital „Mlječanica“	12	7	30	45	157	11141	30119	0

4.1.11 Клинички центар по клиникама/Clinical center by departments

Клинике, заводи и службе Clinics, institutes and departments	Доктори медицине <i>Physicians</i>		Остали здравствени радници <i>Other health personnel</i>		Постеље <i>Beds</i>	Исписани болесници <i>Discharged patients</i>	Болеснички дани <i>Hospital days</i>	Умрли <i>Deaths</i>
	Укупно <i>Total</i>	Специјалис ти <i>Specialists</i>	Виша <i>College</i>	Средња <i>Secondary</i>				
Регионални центар Бања Лука <i>Regional center Banja Luka</i> Универзитетски клинички центар Републике Српске <i>University clinical center of the Republic of Srpska</i>	764	458	244	1336	1427	97866	432895	2111
КЛИНИКА ЗА ОПШТУ И АБДОМИНАЛНУ ХИРУРГИЈУ/ <i>CLINIC FOR GENERAL AND ABDOMINAL SURGERY</i>	27	17	2	31	70	3560	21534	156
ХИРУРГИЈА КОВИД 19/ <i>SURGERY COVID 19</i>	0	0	0	0	0	0	0	0
КЛИНИКА ЗА ОРТОПЕДИЈУ И ТРАУМАТОЛОГИЈУ/ <i>CLINIC FOR ORTHOPEDICS AND TRAUMATOLOGY</i>	24	13	3	26	60	3135	18020	55
КЛИНИКА ЗА ОРТОПЕДИЈУ И ТРАУМАТОЛОГИЈУ, КОВИД 19/ <i>CLINIC FOR ORTHOPEDICS AND TRAUMATOLOGY, COVID 19</i>	0	0	0	0	0	0	0	0
КЛИНИКА ЗА КАРДИОВАСКУЛАРНЕ БОЛЕСТИ <i>CLINIC FOR CARDIOLOGY</i>	43	26	10	55	60	5104	18401	148
КАРДИОХИРУРГИЈА <i>CARDIOSURGERY</i>	13	9	3	33	23	410	3779	15
КЛИНИКА ЗА УРОЛОГИЈУ <i>CLINIC FOR UROLOGY</i>	18	10	6	20	34	2874	13869	14
КЛИНИКА ЗА ДЈЕЧИЈУ ХИРУРГИЈУ <i>CLINIC FOR PEDIATRIC SURGERY</i>	11	6	1	24	27	1092	3729	0
КЛИНИКА ЗА АНЕСТЕЗИЈУ И РЕАНИМАЦИЈУ <i>CLINIC FOR ANESTHESIOLOGY AND REANIMATION</i>	72	34	4	80	38	1028	5561	156
КЛИНИКА ЗА АНЕСТЕЗИЈУ ЈИЛ - ОДЈЕЉЕЊЕ ГИНЕКОЛОГИЈА	0	0	0	0	7	1710	1856	1
СЛУЖБА ИНТЕНЗИВНЕ МЕДИЦИНЕ <i>SERVICE OF INTENSIVE MEDICINE</i>	11	11	2	41	28	798	6553	197
КЛИНИКА ЗА ТОРАКАЛНУ ХИРУРГИЈУ <i>CLINIC FOR THORACIC SURGERY</i>	11	7	1	16	26	1158	6075	10
КЛИНИКА ЗА НЕУРОХИРУРГИЈУ <i>CLINIC FOR NEUROSURGERY</i>	9	8	1	13	30	1439	10118	32
КЛИНИКА ЗА ВАСКУЛАРНУ ХИРУРГИЈУ <i>CLINIC FOR VASCULAR SURGERY</i>	14	7	1	12	26	1755	8818	15
КЛИНИКА ЗА ПЛАСТИЧНУ И РЕКОНСТРУКТИВНУ ХИРУРГИЈУ <i>CLINIC FOR PLASTIC AND RECONSTRUCTIVE SURGERY</i>	13	7	2	15	22	1046	4041	6
КЛИНИКА ЗА УНУТРАШЊЕ БОЛЕСТИ <i>CLINIC FOR INTERNAL DISEASES</i>	66	33	15	54	110	11470	114351	172
КЛИНИКА ЗА ОНКОЛОГИЈУ/ <i>CLINIC FOR ONCOLOGY</i>	25	12	6	40	72	4195	4011	150
КЛИНИКА ЗА ОНКОЛОГИЈУ, ДНЕВНА БОЛНИЦА/ <i>CLINIC FOR ONCOLOGY, DAILY HOSPITAL DPT</i>	0	0	0	0	12	8900	8900	0
ЦЕНТАР ЗА ДОЈКУ/ <i>BREAST CENTER</i>	7	6	1	11	9	490	2270	0
КЛИНИКА ЗА ДЈЕЧИЈЕ БОЛЕСТИ <i>CLINIC FOR PEDIATRICS</i>	52	28	16	76	110	6198	41680	35
КЛИНИКА ЗА КОЖНЕ И ПОЛНЕ БОЛЕСТИ <i>CLINIC FOR DERMATOLOGY AND SEXUALLY TRANSMITTED DISEASES</i>	16	11	2	19	8	1206	2192	0
КЛИНИКА ЗА НЕУРОЛОГИЈУ	23	19	10	50	60	3915	19282	169

Клинике, заводи и службе Clinics, institutes and departments	Доктори медицине <i>Physicians</i>		Остали здравствени радници <i>Other health personnel</i>		Постеље <i>Beds</i>	Исписани болесници <i>Discharged patients</i>	Болеснички дани <i>Hospital days</i>	Умрли <i>Deaths</i>
	Укупно <i>Total</i>	Специјалис ти <i>Specialists</i>	Виша <i>College</i>	Средња <i>Secondary</i>				
<i>CLINIC FOR NEUROLOGY</i> КЛИНИКА ЗА ПСИХИЈАТРИЈУ <i>CLINIC FOR PSYCHIATRY</i>	23	13	10	60	100	1344	20601	6
КЛИНИКА ЗА ПЛУЋНЕ БОЛЕСТИ/ <i>CLINIC FOR PNEUMORHTYSIOLOGY</i>	32	11	5	31	60	6024	25704	271
КЛИНИКА ЗА ОРЛ/ <i>CLINIC FOR OTORHINOLARINGOLOGY</i>	19	14	10	29	32	2052	6033	2
КЛИНИКА ЗА ОРЛ, КОВИД 19/ <i>CLINIC FOR OTORHINOLARINGOLOGY, COVID 19</i>	0	0	0	0	0	0	0	0
КЛИНИКА ЗА МХФ ХИРУРГИЈУ <i>CLINIC FOR MAXILLOFACIAL SURGERY</i>	6	4	2	11	15	1358	4189	1
КЛИНИКА ЗА ОЧНЕ БОЛЕСТИ <i>CLINIC FOR OPHTALMOLOGY</i>	26	19	12	34	22	6015	9175	1
КЛИНИКА ЗА ИНФЕКТИВНЕ БОЛЕСТИ <i>CLINIC FOR INFECTIOUS DISEASES</i>	22	8	2	42	62	2765	17156	146
КЛИНИКА ЗА ГИНЕКОЛОГИЈУ И АКУШЕРСТВО <i>CLINIC FOR GYNECOLOGY AND OBSTRETICS</i>	43	28	11	189	205	5642	21642	0
СЛ. ОПЕРАЦИОНЕ САЛЕ <i>OPERATING ROOM DEPARTMENT</i>	1	1	6	51	0	0	0	0
ЗАВОД ЗА НУКЛЕАРНУ МЕДИЦИНУ <i>NUCLEAR MEDICINE INSTITUTE</i>	17	14	10	13	8	207	551	0
ХЕМАТОЛОГИЈА <i>HEMATOLOGY</i>	10	8	0	19	63	6250	0	42
УРГЕНТНИ ЦЕНТАР <i>URGENT CENTER</i>	8	6	3	96	28	4726	12804	311
ОСТАЛО <i>OTHER</i>	102	68	87	145	0	0	0	0

4.1.12 Болница Србија/Источно Сарајево и Универзитетска болница Фоча/Hospital Kasindo /Istočno Sarajevo and University Hospital Foča

Одјељења Departments	Доктори медицине Physicians		Остали здравствени радници Other health personnel		Постеље Beds	Исписани болесници Discharged patients	Болеснички дани Hospital days	Умрли Deaths
	Укупно Total	Специјалисти Specialists	Виша College	Средња Secondary				
Регионални центар Источно Сарајево Regional center Istočno Sarajevo	88	49	19	218	217	15910	58284	317
Болница Србија Источно Сарајево Hospital Serbia Istočno Sarajevo								
ХИРУРГИЈА SURGERY	25	14	6	74	51	4971	17351	90
Општа хирургија са пластичном хирургијом General surgery with Plastic surgery	17	10	3	35	33	3020	13165	45
Анестезија и реанимација са интензивном његом Anesthesiology and resuscitation with intensive care	7	3	2	17	12	933	1687	44
Урологија Urology	0	0	0	0	6	1018	2499	1
Физикална медицина и рехабилитација Physical medicine and rehabilitation	1	1	0	4	0	0	0	0
Операциони блок Operating unit (block)	0	0	0	12	0	0	0	0
Пријемно Admissions	0	0	1	6	0	0	0	0
ИНТЕРНО INTERNAL	21	10	3	39	60	4850	18221	155
Интерно Internal	21	10	3	29	42	2326	13916	104
КардиологијаKardiology	0	0	0	0	6	402	1331	32
Хематологија Hematology	0	0	0	10	12	2122	2974	19
Нефрологија Nephrology	0	0	0	0	0	0	0	0
Дерматологија Dermatology	0	0	0	0	0	0	0	0
ПЕДИЈАТРИЈА PEDIATRICS	6	4	1	14	14	1205	5420	0
НЕУРОЛОГИЈА NEUROLOGY	4	3	1	11	15	769	4170	35
ПНЕУМОФИЗИОЛОГИЈА PNEUMOPHTYSIOLOGY	4	3	0	13	18	570	2998	29
ОФТАЛМОЛОГИЈА ORHTALMOLOGY	3	1	0	5	7	572	1296	0
ОРЛ/ Otorhynolaringology	4	3	1	8	9	827	2610	1
ИНФЕКТИВНО INFECTIOUS DISEASES	2	1	0	4	14	209	1422	7
ГИНЕКОЛОГИЈА И АКУШЕРСТВО								
Гинекологија – акушерство Gynecology- obstretics	8	4	3	10	29	1937	4796	0
Гинекологија Gynecology	8	4	3	10	11	756	1781	0
Акушерство Obstretics	0	0	0	0	18	1181	3015	0
ОСТАЛО OTHER	11	6	4	40	0	0	0	0

Одјељења <i>Departments</i>	Доктори медицине <i>Physicians</i>		Остали здравствени радници <i>Other health personnel</i>		Постеље <i>Beds</i>	Исписани болесници <i>Discharged patients</i>	Болеснички дани <i>Hospital days</i>	Умрли <i>Deaths</i>
	Укупно <i>Total</i>	Специјалисти <i>Specialists</i>	Виша <i>College</i>	Средња <i>Secondary</i>				
Регионални центар Regional center Фоча Универзитетска болница Фоча University Hospital Foca	94	67	35	218	232	14756	58315	263
<i>ХИРУРГИЈА SURGERY</i>	33	17	9	84	61	3938	17464	60
Општа хирургија са урологијом и ортопедијом <i>General surgery, Urology and Orthopedy</i>	13	11	6	33	52	3911	15814	60
Операциони блок <i>Operating unit (block)</i>	0	0	0	15	0	0	0	0
Анестезија са реанимацијом <i>Anesthesiology with reanimation</i>	10	6	1	19	9	27	1650	0
Пријемно - ургентни блок <i>Admissions and emergency department</i>	10	0	2	17	0	0	0	0
<i>ИНТЕРНО INTERNAL</i>	18	16	4	34	58	5046	13899	84
Интерно одјељење	8	8	2	13	32	1021	5445	43
Нефрологија <i>Nefrology</i>	0	0	0	0	0	0	0	0
Онкологија <i>Oncology</i>	5	3	1	10	14	3029	4854	25
Кардиологија <i>Kardiology</i>	5	5	1	11	12	996	3600	16
Реуматологија <i>Reumatology</i>	0	0	0	0	0	0	0	0
Ендокринологија / <i>Endokrinology</i>	0	0	0	0	0	0	0	0
Гастроентерологија / <i>Gastroentrology</i>	0	0	0	0	0	0	0	0
Коронарна јединица / <i>Coronary unit</i>	0	0	0	0	0	0	0	0
<i>ПЕДИЈАТРИЈА PEDIATRICS</i>	4	4	0	13	17	1293	5178	0
<i>ДЕРМАТОЛОГИЈА DERMATOLOGY</i>	2	2	0	3	4	131	846	0
<i>НЕУРОПСИХИЈАТРИЈА/ NEUROPSYCHIATRY</i>	6	4	2	18	26	717	5655	35
<i>ПНЕУМО</i>	3	2	1	10	20	664	4541	48
<i>ФТИЗИОЛОГИЈА PNEUMOPHTYSIOLOGIA</i>	3	3	1	8	10	822	2226	0
<i>ОРЛ са МХФ ХИРУРГИЈОМ</i> <i>Otorinolaryngology with Maxillofacial surgery</i>	5	4	1	9	10	645	2934	2
<i>ИНФЕКТИВНО INFECTIOUS DISEASES</i>	4	4	0	4	8	273	1898	32
<i>ГИНЕКОЛОГИЈА И АКУШЕРСТВО</i> <i>GYNECOLOGY AND OBSTRETICS</i>	4	3	1	11	18	1227	3674	2
<i>ОСТАЛО OTHER</i>	12	8	16	24	0	0	0	0

4.1.14 Клинички центар, болнице/Clinical center, hospitals

Клинике и одјељења Clinics and departments	Доктори медицине Physicians		Остали здравствени радници Other health personnel		Постеље Beds	Исписани болесници Discharged patients	Болеснички дани Hospital days	Умрли Deaths
	Укупно Total	Специјалисти Specialists	Виша College	Средња Secondary				
Република Српска Republic of Srpska	1637	1005	533	3226	3610	234233	953449	5613
ХИРУРГИЈА SURGERY	212	127	58	598	490	30791	126711	744
КЛИНИКА ЗА ОПШТУ И АБДОМИНАЛНУ ХИРУРГИЈУ/ CLINIC FOR GENERAL AND ABDOMINAL SURGERY	27	17	2	31	70	3560	21534	156
ХИРУРГИЈА КОВИД 19/ SURGERY COVID 19	0	0	0	0	0	0	0	0
ОРТОПЕДИЈА И ТРАУМАТОЛОГИЈА/ ORTHOPEDICS AND TRAUMATOLOGY	34	18	4	45	96	4284	27530	72
КЛИНИКА ЗА ОРТОПЕДИЈУ И ТРАУМАТОЛОГИЈУ. КОВИД 19/ CLINIC FOR ORTHOPEDICS AND TRAUMATOLOGY. COVID 19	0	0	0	0	0	0	0	0
НЕУРОХИРУРГИЈА NEUROSURGERY	9	8	1	13	30	1439	10118	32
ТОРАКАЛНА ХИРУРГИЈА THORACIC SURGERY	11	7	1	16	26	1158	6075	10
ВАСКУЛАРНА ХИРУРГИЈА VASCULAR SURGERY	14	7	1	12	26	1755	8818	15
ПЛАСТИЧНА ХИРУРГИЈА PLASTIC SURGERY	13	7	2	15	22	1046	4041	6
ДЈЕЧИЈА ХИРУРГИЈА PEDIATRICS SURGERY	11	6	1	24	27	1092	3729	0
УРОЛОГИЈА UROLOGY	27	16	7	36	65	5070	19515	32
СЛУЖБА ИНТЕНЗИВНЕ МЕДИЦИНЕ	11	11	2	41	28	798	6553	197
КЛИНИКА ЗА КАРДИОВАСКУЛАРНЕ БОЛЕСТИ CLINIC FOR CARDIOLOGY	43	26	10	55	60	5104	18401	148
КАРДИОХИРУРГИЈА CARDIOSURGERY	13	9	3	33	23	410	3779	15
АНЕСТЕЗИЈА И РЕАНИМАЦИЈА ANESTHESIOLOGY AND RESUSCITATION	84	39	6	113	46	1312	6931	183
КЛИНИКА ЗА АНЕСТЕЗИЈУ ЈИЛ - ОДЈЕЉЕЊЕ ГИНЕКОЛОГИЈА	0	0	0	0	7	1710	1856	1
ИНТЕРНО INTERNAL	271	155	48	393	643	53781	262513	1650
ОНКОЛОГИЈА /ONKOLOGY	28	13	7	46	84	7420	5165	150
КЛИНИКА ЗА ОНКОЛОГИЈУ ДНЕВНА БОЛНИЦА/ CLINIC FOR ONCOLOGY DAILY HOSPITAL DPT	0	0	0	0	12	8900	8900	0
ПЕДИЈАТРИЈА PEDIATRICS	113	73	26	194	328	19324	91717	37
ДЕРМАТОВЕНЕРОЛОГИЈА DERMATOVENEROLOGY	22	15	3	27	20	1537	4689	0
НЕУРОЛОГИЈА NEUROLOGY	57	41	14	111	129	7244	36191	385
ПСИХИЈАТРИЈА PSYCHIATRY	30	19	11	75	157	2375	33922	21
НЕУРОПСИХИЈАТРИЈА NEUROPSYCHIATRY	33	23	8	80	121	4061	33528	231
ПНЕУМОФТИЗИОЛОГИЈА/ PNEUMORHTYSIOLOGY	66	30	9	98	195	11394	56967	651
ОРЛ са МХФ ХИРУРГИЈОМ Otorinolaryngology with Maxillofacial surgery	16	12	2	25	26	1835	6015	4
ОРЛ /ORL	35	23	16	51	78	4788	13117	8
МФХ/MAXILLOFACIAL SURGERY	6	4	2	11	15	1358	4189	1
ОЧНО ОРНАЛОМОЛОГИЈА	60	41	15	87	82	12774	21270	1
ИНФЕКТИВНО INFECTIOUS DISEASES	32	15	3	57	93	3625	23003	208
ГИНЕКОЛОГИЈА И АКУШЕРСТВО GYNECOLOGY AND OBSTRETICS	110	78	31	324	463	20087	59822	7

Клинике и одјељења Clinics and departments	Доктори медицине Physicians		Остали здравствени радници Other health personnel		Постеље Beds	Исписани болесници Discharged patients	Болеснички дани Hospital days	Умрли Deaths
	Укупно Total	Специјалис ти Specialists	Виша College	Средња Secondary				
ФИЗИКАЛНА МЕДИЦИНА И РЕХАБИЛИТАЦИЈА PHYSICAL MEDICINE AND RESUSCITATION	2	1	6	4	0	0	0	0
НУКЛЕАРНА МЕДИЦИНА NUCLEAR MEDICINE	17	14	10	13	8	207	551	0
ПАЛИЈАТИВНА ЊЕГА PALLIATIVE CARE	2	1	1	13	9	80	3366	64
ЦЕНТАР ЗА ДОЈКУ	7	6	1	11	9	490	2270	0
СЛУЖБА ОПЕРАЦИОНИХ САЛА OPERATING ROOM UNIT	1	1	6	51	0	0	0	0
УРГЕНТНИ ЦЕНТАР URGENT CENTER	8	6	3	96	28	4726	12804	311
ДНЕВНА БОЛНИЦА HOSPITAL DAILY	0	0	0	0	5	1717	2154	1
ОСТАЛО OTHER	212	136	214	427	89	6722	5705	272

4.2 Број лијечених у болницама према групама обољења и полу/Patients treated in hospitals by group of diseases and sex

4.2.1 Број лијечених у болницама према групама обољења и полу, Република Српска/Patients treated in hospitals by group of disease and sex, Republic of Srpska

MORBIDITETNA LISTA (10МКБ) Diseases and conditions (ICD-10)	Лијечени Number of treated patients			Индекс структуре Structure index		
	Укупно Total	Мушко Male	Женско Female	Мушко Male	Женско Female	
Република Српска/Republic of Srpska	244652	112328	132324	45.91	54.09	
I Заразне и паразитне болести Certain infectious and parasitic diseases	A00 - B99	5388	3085	2303	1.26	0.94
II Тумори Neoplasms	C00 - D48	42117	20689	21428	8.46	8.76
III Болести крви и крвотворних органа и поремећаји имунитета Diseases of the blood and blood-forming organs, and certain disorders involving immune mechanism	D50 - D89	3648	1574	2074	0.64	0.85
IV Болести жлијезда са унутрашњим лучењем, исхране и метаболизма Endocrine, nutritional and metabolic diseases	E00 - E90	7849	3470	4379	1.42	1.79
V Душевни поремећаји и поремећаји понашања Mental and behavioral disorders	F00 - F99	4314	2609	1705	1.07	0.70
VI Болести нервног система Diseases of the nervous system	G00 - G99	10681	4906	5775	2.01	2.36
VII Болести ока и припојака ока Diseases of the eye and adnexa	H00 - H59	14800	6592	8208	2.69	3.35
VIII Болести ува и болести мастоидног наставка Diseases of the ear and mastoid process	H60 - H95	1188	579	609	0.24	0.25
IX Болести система крвотока Diseases of the circulatory system	I00 - I99	26020	14230	11790	5.82	4.82
X Болести система за дисање Diseases of the respiratory system	J00 - J99	13389	7417	5972	3.03	2.44
XI Болести система за варење Diseases of the digestive system	K00 - K93	17174	9510	7664	3.89	3.13
XII Болести коже и поткожног ткива Diseases of the skin and subcutaneous tissue	L00 - L99	4148	2605	1543	1.06	0.63
XIII Болести мишићно - коштаног система и везивног ткива Diseases of the musculoskeletal system and connective tissue	M00 - M99	18187	5825	12362	2.38	5.05
XIV Болести мокраћно - полног система Diseases of the genitourinary system	N00 - N99	15485	4994	10491	2.04	4.29
XV Трудноћа, рађање, бабиње Pregnancy, childbirth and the puerperium	O00 - O99	6480	0	6480	0.00	2.65
XVI Стања у порођајном периоду Certain conditions originating in the perinatal period	P00 - P96	1531	799	732	0.33	0.30
XVII Урођене наказности, деформације и хромосомске ненормалности Congenital malformations, deformations and chromosomal abnormalities	Q00 - Q99	941	540	401	0.22	0.16
XVIII Симптоми, знаци и патолошки клинички и лабораторијски налази Symptoms, signs and abnormal clinical and laboratory findings	R00 - R99	10555	5597	4958	2.29	2.03
XIX Повреде, тровања и последице дјеловања спољних фактора Injury, poisoning and certain other consequences of external causes	S00 - T98	12753	7158	5595	2.93	2.29
XXI Фактори који утичу на здравствено стање и контакт са здравственом службом Factors influencing health status and contact with health services	Z00 - Z99	28004	10149	17855	4.15	7.30

4.2.2 Број лијечених у болницама према групама обољења и полу, Регионални центар Бања Лука/ Patients treated in hospitals by group of diseases and sex, Regional center Banja Luka

MORBIDITETNA LISTA (10МКБ) Diseases and conditions (ICD-10)	Лијечени Number of treated patients			Индекс структуре Structure index		
	Укупно Total	Мушко Male	Женско Female	Мушко Male	Женско Female	
Регионални центар Бања Лука <i>Regional center Banja Luka</i>	146200	65424	80776	45.94	54.06	
I Заразне и паразитне болести Certain infectious and parasitic diseases	A00 - B99	3554	2090	1464	1.47	1.03
II Тумори Neoplasms	C00 - D48	29269	14354	14915	10.08	10.47
III Болести крви и крвотворних органа и поремећаји имунитета Diseases of the blood and blood-forming organs, and certain disorders involving immune mechanism	D50 - D89	1257	622	635	0.44	0.45
IV Болести жлијезда са унутрашњим лучењем, исхране и метаболизма Endocrine, nutritional and metabolic diseases	E00 - E90	4082	1841	2241	1.29	1.57
V Душевни поремећаји и поремећаји понашања Mental and behavioral disorders	F00 - F99	1942	1193	749	0.84	0.53
VI Болести нервног система Diseases of the nervous system	G00 - G99	8496	3918	4578	2.75	3.21
VII Болести ока и припојака ока Diseases of the eye and adnexa	H00 - H59	8865	4010	4855	2.82	3.41
VIII Болести ува и болести мастоидног наставка Diseases of the ear and mastoid process	H60 - H95	424	215	209	0.15	0.15
IX Болести система крвотока Diseases of the circulatory system	I00 - I99	13588	7495	6093	5.26	4.28
X Болести система за дисање Diseases of the respiratory system	J00 - J99	6650	3709	2941	2.60	2.07
XI Болести система за варење Diseases of the digestive system	K00 - K93	8564	4763	3801	3.34	2.60
XII Болести коже и поткожног ткива Diseases of the skin and subcutaneous tissue	L00 - L99	2965	1914	1051	1.34	0.74
XIII Болести мишићно - коштаног система и везивног ткива Diseases of the musculoskeletal system and connective tissue	M00 - M99	16303	5126	11177	3.60	7.85
XIV Болести мокраћно - полног система Diseases of the genitourinary system	N00 - N99	8321	2372	5949	1.67	4.18
XV Трудноћа, рађање, бабиње Pregnancy, childbirth and the puerperium	O00 - O99	4905	0	4905	0.00	3.44
XVI Стања у порођајном периоду Certain conditions originating in the perinatal period	P00 - P96	783	418	365	0.29	0.26
XVII Урођене наказности, деформације и хромосомске ненормалности Congenital malformations, deformations and chromosomal abnormalities	Q00 - Q99	655	372	283	0.26	0.20
XVIII Симптоми, знаци и патолошки клинички и лабораторијски налази Symptoms, signs and abnormal clinical and laboratory findings	R00 - R99	6579	3576	3006	2.51	2.11
XIX Повреде, тровања и посљедице дјеловања спољних фактора Injury, poisoning and certain other consequences of external causes	S00 - T98	7906	4288	3618	3.01	2.54
XXI Фактори који утичу на здравствено стање и контакт са здравственом службом Factors influencing health status and contact with health services	Z00 - Z99	11092	3151	7941	2.21	5.58

4.2.3 Број лијечених у болницама према групама обољења и полу, Универзитетски клинички центар Републике Српске/ Patients treated in hospitals by group of diseases and and sex, University Clinical Center of the Republic of Srpska

MORBIDITETNA LISTA (10МКБ) Diseases and conditions (ICD-10)	Лијечени Number of treated patients			Индекс структуре Structure index		
	Укупно Total	Мушко Male	Женско Female	Мушко Male	Женско Female	
Универзитетски клинички центар Републике Српске <i>University Clinical Center of the Republic of Srpska</i>	95068	42945	52123	45.17	54.83	
I Заразне и паразитне болести Certain infectious and parasitic diseases	A00 - B99	2822	1729	1093	1.82	1.15
II Тумори Neoplasms	C00 - D48	24494	12032	12462	12.66	13.11
III Болести крви и крвотворних органа и поремећаји имунитета Diseases of the blood and blood-forming organs, and certain disorders involving immune mechanism	D50 - D89	778	425	353	0.45	0.37
IV Болести жлијезда са унутрашњим лучењем, исхране и метаболизма Endocrine, nutritional and metabolic diseases	E00 - E90	2995	1152	1843	1.21	1.94
V Душевни поремећаји и поремећаји понашања Mental and behavioral disorders	F00 - F99	1188	717	471	0.75	0.50
VI Болести нервног система Diseases of the nervous system	G00 - G99	3549	1471	2078	1.55	2.19
VII Болести ока и припојака ока Diseases of the eye and adnexa	H00 - H59	8338	3798	4540	4.00	4.78
VIII Болести ува и болести мастоидног наставка Diseases of the ear and mastoid process	H60 - H95	343	174	169	0.18	0.18
IX Болести система крвотока Diseases of the circulatory system	I00 - I99	9540	5538	4002	5.83	4.21
X Болести система за дисање Diseases of the respiratory system	J00 - J99	4118	2337	1781	2.46	1.87
XI Болести система за варење Diseases of the digestive system	K00 - K93	6230	3462	2768	3.64	2.91
XII Болести коже и поткожног ткива Diseases of the skin and subcutaneous tissue	L00 - L99	2274	1506	768	1.58	0.81
XIII Болести мишићно - коштаног система и везивног ткива Diseases of the musculoskeletal system and connective tissue	M00 - M99	5411	1729	3682	1.82	3.87
XIV Болести мокраћно - полног система Diseases of the genitourinary system	N00 - N99	5846	1694	4152	1.78	4.37
XV Трудноћа, рађање, бабиње Pregnancy, childbirth and the puerperium	O00 - O99	4241	0	4241	0.00	4.46
XVI Стања у порођајном периоду Certain conditions originating in the perinatal period	P00 - P96	723	390	333	0.41	0.35
XVII Урођене наказности, деформације и хромосомске ненормалности Congenital malformations, deformations and chromosomal abnormalities	Q00 - Q99	424	267	157	0.28	0.17
XVIII Симптоми, знаци и патолошки клинички и лабораторијски налази Symptoms, signs and abnormal clinical and laboratory findings	R00 - R99	1720	972	748	1.02	0.79
XIX Повреде, тровања и посљедице дјеловања спољних фактора Injury, poisoning and certain other consequences of external causes	S00 - T98	3734	2180	1554	2.29	1.63
XXI Фактори који утичу на здравствено стање и контакт са здравственом службом Factors influencing health status and contact with health services	Z00 - Z99	6300	1372	4928	1.44	5.18

4.2.4 Број лијечених у болницама према групама обољења и полу, Болница Градишка/Patients treated in hospitals by group of diseases and and sex, Hospital Gradiska

MORBIDITETNA LISTA (10МКБ) Diseases and conditions (ICD-10)	Лијечени Number of treated patients			Индекс структуреStructure index		
	Укупно Total	Мушко Male	Женско Female	Мушко Male	Женско Female	
БолницаГрадишка Hospital Gradiška	10269	4317	5952	42.04	57.95	
I Заразне и паразитне болести Certain infectious and parasitic diseases	A00 - B99	294	149	145	1.45	1.41
II Тумори Neoplasms	C00 - D48	1211	575	636	5.60	6.19
III Болести крви и крвотворних органа и поремећаји имунитета Diseases of the blood and blood-forming organs. and certain disorders involving immune mechanism	D50 - D89	270	108	162	1.05	1.58
IV Болести жлијезда са унутрашњим лучењем. исхране и метаболизма Endocrine. nutritional and metabolic diseases	E00 - E90	193	116	77	1.13	0.75
V Душевни поремећаји и поремећаји понашања Mental and behavioral disorders	F00 - F99	218	124	94	1.21	0.92
VI Болести нервног система Diseases of the nervous system	G00 - G99	225	82	143	0.80	1.39
VII Болести ока и припојака ока Diseases of the eye and adnexa	H00 - H59	35	14	21	0.14	0.20
VIII Болести ува и болести мастоидног наставка Diseases of the ear and mastoid process	H60 - H95	5	0	5	0.00	0.05
IX Болести система крвотока Diseases of the circulatory system	I00 - I99	1363	658	705	6.41	6.87
X Болести система за дисање Diseases of the respiratory system	J00 - J99	1179	651	528	6.34	5.14
XI Болести система за варење Diseases of the digestive system	K00 - K93	1421	744	677	7.25	6.59
XII Болести коже и поткожног ткива Diseases of the skin and subcutaneous tissue	L00 - L99	172	87	85	0.85	0.83
XIII Болести мишићно - коштаног система и везивног ткива Diseases of the musculoskeletal system and connective tissue	M00 - M99	337	145	192	1.41	1.87
XIV Болести мокраћно - полног система Diseases of the genitourinary system	N00 - N99	1256	260	996	2.53	9.70
XV Трудноћа. рађање. бабиње Pregnancy. childbirth and the puerperium	O00 - O99	378	0	378	0.00	3.68
XVI Стања у порођајном периоду Certain conditions originating in the perinatal period	P00 - P96	7	5	2	0.05	0.02
XVII Урођене наказности. деформације и хромосомске ненормалности Congenital malformations. deformations and chromosomal abnormalities	Q00 - Q99	4	2	2	0.02	0.02
XVIII Симптоми. знаци и патолошки клинички и лабораторијски налази Symptoms. signs and abnormal clinical and laboratory findings	R00 - R99	367	165	202	1.61	1.97
XIX Повреде. тровања и посљедице дјеловања спољних фактора Injury. poisoning and certain other consequences of external causes	S00 - T98	435	205	230	2.00	2.24
XXI Фактори који утичу на здравствено стање и контакт са здравственом службом Factors influencing health status and contact with health services	Z00 - Z99	899	227	672	2.21	6.54

4.2.5 Број лијечених у болницама према групама обољења и полу, Болница Приједор/Patients treated in hospitals by group of diseases and and sex, Hospital Prijedor

MORBIDITETNA LISTA (10МКБ) <i>Diseases and conditions (ICD-10)</i>	Лијечени <i>Number of treated patients</i>			Индекс структуре <i>Structure index</i>		
	Укупно <i>Total</i>	Мушко <i>Male</i>	Женско <i>Female</i>	Мушко <i>Male</i>	Женско <i>Female</i>	
Болница Приједор <i>Hospital Prijedor</i>	13614	6742	6872	49.52	50.48	
I Заразне и паразитне болести <i>Certain infectious and parasitic diseases</i>	A00 - B99	419	199	220	1.46	1.62
II Тумори <i>Neoplasms</i>	C00 - D48	2791	1374	1417	10.09	10.41
III Болести крви и крвотворних органа и поремећаји имунитета <i>Diseases of the blood and blood-forming organs. and certain disorders involving immune mechanism</i>	D50 - D89	209	89	120	0.65	0.88
IV Болести жлијезда са унутрашњим лучењем. исхране и метаболизма <i>Endocrine. nutritional and metabolic diseases</i>	E00 - E90	184	93	91	0.68	0.67
V Душевни поремећаји и поремећаји понашања <i>Mental and behavioral disorders</i>	F00 - F99	474	324	150	2.38	1.10
VI Болести нервног система <i>Diseases of the nervous system</i>	G00 - G99	291	136	155	1.00	1.14
VII Болести ока и припојака ока <i>Diseases of the eye and adnexa</i>	H00 - H59	489	197	292	1.45	2.14
VIII Болести ува и болести мастоидног наставка <i>Diseases of the ear and mastoid process</i>	H60 - H95	33	18	15	0.13	0.11
IX Болести система крвотока <i>Diseases of the circulatory system</i>	I00 - I99	1682	897	785	6.59	5.77
X Болести система за дисање <i>Diseases of the respiratory system</i>	J00 - J99	929	514	415	3.78	3.05
XI Болести система за варење <i>Diseases of the digestive system</i>	K00 - K93	912	557	355	4.09	2.61
XII Болести коже и поткожног ткива <i>Diseases of the skin and subcutaneous tissue</i>	L00 - L99	187	114	73	0.84	0.54
XIII Болести мишићно - коштаног система и везивног ткива <i>Diseases of the musculoskeletal system and connective tissue</i>	M00 - M99	150	58	92	0.43	0.68
XIV Болести мокраћно - полног система <i>Diseases of the genitourinary system</i>	N00 - N99	1178	406	772	2.98	5.67
XV Трудноћа. рађање. бабиње <i>Pregnancy. childbirth and the puerperium</i>	O00 - O99	286	0	286	0.00	2.10
XVI Стања у порођајном периоду <i>Certain conditions originating in the perinatal period</i>	P00 - P96	4	1	3	0.01	0.02
XVII Урођене наказности. деформације и хромосомске ненормалности <i>Congenital malformations. deformations and chromosomal abnormalities</i>	Q00 - Q99	22	17	5	0.12	0.04
XVIII Симптоми. знаци и патолошки клинички и лабораторијски налази <i>Symptoms. signs and abnormal clinical and laboratory findings</i>	R00 - R99	2481	1256	1225	9.23	9.00
XIX Повреде. тровања и последице дјеловања спољних фактора <i>Injury. poisoning and certain other consequences of external causes</i>	S00 - T98	648	364	284	2.67	2.09
XXI Фактори који утичу на здравствено стање и контакт са здравственом службом <i>Factors influencing health status and contact with health services</i>	Z00 - Z99	245	128	117	0.94	0.86

4.2.6 Број лијечених у болницама према групама обољења и полу, Институт за рехабилитацију Зотовић/ Patients treated in hospitals by group of diseases and and sex, Rehabilitation Institute Zotovic

MORBIDITETNA LISTA (10МКБ) Diseases and conditions (ICD-10)	Лијечени Number of treated patients			Индекс структуре Structure index		
	Укупно Total	Мушко Male	Женско Female	Мушко Male	Женско Female	
Завод за рехабилитацију Зотовић Rehabilitation Institute (Zavod) Zotović	23901	10116	13785	42.32	57.68	
I Заразне и паразитне болести Certain infectious and parasitic diseases	A00 - B99	19	13	6	0.05	0.03
II Тумори Neoplasms	C00 - D48	769	372	397	1.56	1.66
III Болести крви и крвотворних органа и поремећаји имунитета Diseases of the blood and blood-forming organs. and certain disorders involving immune mechanism	D50 - D89	0	0	0	0.00	0.00
IV Болести жлијезда са унутрашњим лучењем. исхране и метаболизма Endocrine, nutritional and metabolic diseases	E00 - E90	710	480	230	2.01	0.96
V Душевни поремећаји и поремећаји понашања Mental and behavioral disorders	F00 - F99	62	28	34	0.12	0.14
VI Болести нервног система Diseases of the nervous system	G00 - G99	3884	1982	1902	8.29	7.96
VII Болести ока и припојака ока Diseases of the eye and adnexa	H00 - H59	2	0	2	0.00	0.01
VIII Болести ува и болести мастоидног наставка Diseases of the ear and mastoid process	H60 - H95	43	23	20	0.10	0.08
IX Болести система крвотока Diseases of the circulatory system	I00 - I99	853	319	534	1.33	2.23
X Болести система за дисање Diseases of the respiratory system	J00 - J99	423	207	216	0.87	0.90
XI Болести система за варење Diseases of the digestive system	K00 - K93	1	0	1	0.00	0.00
XII Болести коже и поткожног ткива Diseases of the skin and subcutaneous tissue	L00 - L99	332	207	125	0.87	0.52
XIII Болести мишићно - коштаног система и везивног ткива Diseases of the musculoskeletal system and connective tissue	M00 - M99	8013	2329	5684	9.74	23.78
XIV Болести мокраћно - полног система Diseases of the genitourinary system	N00 - N99	41	12	29	0.05	0.12
XV Трудноћа, рађање, бабиње Pregnancy, childbirth and the puerperium	O00 - O99	0	0	0	0.00	0.00
XVI Стања у порођајном периоду Certain conditions originating in the perinatal period	P00 - P96	49	22	27	0.09	0.11
XVII Урођене наказности, деформације и хромосомске ненормалности Congenital malformations, deformations and chromosomal abnormalities	Q00 - Q99	203	86	117	0.36	0.49
XVIII Симптоми, знаци и патолошки клинички и лабораторијски налази Symptoms, signs and abnormal clinical and laboratory findings	R00 - R99	2011	1180	831	4.94	3.48
XIX Повреде, тровања и посљедице дјеловања спољних фактора Injury, poisoning and certain other consequences of external causes	S00 - T98	2898	1460	1438	6.11	6.02
XXI Фактори који утичу на здравствено стање и контакт са здравственом службом Factors influencing health status and contact with health services	Z00 - Z99	3588	1396	2192	5.84	9.17

4.2.7 Број лијечених у болницама према групама обољења и полу, Болница Мљечаница/Patients treated in hospitals by group of diseases and and sex, Hospital Mlječanica

MORBIDITETNA LISTA (10МКБ) Diseases and conditions (ICD-10)	Лијечени Number of treated patients			Индекс структуре Structure index		
	Укупно Total	Мушко Male	Женско Female	Мушко Male	Женско Female	
Болница Мљечаница <i>Hospital Mlječanica</i>	3348	1304	2044	38.95	61.05	
I Заразне и паразитне болести Certain infectious and parasitic diseases	A00 - B99	0	0	0	0.00	0.00
II Тумори Neoplasms	C00 - D48	4	1	3	0.03	0.09
III Болести крви и крвотворних органа и поремећаји имунитета Diseases of the blood and blood-forming organs, and certain disorders involving immune mechanism	D50 - D89	0	0	0	0.00	0.00
IV Болести жлијезда са унутрашњим лучењем, исхране и метаболизма Endocrine, nutritional and metabolic diseases	E00 - E90	0	0	0	0.00	0.00
V Душевни поремећаји и поремећаји понашања Mental and behavioral disorders	F00 - F99	0	0	0	0.00	0.00
VI Болести нервног система Diseases of the nervous system	G00 - G99	547	247	300	7.38	8.96
VII Болести ока и припојака ока Diseases of the eye and adnexa	H00 - H59	1	1	0	0.03	0.00
VIII Болести ува и болести мастоидног наставка Diseases of the ear and mastoid process	H60 - H95	0	0	0	0.00	0.00
IX Болести система крвотока Diseases of the circulatory system	I00 - I99	150	83	67	2.48	2.00
X Болести система за дисање Diseases of the respiratory system	J00 - J99	1	0	1	0.00	0.03
XI Болести система за варење Diseases of the digestive system	K00 - K93	0	0	0	0.00	0.00
XII Болести коже и поткожног ткива Diseases of the skin and subcutaneous tissue	L00 - L99	0	0	0	0.00	0.00
XIII Болести мишићно - коштаног система и везивног ткива Diseases of the musculoskeletal system and connective tissue	M00 - M99	2392	865	1527	25.84	45.61
XIV Болести мокраћно - полног система Diseases of the genitourinary system	N00 - N99	0	0	0	0.00	0.00
XV Трудноћа, рађање, бабиње Pregnancy, childbirth and the puerperium	O00 - O99	0	0	0	0.00	0.00
XVI Стања у порођајном периоду Certain conditions originating in the perinatal period	P00 - P96	0	0	0	0.00	0.00
XVII Урођене наказности, деформације и хромосомске ненормалности Congenital malformations, deformations and chromosomal abnormalities	Q00 - Q99	2	0	2	0.00	0.06
XVIII Симптоми, знаци и патолошки клинички и лабораторијски налази Symptoms, signs and abnormal clinical and laboratory findings	R00 - R99	0	0	0	0.00	0.00
XIX Повреде, тровања и последице дјеловања спољних фактора Injury, poisoning and certain other consequences of external causes	S00 - T98	191	79	112	2.36	3.35
XXI Фактори који утичу на здравствено стање и контакт са здравственом службом Factors influencing health status and contact with health services	Z00 - Z99	60	28	32	0.84	0.96

4.3 Број лијечених у болницама према групама обољења и полу, Болница Бијељина/Patients treated in hospitals by group of diseases and and sex, Hospital Bijeljina

MORBIDITETNA LISTA (10МКБ) Diseases and conditions (ICD-10)	Лијечени Number of treated patients			Индекс структуре Structure index		
	Укупно Total	Мушко Male	Женско Female	Мушко Male	Женско Female	
Болница Бијељина <i>Hospital Bijeljina</i>	23337	10428	12909	44.68	55.32	
I Заразне и паразитне болести Certain infectious and parasitic diseases	A00 - B99	370	191	179	0.82	0.77
II Тумори Neoplasms	C00 - D48	1886	962	924	4.12	3.96
III Болести крви и крвотворних органа и поремећаји имунитета Diseases of the blood and blood-forming organs. and certain disorders involving immune mechanism	D50 - D89	1081	403	678	1.73	2.91
IV Болести жлијезда са унутрашњим лучењем. исхране и метаболизма Endocrine. nutritional and metabolic diseases	E00 - E90	554	248	306	1.06	1.31
V Душевни поремећаји и поремећаји понашања Mental and behavioral disorders	F00 - F99	19	9	10	0.04	0.04
VI Болести нервног система Diseases of the nervous system	G00 - G99	309	131	178	0.56	0.76
VII Болести ока и припојака ока Diseases of the eye and adnexa	H00 - H59	1810	696	1114	2.98	4.77
VIII Болести ува и болести мастоидног наставка Diseases of the ear and mastoid process	H60 - H95	336	125	211	0.54	0.90
IX Болести система крвотока Diseases of the circulatory system	I00 - I99	3398	1932	1466	8.28	6.28
X Болести система за дисање Diseases of the respiratory system	J00 - J99	1332	702	630	3.01	2.70
XI Болести система за варење Diseases of the digestive system	K00 - K93	1982	1104	878	4.73	3.76
XII Болести коже и поткожног ткива Diseases of the skin and subcutaneous tissue	L00 - L99	170	112	58	0.48	0.25
XIII Болести мишићно - коштаног система и везивног ткива Diseases of the musculoskeletal system and connective tissue	M00 - M99	379	142	237	0.61	1.02
XIV Болести мокраћно - полног система Diseases of the genitourinary system	N00 - N99	1774	547	1227	2.34	5.26
XV Трудноћа. рађање. бабиње Pregnancy. childbirth and the puerperium	O00 - O99	482	0	482	0.00	2.07
XVI Стања у порођајном периоду Certain conditions originating in the perinatal period	P00 - P96	243	132	111	0.57	0.48
XVII Урођене наказности . деформације и хромосомске ненормалности Congenital malformations. deformations and chromosomal abnormalities	Q00 - Q99	103	68	35	0.29	0.15
XVIII Симптоми. знаци и патолошки клинички и лабораторијски налази Symptoms. signs and abnormal clinical and laboratory findings	R00 - R99	675	308	367	1.32	1.57
XIX Повреде. тровања и последице дјеловања спољних фактора Injury. poisoning and certain other consequences of external causes	S00 - T98	1064	613	451	2.63	1.93
XXI Фактори који утичу на здравствено стање и контакт са здравственом службом Factors influencing health status and contact with health services	Z00 - Z99	5370	2003	3367	8.58	14.43

4.4 Број лијечених у болницама према групама обољења и полу, Болница Добој/ Patients treated in hospitals by group of diseases and and sex, Hospital Doboј

MORBIDITETNA LISTA (10МКБ) <i>Diseases and conditions (ICD-10)</i>	Лијечени <i>Number of treated patients</i>			Индекс структуре <i>Structure index</i>		
	Укупно <i>Total</i>	Мушко <i>Male</i>	Женско <i>Female</i>	Мушко <i>Male</i>	Женско <i>Female</i>	
Болница Добој <i>Hospital Doboј</i>	24617	12196	12421	49.54	50.46	
I Заразне и паразитне болести <i>Certain infectious and parasitic diseases</i>	A00 - B99	498	258	240	1.05	0.97
II Тумори <i>Neoplasms</i>	C00 - D48	2259	1216	1043	4.94	4.24
III Болести крви и крвотворних органа и поремећаји имунитета <i>Diseases of the blood and blood-forming organs. and certain disorders involving immune mechanism</i>	D50 - D89	493	221	272	0.90	1.10
IV Болести жлијезда са унутрашњим лучењем. исхране и метаболизма <i>Endocrine. nutritional and metabolic diseases</i>	E00 - E90	547	220	327	0.89	1.33
V Душевни поремећаји и поремећаји понашања <i>Mental and behavioral disorders</i>	F00 - F99	979	599	380	2.43	1.54
VI Болести нервног система <i>Diseases of the nervous system</i>	G00 - G99	644	293	351	1.19	1.43
VII Болести ока и припојака ока <i>Diseases of the eye and adnexa</i>	H00 - H59	1428	679	749	2.76	3.04
VIII Болести ува и болести мастоидног наставка <i>Diseases of the ear and mastoid process</i>	H60 - H95	68	36	32	0.15	0.13
IX Болести система крвотока <i>Diseases of the circulatory system</i>	I00 - I99	3299	1703	1596	6.92	6.48
X Болести система за дисање <i>Diseases of the respiratory system</i>	J00 - J99	1774	971	803	3.94	3.26
XI Болести система за варење <i>Diseases of the digestive system</i>	K00 - K93	2406	1329	1077	5.40	4.38
XII Болести коже и поткожног ткива <i>Diseases of the skin and subcutaneous tissue</i>	L00 - L99	364	210	154	0.85	0.63
XIII Болести мишићно - коштаног система и везивног ткива <i>Diseases of the musculoskeletal system and connective tissue</i>	M00 - M99	326	120	206	0.49	0.84
XIV Болести мокраћно - полног система <i>Diseases of the genitourinary system</i>	N00 - N99	2185	796	1389	3.23	5.64
XV Трудноћа. рађање. бабиње <i>Pregnancy. childbirth and the puerperium</i>	O00 - O99	506	0	506	0.00	2.06
XVI Стања у порођајном периоду <i>Certain conditions originating in the perinatal period</i>	P00 - P96	51	19	32	0.08	0.13
XVII Урођене наказности . деформације и хромосомске ненормалности <i>Congenital malformations. deformations and chromosomal abnormalities</i>	Q00 - Q99	43	21	22	0.09	0.09
XVIII Симптоми. знаци и патолошки клинички и лабораторијски налази <i>Symptoms. signs and abnormal clinical and laboratory findings</i>	R00 - R99	1804	939	865	3.81	3.51
XIX Повреде. тровања и последице дјеловања спољних фактора <i>Injury. poisoning and certain other consequences of external causes</i>	S00 - T98	1226	739	487	3.00	1.98
XXI Фактори који утичу на здравствено стање и контакт са здравственом службом <i>Factors influencing health status and contact with health services</i>	Z00 - Z99	3717	1827	1890	7.42	7.68

4.5 Број лијечених у болницама према групама обољења и полу, Болница Источно Сарајево/Patients treated in hospitals by group of diseases and and sex, Hospital Istочно Sarajevo

MORBIDITETNA LISTA (10МКБ) Diseases and conditions (ICD-10)	Лијечени Number of treated patients			Индекс структуре Structure index		
	Укупно Total	Мушко Male	Женско Female	Мушко Male	Женско Female	
Болница Србија Hospital Serbia	11040	5361	5679	48.56	51.44	
I Заразне и паразитне болести Certain infectious and parasitic diseases	A00 - B99	292	169	123	1.53	1.11
II Тумори Neoplasms	C00 - D48	1445	758	687	6.87	6.22
III Болести крви и крвотворних органа и поремећаји имунитета Diseases of the blood and blood-forming organs. and certain disorders involving immune mechanism	D50 - D89	205	62	143	0.56	1.30
IV Болести жлијезда са унутрашњим лучењем. исхране и метаболизма Endocrine. nutritional and metabolic diseases	E00 - E90	551	271	280	2.45	2.54
V Душевни поремећаји и поремећаји понашања Mental and behavioral disorders	F00 - F99	11	6	5	0.05	0.05
VI Болести нервног система Diseases of the nervous system	G00 - G99	307	119	188	1.08	1.70
VII Болести ока и припојака ока Diseases of the eye and adnexa	H00 - H59	523	218	305	1.97	2.76
VIII Болести ува и болести мастоидног наставка Diseases of the ear and mastoid process	H60 - H95	101	65	36	0.59	0.33
IX Болести система крвотока Diseases of the circulatory system	I00 - I99	1426	710	716	6.43	6.49
X Болести система за дисање Diseases of the respiratory system	J00 - J99	895	467	428	4.23	3.88
XI Болести система за варење Diseases of the digestive system	K00 - K93	885	460	425	4.17	3.85
XII Болести коже и поткожног ткива Diseases of the skin and subcutaneous tissue	L00 - L99	127	76	51	0.69	0.46
XIII Болести мишићно - коштаног система и везивног ткива Diseases of the musculoskeletal system and connective tissue	M00 - M99	383	110	273	1.00	2.47
XIV Болести мокраћно - полног система Diseases of the genitourinary system	N00 - N99	915	447	468	4.05	4.24
XV Трудноћа. рађање. бабиње Pregnancy. childbirth and the puerperium	O00 - O99	136	0	136	0.00	1.23
XVI Стања у порођајном периоду Certain conditions originating in the perinatal period	P00 - P96	97	49	48	0.44	0.43
XVII Урођене наказности . деформације и хромосомске ненормалности Congenital malformations. deformations and chromosomal abnormalities	Q00 - Q99	27	10	17	0.09	0.15
XVIII Симптоми. знаци и патолошки клинички и лабораторијски налази Symptoms. signs and abnormal clinical and laboratory findings	R00 - R99	452	217	235	1.97	2.13
XIX Повреде. тровања и последице дјеловања спољних фактора Injury. poisoning and certain other consequences of external causes	S00 - T98	538	304	234	2.75	2.12
XXI Фактори који утичу на здравствено стање и контакт са здравственом службом Factors influencing health status and contact with health services	Z00 - Z99	1724	843	881	7.64	7.98

4.6 Број лијечених у болницама према групама обољења и полу, Болница Фоча/Patients treated in hospitals by group of diseases and and sex, Hospital Foca

MORBIDITETNA LISTA (10МКБ) Diseases and conditions (ICD-10)	Лијечени Number of treated patients			Индекс структуре Structure index		
	Укупно Total	Мушко Male	Женско Female	Мушко Male	Женско Female	
Универзитетска болница Фоча <i>Univeristy HospitalFoca</i>	13916	6862	7054	49.31	50.69	
I Заразне и паразитне болести Certain infectious and parasitic diseases	A00 - B99	280	158	122	1.14	0.88
II Тумори Neoplasms	C00 - D48	2200	1069	1131	7.68	8.13
III Болести крви и крвотворних органа и поремећаји имунитета Diseases of the blood and blood-forming organs. and certain disorders involving immune mechanism	D50 - D89	109	49	60	0.35	0.43
IV Болести жлијезда са унутрашњим лучењем. исхране и метаболизма Endocrine. nutritional and metabolic diseases	E00 - E90	731	399	332	2.87	2.39
V Душевни поремећаји и поремећаји понашања Mental and behavioral disorders	F00 - F99	302	170	132	1.22	0.95
VI Болести нервног система Diseases of the nervous system	G00 - G99	258	127	131	0.91	0.94
VII Болести ока и припојака ока Diseases of the eye and adnexa	H00 - H59	664	324	340	2.33	2.44
VIII Болести ува и болести мастоидног наставка Diseases of the ear and mastoid process	H60 - H95	102	65	37	0.47	0.27
IX Болести система крвотока Diseases of the circulatory system	I00 - I99	1627	978	649	7.03	4.66
XБолести система за дисање Diseases of the respiratory system	J00 - J99	919	508	411	3.65	2.95
XI Болести система за варење Diseases of the digestive system	K00 - K93	1193	704	489	5.06	3.51
XII Болести коже и поткожног ткива Diseases of the skin and subcutaneous tissue	L00 - L99	278	164	114	1.18	0.82
XIII Болести мишићно - коштаног система и везивног ткива Diseases of the musculoskeletal system and connective tissue	M00 - M99	274	128	146	0.92	1.05
1.XIV Болести мокраћно - полног система Diseases of the genitourinary system	N00 - N99	872	410	462	2.95	3.32
XV Трудноћа. рађање. бабиње Pregnancy. childbirth and the puerperium	O00 - O99	87	0	87	0.00	0.63
XVI Стања у порођајном периоду Certain conditions originating in the perinatal period	P00 - P96	57	30	27	0.22	0.19
XVII Урођене наказности . деформације и хромосомске ненормалности Congenital malformations. deformations and chromosomal abnormalities	Q00 - Q99	43	27	16	0.19	0.11
XVIII Симптоми. знаци и патолошки клинички и лабораторијски налази Symptoms. signs and abnormal clinical and laboratory findings	R00 - R99	245	133	112	0.96	0.80
XIX Повреде. тровања и последице дјеловања спољних фактора Injury. poisoning and certain other consequences of external causes	S00 - T98	786	515	271	3.70	1.95
XXI Фактори који утичу на здравствено стање и контакт са здравственом службом Factors influencing health status and contact with health services	Z00 - Z99	2889	904	1985	6.50	14.26

4.7 Број лијечених у болницама према групама обољења и полу, Регионални центар Требиње/Patients treated in hospitals by group of diseases and and sex, Regional center Trebinje

MORBIDITETNA LISTA (10МКБ) Diseases and conditions (ICD-10)	Лијечени Number of treated patients			Индекс структуре Structure index		
	Укупно Total	Мушко Male	Женско Female	Мушко Male	Женско Female	
Болнице Hospitals Регионални центар Требиње Regional center Trebinje	13050	6075	6975	46.55	53.45	
I Заразне и паразитне болести Certain infectious and parasitic diseases	A00 - B99	168	94	74	0.72	0.57
II Тумори Neoplasms	C00 - D48	3931	1759	2172	13.48	16.64
III Болести крви и крвотворних органа и поремећаји имунитета Diseases of the blood and blood-forming organs. and certain disorders involving immune mechanism	D50 - D89	245	133	112	1.02	0.86
IV Болести жлијезда са унутрашњим лучењем. исхране и метаболизма Endocrine, nutritional and metabolic diseases	E00 - E90	273	119	154	0.91	1.18
V Душевни поремећаји и поремећаји понашања Mental and behavioral disorders	F00 - F99	432	256	176	1.96	1.35
VI Болести нервног система Diseases of the nervous system	G00 - G99	369	173	196	1.33	1.50
VII Болести ока и припојака ока Diseases of the eye and adnexa	H00 - H59	834	338	496	2.59	3.80
VIII Болести ува и болести мастоидног наставка Diseases of the ear and mastoid process	H60 - H95	98	44	54	0.34	0.41
IX Болести система крвотока Diseases of the circulatory system	I00 - I99	1000	531	469	4.07	3.59
X Болести система за дисање Diseases of the respiratory system	J00 - J99	1148	660	488	5.06	3.74
XI Болести система за варење Diseases of the digestive system	K00 - K93	1153	625	528	4.79	4.05
XII Болести коже и поткожног ткива Diseases of the skin and subcutaneous tissue	L00 - L99	86	49	37	0.38	0.28
XIII Болести мишићно - коштаног система и везивног ткива Diseases of the musculoskeletal system and connective tissue	M00 - M99	346	111	235	0.85	1.80
XIV Болести мокраћно - полног система Diseases of the genitourinary system	N00 - N99	827	278	549	2.13	4.21
XV Трудноћа. рађање. бабиње Pregnancy, childbirth and the puerperium	O00 - O99	167	0	167	0.00	1.28
XVI Стања у порођајном периоду Certain conditions originating in the perinatal period	P00 - P96	106	49	57	0.38	0.44
XVII Урођене наказности . деформације и хромосомске ненормалности Congenital malformations, deformations and chromosomal abnormalities	Q00 - Q99	37	21	16	0.16	0.12
XVIII Симптоми. знаци и патолошки клинички и лабораторијски налази Symptoms, signs and abnormal clinical and laboratory findings	R00 - R99	308	170	138	1.30	1.06
XIX Повреде. тровања и последице дјеловања спољних фактора Injury, poisoning and certain other consequences of external causes	S00 - T98	436	233	203	1.79	1.56
XXI Фактори који утичу на здравствено стање и контакт са здравственом службом Factors influencing health status and contact with health services	Z00 - Z99	1086	432	654	3.31	5.01

4.7.1 Број лијечених у болницама према групама обољења и полу, Болница Требиње/Patients treated in hospitals by group of diseases and and sex, Hospital Trebinje

MORBIDITETNA LISTA (10МКБ) Diseases and conditions (ICD-10)	Лијечени Number of treated patients			Индекс структуре Structure index		
	Укупно Total	Мушко Male	Женско Female	Мушко Male	Женско Female	
Болница Требиње <i>Hospital Trebinje</i>	10782	5224	5558	48.45	51.55	
I Заразне и паразитне болести Certain infectious and parasitic diseases	A00 - B99	122	71	51	0.66	0.47
II Тумори Neoplasms	C00 - D48	3566	1610	1956	14.93	18.14
III Болести крви и крвотворних органа и поремећаји имунитета Diseases of the blood and blood-forming organs. and certain disorders involving immune mechanism	D50 - D89	210	120	90	1.11	0.83
IV Болести жлијезда са унутрашњим лучењем. исхране и метаболизма Endocrine. nutritional and metabolic diseases	E00 - E90	253	105	148	0.97	1.37
V Душевни поремећаји и поремећаји понашања Mental and behavioral disorders	F00 - F99	416	250	166	2.32	1.54
VI Болести нервног система Diseases of the nervous system	G00 - G99	298	137	161	1.27	1.49
VII Болести ока и припојака ока Diseases of the eye and adnexa	H00 - H59	834	338	496	3.13	4.60
VIII Болести ува и болести мастоидног наставка Diseases of the ear and mastoid process	H60 - H95	98	44	54	0.41	0.50
IX Болести система крвотока Diseases of the circulatory system	I00 - I99	711	380	331	3.52	3.07
X Болести система за дисање Diseases of the respiratory system	J00 - J99	783	468	315	4.34	2.92
XI Болести система за варење Diseases of the digestive system	K00 - K93	892	468	424	4.34	3.93
XII Болести коже и поткожног ткива Diseases of the skin and subcutaneous tissue	L00 - L99	64	37	27	0.34	0.25
XIII Болести мишићно - коштаног система и везивног ткива Diseases of the musculoskeletal system and connective tissue	M00 - M99	298	94	204	0.87	1.89
XIV Болести мокраћно - полног система Diseases of the genitourinary system	N00 - N99	519	263	256	2.44	2.37
XV Трудноћа. рађање. бабиње Pregnancy. childbirth and the puerperium	O00 - O99	65	0	65	0.00	0.60
XVI Стања у порођајном периоду Certain conditions originating in the perinatal period	P00 - P96	106	49	57	0.45	0.53
XVII Урођене наказности . деформације и хромосомске ненормалности Congenital malformations. deformations and chromosomal abnormalities	Q00 - Q99	33	21	12	0.19	0.11
XVIII Симптоми. знаци и патолошки клинички и лабораторијски налази Symptoms. signs and abnormal clinical and laboratory findings	R00 - R99	251	143	108	1.33	1.00
XIX Повреде. тровања и посљедице дјеловања спољних фактора Injury. poisoning and certain other consequences of external causes	S00 - T98	400	213	187	1.98	1.73
XXI Фактори који утичу на здравствено стање и контакт са здравственом службом Factors influencing health status and contact with health services	Z00 - Z99	863	413	450	3.83	4.17

4.7.2 Број лијечених у болницама према групама обољења и полу, Болница Невесиње/Patients treated in hospitals by group of diseases and and sex, Hospital Nevesinje

MORBIDITETNA LISTA (10МКБ) Diseases and conditions (ICD-10)	Лијечени Number of treated patients			Индекс структуре Structure index		
	Укупно Total	Мушко Male	Женско Female	Мушко Male	Женско Female	
Болница Невесиње <i>Hospital Nevesinje</i>	2268	851	1417	37.52	62.48	
I Заразне и паразитне болести Certain infectious and parasitic diseases	A00 - B99	46	23	23	1.01	1.01
II Тумори Neoplasms	C00 - D48	365	149	216	6.57	9.52
III Болести крви и крвотворних органа и поремећаји имунитета Diseases of the blood and blood-forming organs. and certain disorders involving immune mechanism	D50 - D89	35	13	22	0.57	0.97
IV Болести жлијезда са унутрашњим лучењем. исхране и метаболизма Endocrine. nutritional and metabolic diseases	E00 - E90	20	14	6	0.62	0.26
V Душевни поремећаји и поремећаји понашања Mental and behavioral disorders	F00 - F99	16	6	10	0.26	0.44
VI Болести нервног система Diseases of the nervous system	G00 - G99	71	36	35	1.59	1.54
VII Болести ока и припојака ока Diseases of the eye and adnexa	H00 - H59	0	0	0	0.00	0.00
VIII Болести ува и болести мастоидног наставка Diseases of the ear and mastoid process	H60 - H95	0	0	0	0.00	0.00
IX Болести система крвотока Diseases of the circulatory system	I00 - I99	289	151	138	6.66	6.08
X Болести система за дисање Diseases of the respiratory system	J00 - J99	365	192	173	8.47	7.63
XI Болести система за варење Diseases of the digestive system	K00 - K93	261	157	104	6.92	4.59
XII Болести коже и поткожног ткива Diseases of the skin and subcutaneous tissue	L00 - L99	22	12	10	0.53	0.44
XIII Болести мишићно - коштаног система и везивног ткива Diseases of the musculoskeletal system and connective tissue	M00 - M99	48	17	31	0.75	1.37
XIV Болести мокраћно - полног система Diseases of the genitourinary system	N00 - N99	308	15	293	0.66	12.92
XV Трудноћа. рађање. бабиње Pregnancy. childbirth and the puerperium	O00 - O99	102	0	102	0.00	4.50
XVI Стања у порођајном периоду Certain conditions originating in the perinatal period	P00 - P96	0	0	0	0.00	0.00
XVII Урођене наказности . деформације и хромосомске ненормалности Congenital malformations. deformations and chromosomal abnormalities	Q00 - Q99	4	0	4	0.00	0.18
XVIII Симптоми. знаци и патолошки клинички и лабораторијски налази Symptoms. signs and abnormal clinical and laboratory findings	R00 - R99	57	27	30	1.19	1.32
XIX Повреде. тровања и последице дјеловања спољних фактора Injury. poisoning and certain other consequences of external causes	S00 - T98	36	20	16	0.88	0.71
XXI Фактори који утичу на здравствено стање и контакт са здравственом службом Factors influencing health status and contact with health services	Z00 - Z99	223	19	204	0.84	8.99

4.8 Број лијечених у болницама према групама обољења и полу, Болница Зворник/Patients treated in hospitals by group of diseases and and se, Hospital Zvornik

MORBIDITETNA LISTA (10МКБ) Diseases and conditions (ICD-10)	Лијечени Number of treated patients			Индекс структуре Structure index		
	Укупно Total	Мушко Male	Женско Female	Мушко Male	Женско Female	
Болница Зворник <i>Hospital Zvornik</i>	11873	5604	6269	47.20	52.80	
I Заразне и паразитне болести Certain infectious and parasitic diseases	A00 - B99	226	125	101	1.05	0.85
II Тумори Neoplasms	C00 - D48	1127	571	556	4.81	4.68
III Болести крви и крвотворних органа и поремећаји имунитета Diseases of the blood and blood-forming organs. and certain disorders involving immune mechanism	D50 - D89	258	84	174	0.71	1.47
IV Болести жлијезда са унутрашњим лучењем. исхране и метаболизма Endocrine. nutritional and metabolic diseases	E00 - E90	1111	372	739	3.13	6.22
V Душевни поремећаји и поремећаји понашања Mental and behavioral disorders	F00 - F99	22	9	13	0.08	0.11
VI Болести нервног система Diseases of the nervous system	G00 - G99	298	145	153	1.22	1.29
VII Болести ока и припојака ока Disease of the eye and adnexa	H00 - H59	676	327	349	2.75	2.94
VIII Болести ува и болести мастоидног наставка Disease of the ear and mastoid process	H60 - H95	59	29	30	0.24	0.25
IX Болести система крвотока Diseases of the circulatory system	I00 - I99	1682	881	801	7.42	6.75
X Болести система за дисање Diseases of the respiratory system	J00 - J99	671	400	271	3.37	2.28
XI Болести система за варење Diseases of the digestive system	K00 - K93	991	525	466	4.42	3.92
XII Болести коже и поткожног ткива Diseases of the skin and subcutaneous tissue	L00 - L99	158	80	78	0.67	0.66
XIII Болести мишићно - коштаног система и везивног ткива Diseases of the musculoskeletal system and connective tissue	M00 - M99	176	88	88	0.74	0.74
XIV Болести мокраћно - полног система Diseases of the genitourinary system	N00 - N99	591	144	447	1.21	3.76
XV Трудноћа. рађање. бабиње Pregnancy. childbirth and the puerperium	O00 - O99	197	0	197	0.00	1.66
XVI Стања у порођајном периоду Certain conditions originating in the perinatal period	P00-P96	194	102	92	0.86	0.77
XVII Урођене наказности . деформације и хромосомске ненормалности Congenital malformations. deformations and chromosomal abnormalities	Q00-Q99	33	21	12	0.18	0.10
XVIII Симптоми. знаци и патолошки клинички и лабораторијски налази Symptoms. signs and abnormal clinical and laboratory findings	R00-R99	492	257	235	2.16	1.98
XIX Повреде. тровања и посљедице дјеловања спољних фактора Injury. poisoning and certain other consequences of external causes	S00-T98	797	466	331	3.92	2.79
XXI Фактори који утичу на здравствено стање и контакт са здравственом службом Factors influencing health status and contact with health services	Z00-Z99	2114	978	1136	8.24	9.57

4.9 Број лијечених у болницама према групама обољења и полу/Patients treated in hospitals by group of diseases and and sex

MORBIDITETNA LISTA (10МКБ) <i>Diseases and conditions (ICD-10)</i>	Лијечени Number of treated patients			Индекс структуре Structure index		
	Укупно Total	Мушко Male	Женско Female	Мушко Male	Женско Female	
Болница за хроничну психијатрију Модрича <i>Hospital for chronic Psychiatry Modriča</i>	319	182	137	57.05	42.95	
V Душевни поремећаји и поремећаји понашања Mental and behavioral disorders	F00 - F99	319	182	137	57.05	42.95
MORBIDITETNA LISTA (10МКБ) <i>Diseases and conditions (ICD-10)</i>	Укупно Total	М	Ж	М	Ж	
Психијатријска болница Соколац <i>Psychiatric Hospital Sokolac</i>	176	86	90	48.86	51.14	
V Душевни поремећаји и поремећаји понашања Mental and behavioral disorders	F00 - F99	176	86	90	48.86	51.14
MORBIDITETNA LISTA (10МКБ) <i>Diseases and conditions (ICD-10)</i>	Укупно Total	М	Ж	М	Ж	
Завод за форензичку психијатрију Соколац <i>Institute for Forensic Psychiatry Sokolac</i>	124	110	14	88.71	11.29	
V Душевни поремећаји и поремећаји понашања Mental and behavioral disorders	F00 - F99	112	99	13	79.84	10.48
VI Болести нервног система Diseases of the nervous system	G00 - G99	0	0	0	0	0
XXI Фактори који утичу на здравствено стање и контакт са здравственом службом Factors influencing health status and contact with health services	Z00-Z99	12	11	1	8.87	0.81

4.10 Број лијечених у болницама према групама обољења, 2020-2024/Patients treated in hospitals by group of diseases, 2020-2024

MORBIDITETNA LISTA (10МКБ) Diseases and conditions (ICD-10)	2020	2021	2022	2023	2024
I Заразне и паразитне болести Certain infectious and parasitic diseases	11060	20747	9999	5902	5388
II Тумори Neoplasms	27964	35022	36083	40194	42117
III Болести крви и крвотворних органа и поремећаји имунитета Diseases of the blood and blood-forming organs, and certain disorders involving immune mechanism	3552	3021	2982	3749	3648
IV Болести жлијезда са унутрашњим лучењем, исхране и метаболизма Endocrine, nutritional and metabolic diseases	3523	4361	5548	6917	7849
V Душевни поремећаји и поремећаји понашања Mental and behavioral disorders	3328	3498	4083	4265	4314
VI Болести нервног система Diseases of the nervous system	6521	7661	9142	10062	10681
VII Болести ока и припојака ока Diseases of the eye and adnexa	5791	8972	12519	10896	14800
VIII Болести ува и болести мастоидног наставка Diseases of the ear and mastoid process	666	850	1266	1235	1188
IX Болести система крвотока Diseases of the circulatory system	14489	17051	21046	24531	26020
X Болести система за дисање Diseases of the respiratory system	9040	9132	10285	12701	13389
XI Болести система за варење Diseases of the digestive system	10466	12255	14184	16803	17174
XII Болести коже и поткожног ткива Diseases of the skin and subcutaneous tissue	2072	2308	3024	3930	4148
XIII Болести мишићно - коштаног система и везивног ткива Diseases of the musculoskeletal system and connective tissue	9313	12078	15311	17969	18187
XIV Болести мокраћно - полног система Diseases of the genitourinary system	8395	10097	12335	15112	15485
XV Трудноћа, рађање, бабиње Pregnancy, childbirth and the puerperium	5689	5921	6237	6603	6480
XVI Стања у порођајном периоду Certain conditions originating in the perinatal period	1595	1645	1486	1456	1531
XVII Урођене наказности, деформације и хромосомске ненормалности Congenital malformations, deformations and chromosomal abnormalities	605	778	953	928	941
XVIII Симптоми, знаци и патолошки клинички и лабораторијски налази Symptoms, signs and abnormal clinical and laboratory findings	5950	8046	10191	10630	10555
XIX Повреде, тровања и посљедице дјеловања спољних фактора Injury, poisoning and certain other consequences of external causes	10205	10558	11834	12509	12753
XXI Фактори који утичу на здравствено стање и контакт са здравственом службом Factors influencing health status and contact with health services	14137	16932	20171	25652	28004

5. Порођаји и прекиди трудноће/Childbirths and abortions

У 2024. години у Републици Српској је на основу пријава рођења регистровано 8165 порођаја, у здравственим установама у јавном сектору, са укупно 8305 рођене дјеце, од којих је 36 мртворођено.

Удио живорођене дјеце тежине веће од 2500 грама је у 2024. години износио 95.17%. Највише дјеце је рођено са порођајном тежином 2500-3999 грама, односно 82.72%. У 2024. години је 5.11% дјеце имало ниску порођајну тежину (испод 2500 грама).

Према старости мајке, највећи број порођаја је у добној групи 19-29 година (43.61%), слиједе порођаји у добној групи 30-34 године (32.41%), а затим у добној групи са и преко 35 година (23.28%).

Највише је регистровано првих порођаја (47.36%), других по реду (31.66%), трећих по реду (14.13%), а вишег реда рођења 6.85%.

Од укупног броја порођаја 82.06% породиља није имало ранијих прекида трудноће, а 14.14% су имале један прекид трудноће, а 3.80% породиља је имало више прекида трудноће.

Током 2024. године пријављено је 1634 прекида трудноће. У структури су најзаступљенији медицински индиковани прекиди трудноће којих је било 685, односно 41.92%, потом слиједе други ненормални исходи трудноће 577 (35.31%) и спонтани прекиди трудноће којих је било 201 (12.30%). Регистровано је такође 171 неозначених прекида трудноће (10.47%).

Код 1121 (68.60%) прекида трудноће регистрована је старост плода од 10 недјеља и мање.

Од свих жена које су имале прекид трудноће највише је оних у доби 29-38 година (50.61%). Број жена млађих од 19 година које су имале прекид трудноће чини 0.98 % од укупног броја прекида. У приватним здравственим установама је обављено 122 порођаја са 122 рођене дјеце. У приватним здравственим установама је обављено 37 прекида трудноће.

*Подаци о порођајима и прекидима трудноће приказани су за болничке установе у јавном сектору од табела 5.1 до 5.11.7, а подаци за болничке установе у приватном сектору приказани су у табелама 5.12 до 5.13.3.

❖ **236 порођаја тање у односу на 2023. годину***

❖ **293 живорођених мање у односу на 2023. годину***
* **јавни и приватни сектор**

Број прекида трудноће на 1000 живорођених	2023. г.	2024. г.
Република Српска (јавни и приватни сектор)	165.10	181.10

5.1 Број порођа у Републици Српској, по регионалним центрима Института/Deliveries in Republic of Srpska, by regional center of Institute

Регионални центар <i>Regional center</i>	Укупан број порођа <i>Total</i>	Индекс структуре <i>Structure index</i>	Вагинални спонтани <i>Vaginal spontaneous</i>	Царски рез <i>C-section</i>	Друго <i>Other</i>
Република Српска <i>Republic of Srpska</i>	8165	100.00	5722	2672	20
Бања Лука <i>Banja Luka</i>	4351	53.29	2882	1464	5
Бијељина <i>Bijeljina</i>	880	10.78	649	217	14
Добој <i>Doboj</i>	1077	13.19	748	329	0
Зворник <i>Zvornik</i>	519	6.36	343	175	1
Фоча <i>Foca</i>	365	4.47	236	129	0
Источно Сарајево <i>Istočno Sarajevo</i>	482	5.90	283	199	0
Требиње <i>Trebinje</i>	491	6.01	271	220	0

5.2 Број порођа у односу на тежину дјетета при рођењу и у односу на живорођене и мртворођене у Републици Српској/Deliveries by birth weight, livebirths and stillbirths in Republic of Srpska

Тежина при рођењу <i>Birthweight</i>	Живорођени <i>Livebirth</i>	Мртворођени <i>Stillbirth</i>	Укупно <i>Total</i>
Република Српска <i>Republic of Srpska</i>	8269	36	8305
< 800	23	6	29
800 - 1000	14	3	17
1001 - 2499	367	11	378
2500 - 3999	6855	15	6870
≥ 4000	1010	1	1011

5.2.1 Број порођа у односу на тежину дјетета при рођењу и у односу на живорођене и мртворођене, Регионални центар Бања Лука/Deliveries by birth weight, livebirths and stillbirths Regional center Banja Luka

Тежина при рођењу <i>Birth weight</i>	Живорођени <i>Livebirth</i>	Мртворођени <i>Stillbirth</i>	Укупно <i>Total</i>
Регионални центар Бања Лука <i>Regional center Banja Luka</i>	4433	15	4448
< 800	20	4	24
800 - 1000	14	2	16
1001 - 2499	245	7	252
2500 - 3999	3596	2	3598
≥ 4000	558	0	558

5.2.2 Број порођа у односу на тежину дјетета при рођењу и у односу на живорођене и мртворођене, Регионални центар Бијељина/Deliveries by birth weight, livebirths and stillbirths Regional center Bijeljina

Тежина при рођењу <i>Birth weight</i>	Живорођени <i>Livebirth</i>	Мртворођени <i>Stillbirth</i>	Укупно <i>Total</i>
Регионални центар Бијељина <i>Regional center Bijeljina</i>	885	5	890
< 800	1	0	1
800 - 1000	0	0	0
1001 - 2499	30	1	31
2500 - 3999	717	4	721
≥ 4000	137	0	137

5.2.3 Број порођа у односу на тежину дјетета при рођењу и у односу на живорођене и мртворођене, Регионални центар Добој/Deliveries by birth weight, livebirths and stillbirths Regional center Doboj

Тежина при рођењу <i>Birth weight</i>	Живорођени <i>Livebirth</i>	Мртворођени <i>Stillbirth</i>	Укупно <i>Total</i>
Регионални центар Добој <i>Regional center Doboj</i>	1081	4	1085
< 800	2	0	2
800 - 1000	0	1	1
1001 - 2499	33	0	33
2500 - 3999	919	2	921
≥ 4000	127	1	128

5.2.4 Број порођа у односу на тежину дјетета при рођењу и у односу на живорођене и мртворођене, Регионални центар Источно Сарајево/Deliveries by birth weight, livebirths and stillbirths Regional center Istočno Sarajevo

Тежина при рођењу <i>Birth weight</i>	Живорођени <i>Livebirth</i>	Мртворођени <i>Stillbirth</i>	Укупно <i>Total</i>
Регионални центар Источно Сарајево <i>Regional center Istočno Sarajevo</i>	487	4	491
< 800	0	1	1
800 - 1000	0	0	0
1001 - 2499	16	1	17
2500 - 3999	432	2	434
≥ 4000	39	0	39

5.2.5 Број порођа у односу на тежину дјетета при рођењу и у односу на живорођене и мртворођене, Регионални центар Фоча/Deliveries by birth weight, livebirths and stillbirths Regional center Foca

Тежина при рођењу <i>Birth weight</i>	Живорођени <i>Livebirth</i>	Мртворођени <i>Stillbirth</i>	Укупно <i>Total</i>
Регионални центар Фоча <i>Regional center Foca</i>	371	2	373
< 800	0	1	1
800 - 1000	0	0	0
1001 - 2499	20	0	20
2500 - 3999	320	1	321
≥ 4000	31	0	31

5.2.6 Број порођа у односу на тежину дјетета при рођењу и у односу на живорођене и мртворођене, Регионални центар Требиње/Deliveries by birth weight, livebirths and stillbirths Regional center Trebinje

Тежина при рођењу <i>Birth weight</i>	Живорођени <i>Livebirth</i>	Мртворођени <i>Stillbirth</i>	Укупно <i>Total</i>
Регионални центар Требиње <i>Regional center Trebinje</i>	492	4	496
< 800	0	0	0
800 - 1000	0	0	0
1001 - 2499	14	2	16
2500 - 3999	408	2	410
≥ 4000	70	0	70

5.2.7 Број порођа у односу на тежину дјетета при рођењу и у односу на живорођене и мртворођене, Регионални центар Зворник/Deliveries by birth weight, livebirths and stillbirths Regional center Zvornik

Тежина при рођењу <i>Birth weight</i>	Живорођени <i>Livebirth</i>	Мртворођени <i>Stillbirth</i>	Укупно <i>Total</i>
Регионални центар Зворник <i>Regional center Zvornik</i>	520	2	522
< 800	0	0	0
800 - 1000	0	0	0
1001 - 2499	9	0	9
2500 - 3999	463	2	465
≥ 4000	48	0	48

5.3 Број новорођенчади по статусу живорођено или мртворођено у Републици Српској/ Livebirths, stillbirths and childbirths total in Republic of Srpska

Број новорођенчади <i>Childbirths</i>	Живорођени <i>Livebirth</i>	Мртворођени <i>Stillbirth</i>	Укупно <i>Total</i>
Република Српска <i>Republic of Srpska</i>	8269	36	8305
Једно (1)	7995	34	8029
Двоје (2)	262	2	264
Троје (3)	12	0	12

5.3.1 Број новорођенчади по статусу живорођено или мртворођено, Регионални центар Бања Лука/ Livebirths, stillbirths and childbirths total Regional unit Banja Luka

Број новорођенчади <i>Childbirths</i>	Живорођени <i>Livebirth</i>	Мртворођени <i>Stillbirth</i>	Укупно <i>Total</i>
Регионални центар Бања Лука <i>Regional center Banja Luka</i>	4433	15	4448
Једно (1)	4245	13	4258
Двоје (2)	176	2	178
Троје (3)	12	0	12

5.3.2 Број новорођенчади по статусу живорођено или мртворођено, Регионални центар Бијељина/ Livebirths, stillbirths and childbirths total Regional center Bijeljina

Број новорођенчади <i>Childbirths</i>	Живорођени <i>Livebirth</i>	Мртворођени <i>Stillbirth</i>	Укупно <i>Total</i>
Регионални центар Бијељина <i>Regional center Bijeljina</i>	885	5	890
Једно (1)	865	5	870
Двоје (2)	20	0	20

5.3.3 Број новорођенчади по статусу живорођено или мртворођено, Регионални центар Добој/ Livebirths, stillbirths and childbirths total Regional center Doboј

Број новорођенчади <i>Childbirths</i>	Живорођени <i>Livebirth</i>	Мртворођени <i>Stillbirth</i>	Укупно <i>Total</i>
Регионални центар Добој <i>Regional center Doboј</i>	1081	4	1085
Једно (1)	1065	4	1069
Двоје (2)	16	0	16

5.3.4 Број новорођенчади по статусу живорођено или мртворођено, Регионални центар Источно Сарајево/Livebirths, stillbirths and childbirths total Regional center Istočno Sarajevo

Број новорођенчади <i>Childbirths</i>	Живорођени <i>Livebirth</i>	Мртворођени <i>Stillbirth</i>	Укупно <i>Total</i>
Регионални центар Источно Сарајево <i>Regional center Istočno Sarajevo</i>	487	4	491
Једно (1)	469	4	473
Двоје (2)	18	0	18

5.3.5 Број новорођенчади по статусу живорођено или мртворођено, Регионални центар Фоча/ Livebirths, stillbirths and childbirths total Regional center Foča

Број новорођенчади <i>Childbirths</i>	Живорођени <i>Livebirth</i>	Мртворођени <i>Stillbirth</i>	Укупно <i>Total</i>
Регионални центар Фоча <i>Regional center Foča</i>	371	2	373
Једно (1)	355	2	357
Двоје (2)	16	0	16
Троје (3)	0	0	0

5.3.6 Број новорођенчади по статусу живорођено или мртворођено, Регионални центар Требиње/ Livebirths, stillbirths and childbirths total Regional center Trebinje

Број новорођенчади <i>Childbirths</i>	Живорођени <i>Livebirth</i>	Мртворођени <i>Stillbirth</i>	Укупно <i>Total</i>
Регионални центар Требиње <i>Regional center Trebinje</i>	492	4	496
Једно (1)	482	4	486
Двоје (2)	10	0	10

5.3.7 Број новорођенчади по статусу живорођено или мртворођено, Регионални центар Зворник/ Livebirths, stillbirths and childbirths total Regional center Zvornik

Број новорођенчади <i>Childbirths</i>	Живорођени <i>Livebirth</i>	Мртворођени <i>Stillbirth</i>	Укупно <i>Total</i>
Регионални центар Зворник <i>Regional center Zvornik</i>	520	2	522
Једно (1)	514	2	516
Двоје (2)	6	0	6

5.4 Број новорођених у односу на број новорођенчади у Републици Српској/Childbirths by number of childborns in a delivery in Republic of Srpska

Број новорођенчади <i>Childborns in a delivery</i>	Укупно <i>Total</i>	Индекс структуре <i>Structure index</i>
Република Српска <i>Republic of Srpska</i>	8305	100.00
Једно (1)	8029	96.68
Двоје (2)	264	3.18
Троје (3)	12	0.14

5.4.1 Број новорођених у односу на број новорођенчади, Регионални центар Бања Лука/Childbirths by number of childborns in a delivery Region Banja Luka

Број новорођенчади <i>Childborns in a delivery</i>	Укупно <i>Total</i>	Индекс структуре <i>Structure index</i>
Регионални центар Бања Лука <i>Regional center Banja Luka</i>	4448	100.00
Једно (1)	4258	95.73
Двоје (2)	178	3.18
Троје (3)	12	0.27

5.4.2 Број новорођених у односу на број новорођенчади, Регионални центар Бијељина/Childbirths by number of childborns in a delivery Regional center Bijeljina

Број новорођенчади <i>Childborns in a delivery</i>	Укупно <i>Total</i>	Индекс структуре <i>Structure index</i>
Регионални центар Бијељина <i>Regional center Bijeljina</i>	890	100.00
Једно (1)	870	97.75
Двоје (2)	20	2.25

5.4.3 Број новорођених у односу на број новорођенчади, Регионални центар Добој/Childbirths by number of childborns in a delivery Regional center Doboj

Број новорођенчади <i>Childborns in a delivery</i>	Укупно <i>Total</i>	Индекс структуре <i>Structure index</i>
Регионални центар Добој <i>Regional center Doboj</i>	1085	100.00
Једно (1)	1069	98.53
Двоје (2)	16	1.47

5.4.4 Број новорођених у односу на број новорођенчади, Регионални центар Источно Сарајево/ Childbirths by number of childborns in a delivery Regional center Istočno Sarajevo

Број новорођенчади <i>Childborns in a delivery</i>	Укупно <i>Total</i>	Индекс структуре <i>Structure index</i>
Регионални центар Источно Сарајево <i>Regional center Istočno Sarajevo</i>	491	100.00
Једно (1)	473	96.33
Двоје (2)	18	3.67

5.4.5 Број новорођених у односу на број новорођенчади, Регионални центар Фоча/Childbirths by number of childborns in a delivery Regional center Foča

Број новорођенчади <i>Childborns in a delivery</i>	Укупно <i>Total</i>	Индекс структуре <i>Structure index</i>
Регионални центар Фоча <i>Regional center Foča</i>	373	100.00
Једно (1)	357	95.71
Двоје (2)	16	4.29

5.4.6 Број новорођених у односу на број новорођенчади, Регионални центар Требиње/Childbirths by number of childborns in a delivery Regional center Trebinje

Број новорођенчади <i>Childborns in a delivery</i>	Укупно <i>Total</i>	Индекс структуре <i>Structure index</i>
Регионални центар Требиње <i>Regional center Trebinje</i>	496	100.00
Једно (1)	486	97.98
Двоје (2)	10	2.02

5.4.7 Број новорођених у односу на број новорођенчади, Регионални центар Зворник/Childbirths by number of childborns in a delivery Regional center Zvornik

Број новорођенчади <i>Childborns in a delivery</i>	Укупно <i>Total</i>	Индекс структуре <i>Structure index</i>
Регионални центар Зворник <i>Regional center Zvornik</i>	522	100.00
Једно (1)	516	98.85
Двоје (2)	6	1.15

5.5 Број порођа према старости породиље и времену порођа у Републици Српској/ Deliveries by mother's age and delivery term in Republic of Srpska

Старост породиље <i>Mother's age</i>	Вријеме порођа <i>Delivery term</i>			Укупно <i>Total</i>
	Пријевремени <i>Pre-term</i>	На вријеме <i>On-term</i>	Пролонгиран <i>Post-term</i>	
Република Српска <i>Republic of Srpska</i>	457	7684	24	8165
≤ 18	5	51	0	56
19 – 29	187	3358	16	3561
30 – 34	131	2510	6	2647
≥35	134	1765	2	1901

5.5.1 Број порођа према старости породиље и времену порођа, Регионални центар Бања Лука/ Deliveries by mother's age and delivery term in region Banja Luka

Старост породиље <i>Mother's age</i>	Вријеме порођа <i>Delivery term</i>			Укупно <i>Total</i>
	Пријевремени <i>Pre-term</i>	На вријеме <i>On-term</i>	Пролонгиран <i>Post-term</i>	
Регионални центар Бања Лука <i>Regional center Banja Luka</i>	322	4019	10	4351
≤ 18	4	22	0	26
19 – 29	135	1867	6	2008
30 – 34	98	1197	4	1299
≥35	85	933	0	1018

5.5.2 Број порођа према старости породиље и времену порођа, Регионални центар Бијељина/ Deliveries by mother's age and delivery term in region Bijeljina

Старост породиље <i>Mother's age</i>	Вријеме порођа <i>Delivery term</i>			Укупно <i>Total</i>
	Пријевремени <i>Pre-term</i>	На вријеме <i>On-term</i>	Пролонгиран <i>Post-term</i>	
Регионални центар Бијељина <i>Regional center Bijeljina</i>	17	863	0	880
≤ 18	0	8	0	8
19 – 29	8	361	0	369
30 – 34	3	292	0	295
≥35	6	202	0	208

5.5.3 Број порођа према старости породиље и времену порођа, Регионални центар Добој/Deliveries by mother's age and delivery term in region Doboј

Старост породиље <i>Mother's age</i>	Вријеме порођа Delivery term			Укупно <i>Total</i>
	Пријевремени <i>Pre-term</i>	На вријеме <i>On-term</i>	Пролонгиран <i>Post-term</i>	
Регионални центар Добој <i>Regional center Doboј</i>	65	1011	1	1077
≤ 18	1	13	0	14
19 - 29	27	536	0	564
30 - 34	15	260	1	275
≥35	22	202	0	224

5.5.4 Број порођа према старости породиље и времену порођа, Регионални центар Источно Сарајево/ Deliveries by mother's age and delivery term in region East Sarajevo

Старост породиље <i>Mother's age</i>	Вријеме порођа Delivery term			Укупно <i>Total</i>
	Пријевремени <i>Pre-term</i>	На вријеме <i>On-term</i>	Пролонгиран <i>Post-term</i>	
Регионални центар Источно Сарајево <i>Regional center Istočno Sarajevo</i>	15	463	4	482
≤ 18	0	1	0	1
19 - 29	7	170	2	179
30 - 34	4	158	2	164
≥35	4	134	0	138

5.5.5 Број порођа према старости породиље и времену порођа, Регионални центар Фоча/Deliveries by mother's age and delivery term in region Foča

Старост породиље <i>Mother's age</i>	Вријеме порођа Delivery term			Укупно <i>Total</i>
	Пријевремени <i>Pre-term</i>	На вријеме <i>On-term</i>	Пролонгиран <i>Post-term</i>	
Регионални центар Фоча <i>Regional center Foča</i>	18	347	0	365
≤ 18	0	2	0	2
19 - 29	5	145	0	150
30 - 34	3	110	0	113
≥35	10	90	0	100

5.5.6 Број порођа према старости породиље и времену порођа, Регионални центар Требиње/ Deliveries by mother's age and delivery term in region Trebinje

Старост породиље <i>Mother's age</i>	Вријеме порођа <i>Delivery term</i>			Укупно <i>Total</i>
	Пријевремени <i>Pre-term</i>	На вријеме <i>On-term</i>	Пролонгиран <i>Post-term</i>	
Регионални центар Требиње <i>Regional center Trebinje</i>	18	468	5	491
≤ 18	0	3	0	3
19 – 29	5	188	5	198
30 – 34	6	163	0	169
≥35	7	114	0	121

5.5.7 Број порођа према старости породиље и времену порођа, Регионални центар Зворник/ Deliveries by mother's age and delivery term in region Zvornik

Старост породиље <i>Mother's age</i>	Вријеме порођа <i>Delivery term</i>			Укупно <i>Total</i>
	Пријевремени <i>Pre-term</i>	На вријеме <i>On-term</i>	Пролонгиран <i>Post-term</i>	
Регионални центар Зворник <i>Regional center Zvornik</i>	2	513	4	519
≤ 18	0	2	0	2
19 – 29	0	91	2	93
30 – 34	2	330	0	332
≥35	0	90	2	92

5.6 Број новорођених према полу у Републици Српској/ Childborns by sex in Republic of Srpska

Пол новорођенчета <i>Sex</i>	Број новорођенчади <i>Childborns</i>	Индекс структуре <i>Structure index</i>
Република Српска <i>Republic of Srpska</i>	8305	100.00
Мушко <i>Male</i>	4265	51.35
Женско <i>Female</i>	4040	48.65

5.6.1 Број новорођених према полу, Регионални центар Бања Лука/ Childborns by sex Regional center Banja Luka

Пол новорођенчета <i>Sex</i>	Број новорођенчади <i>Childborns</i>	Индекс структуре <i>Structure index</i>
Регионални центар Бања Лука <i>Regional center Banja Luka</i>	4448	100.00
Мушко <i>Male</i>	2272	51.08
Женско <i>Female</i>	2176	48.92

5.6.2 Број новорођених према полу, Регионални центар Бијељина/Childborns by sex Regional center Bijeljina

Пол новорођенчета <i>Sex</i>	Број новорођенчади <i>Childborns</i>	Индекс структуре <i>Structure index</i>
Регионални центар Бијељина <i>Regional center Bijeljina</i>	890	100.00
Мушко <i>Male</i>	469	52.70
Женско <i>Female</i>	421	47.30

5.6.3 Број новорођених према полу, Регионални центар Добој/Childborns by sex Regional center Doboј

Пол новорођенчета <i>Sex</i>	Број новорођенчади <i>Childborns</i>	Индекс структуре <i>Structure index</i>
Регионални центар Добој <i>Regional center Doboј</i>	1085	100.00
Мушко <i>Male</i>	558	51.43
Женско <i>Female</i>	527	48.57

5.6.4 Број новорођених према полу, Регионални центар Источно Сарајево/Childborns by sex Istocno Sarajevo

Пол новорођенчета <i>Sex</i>	Број новорођенчади <i>Childborns</i>	Индекс структуре <i>Structure index</i>
Регионални центар Источно Сарајево <i>Regional center Istočno Sarajevo</i>	491	100.00
Мушко <i>Male</i>	248	50.51
Женско <i>Female</i>	243	49.49

5.6.5 Број новорођених према полу Регионални центар Фоча/Childborns by sex Foca

Пол новорођенчета <i>Sex</i>	Број новорођенчади <i>Childborns</i>	Индекс структуре <i>Structure index</i>
Регионални центар Фоча <i>Regional center Foča</i>	373	100.00
Мушко <i>Male</i>	204	54.69
Женско <i>Female</i>	169	45.31

5.6.6 Број новорођених према полу, Регионални центар Требиње/Childborns by sex Trebinje

Пол новорођенчета <i>Sex</i>	Број новорођенчади <i>Childborns</i>	Индекс структуре <i>Structure index</i>
Регионални центар Требиње <i>Regional center Trebinje</i>	496	100.00
Мушко <i>Male</i>	250	50.40
Женско <i>Female</i>	246	49.60

5.6.7 Број новорођених према полу, Регионални центар Зворник/Childborns by sex Zvornik

Пол новорођенчета <i>Sex</i>	Број новорођенчади <i>Childborns</i>	Индекс структуре <i>Structure index</i>
Регионални центар Зворник <i>Regional center Zvornik</i>	522	100.00
Мушко <i>Male</i>	264	50.57
Женско <i>Female</i>	258	49.43

5.7 Број порођаја у односу на број прекида трудноће у Републици Српској/Deliveries with relation to number of previous deliveries and abortions in Republic of Srpska

Број ранијих порођаја <i>Previous deliveries</i>	Број прекида трудноће <i>Abortions</i>										Број порођаја <i>Deliveries</i>
	0	1	2	3	4	5	6	7	8	9	
Република Српска <i>Republic of Srpska</i>	6700	1155	233	53	17	6	1	0	0	0	8165
0	3435	341	66	14	7	4	0	0	0	0	3867
1	2067	421	78	15	3	1	0	0	0	0	2585
2	818	266	53	14	3	0	0	0	0	0	1154
3	287	99	26	8	2	0	0	0	0	0	422
4	54	17	8	0	2	0	0	0	0	0	84
5	17	7	1	1	0	1	0	0	0	0	27
6	8	1	0	0	0	0	0	0	0	0	9
7	5	1	0	1	0	0	0	0	0	0	7
8	4	1	1	0	0	0	1	0	0	0	7
9	2	1	0	0	0	0	0	0	0	0	3

5.7.1 Број порођаја у односу на број прекида трудноће, Регионални центар Бања Лука/Deliveries with relation to number of previous deliveries and abortions Regional center Banja Luka

Број ранијих порођаја <i>Previous deliveries</i>	Број прекида трудноће <i>Abortions</i>									Број порођаја <i>Deliveries</i>
	0	1	2	3	4	5	6	7	8	
Регионални центар Бања Лука <i>Regional center Banja Luka</i>	3633	559	113	28	13	4	1	0	0	4351
0	1902	176	32	9	5	3	0	0	0	2127
1	1122	204	34	8	3	1	0	0	0	1372
2	411	119	29	7	2	0	0	0	0	568
3	150	47	14	3	1	0	0	0	0	215
4	29	8	3	0	2	0	0	0	0	42
5	12	4	1	1	0	0	0	0	0	18
6	2	0	0	0	0	0	0	0	0	2
7	2	0	0	0	0	0	0	0	0	2
8	2	0	0	0	0	0	1	0	0	3
9	1	1	0	0	0	0	0	0	0	2

5.7.2 Број порођаја у односу на број прекида трудноће, Регионални центар Бијељина/Deliveries with relation to number of previous deliveries and abortions Regional center Bijeljina

Број ранијих порођаја <i>Previous deliveries</i>	Број прекида трудноће <i>Abortions</i>						Број порођаја <i>Deliveries</i>
	0	1	2	3	4	5	
Регионални центар Бијељина <i>Regional center Bijeljina</i>	701	138	33	6	2	0	880
0	334	39	12	0	1	0	386
1	224	57	11	1	0	1	293
2	90	27	4	3	1	0	125
3	38	12	4	2	0	0	56
4	8	1	1	0	0	0	10
5	3	0	0	0	0	0	3
6	1	0	0	0	0	0	1
7	1	1	0	0	0	0	2
8	1	1	1	0	0	0	3
9	1	0	0	0	0	0	1

5.7.3 Број порођаја у односу на број прекида трудноће, Регионални центар Добој/Deliveries with relation to number of previous deliveries and abortions Regional center Doboj

Број ранијих порођаја <i>Previous deliveries</i>	Број прекида трудноће <i>Abortions</i>						Број порођаја <i>Deliveries</i>
	0	1	2	3	4	5	
Регионални центар Добој <i>Regional center Doboj</i>	880	148	37	9	1	2	1077
0	384	35	6	1	0	1	427
1	291	49	17	3	0	0	360
2	134	41	7	2	0	0	184
3	56	19	4	2	1	0	82
4	9	3	3	0	0	0	15
5	0	1	0	0	0	1	2
6	3	0	0	0	0	0	3
7	2	0	0	1	0	0	3
8	1	0	0	0	0	0	1

5.7.4 Број порођаја у односу на број прекида трудноће, Регионални центар Источно Сарајево/Deliveries with relation to number of previous deliveries and abortions Regional center Istočno Sarajevo

Број ранијих порођаја <i>Previous deliveries</i>	Број прекида трудноће <i>Abortions</i>					Број порођаја <i>Deliveries</i>
	0	1	2	3	5	
Регионални центар Источно Сарајево <i>Regional center Istočno Sarajevo</i>	383	83	10	6	0	482
0	200	26	1	1	0	228
1	125	28	3	3	0	159
2	47	24	5	2	0	78
3	10	4	1	0	0	15
4	1	1	0	0	0	2
5	0	0	0	0	0	0

5.7.5 Број порођаја у односу на број прекида трудноће, Регионални центар Фоча/Deliveries with relation to number of previous deliveries and abortions Regional center Foca

Број ранијих порођаја <i>Previous deliveries</i>	Број прекида трудноће <i>Abortions</i>						Број порођаја <i>Deliveries</i>
	0	1	2	6	0	0	
Регионални центар Фоча <i>Regional center Фоча</i>	281	68	15	1	0	0	365
0	109	27	3	1	0	0	140
1	107	21	8	0	0	0	136
2	44	12	1	0	0	0	57
3	14	5	2	0	0	0	21
4	5	2	1	0	0	0	8
5	1	1	0	0	0	0	2
6	1	0	0	0	0	0	1

5.7.6 Број порођаја у односу на број прекида трудноће, Регионални центар Требиње/Deliveries with relation to number of previous deliveries and abortions Reg.center Trebinje

Број ранијих порођаја <i>Previous deliveries</i>	Број прекида трудноће <i>Abortions</i>					Број порођаја <i>Deliveries</i>
	0	1	2	3	4	
Регионални центар Требиње <i>Regional center Trebinje</i>	355	116	17	2	1	491
0	186	30	9	2	1	228
1	101	52	4	0	0	157
2	53	21	4	0	0	78
3	9	10	0	0	0	19
4	4	1	0	0	0	5
5	1	1	0	0	0	2
6	1	1	0	0	0	2

5.7.7 Број порођаја у односу на број прекида трудноће, Регионални центар Зворник/Deliveries with relation to number of previous deliveries and abortions Reg. center Zvornik

Број ранијих порођаја <i>Previous deliveries</i>	Број прекида трудноће <i>Abortions</i>					Број порођаја <i>Deliveries</i>
	0	1	2	3	4	
Регионални центар Зворник <i>Regional center Zvornik</i>	467	43	8	1	0	519
0	320	8	3	0	0	331
1	97	10	1	0	0	108
2	39	22	3	0	0	64
3	10	2	1	1	0	14
4	1	1	0	0	0	2

**5.8 Укупан број прекида трудноће у односу на старост труднице у Републици Српској/
Abortions by woman's age in Republic of Srpska**

Старост Age	Укупан број Total	Индекс структуре Structure index
Република Српска Republic of Srpska	1634	100.00
≤18 година/year	16	0.98
19 - 28 година/year	443	27.11
29 - 38 година/year	827	50.61
≥39 година/year	348	21.30

**5.8.1 Укупан број прекида трудноће у односу на старост труднице, Регионални центар Бања Лука/
Abortions by woman's age Regional center Banja Luka**

Старост Age	Укупан број Total	Индекс структуре Structure index
Регионални центар Бања Лука Regional center Banja Luka	1182	100.00
≤ 18 година/year	8	0.68
19 - 28 година/year	320	27.07
29 - 38 година/year	613	51.86
≥39 година/year	241	20.39

**5.8.2 Укупан број прекида трудноће у односу на старост труднице, Регионални центар Бијељина/
Abortions by woman's age regional center Bijeljina**

Старост Age	Укупан број Total	Индекс структуре Structure index
Регионални центар Бијељина Regional center Bijeljina	55	100.00
≤18 година/year	3	5.45
19 - 28 година/year	11	20.00
29 - 38 година/year	23	41.82
≥39 година/year	18	32.73

**5.8.3 Укупан број прекида трудноће у односу на старост труднице, Регионални центар Добој/
Abortions by woman's age Regional center Doboј**

Старост <i>Age</i>	Укупан број <i>Total</i>	Индекс структуре <i>Structure index</i>
Регионални центар Добој <i>Regional center Doboј</i>	184	100.00
≤ 18 година/year	4	2.17
19 - 28 година/year	56	30.43
29 - 38 година/year	84	45.65
≥39 година/year	40	21.74

**5.8.4 Укупан број прекида трудноће у односу на старост труднице, Регионални центар
Источно Сарајево/Abortions by woman's age Regional center Istočno Sarajevo**

Старост <i>Age</i>	Укупан број <i>Total</i>	Индекс структуре <i>Structure index</i>
Регионални центар Источно Сарајево <i>Regional center Istočno Sarajevo</i>	51	100.00
≤18 година/year	0	0
19 - 28 година/year	12	23.53
29 - 38 година/year	27	52.94
≥39 година/year	12	23.53

**5.8.5 Укупан број прекида трудноће у односу на старост труднице, Регионални центар
Фоча/Abortions by woman's age Regional center Foča**

Старост <i>Age</i>	Укупан број <i>Total</i>	Индекс структуре <i>Structure index</i>
Регионални центар Фоча <i>Regional center Foča</i>	62	100.00
≤ 18 година/year	0	0
19 - 28 година/year	18	29.03
29 - 38 година/year	26	41.94
≥39 година/year	18	29.03

5.8.6 Укупан број прекида трудноће у односу на старост труднице, Регионални центар Требиње/ Abortions by woman's age Regional center Trebinje

Старост Age	Укупан број Total	Индекс структуре Structure index
Регионални центар Требиње Regional center Trebinje	67	100.00
≤18 година/year	1	1.49
19 - 28 година/year	20	29.85
29 - 38 година/year	34	50.75
≥39 година/year	12	17.91

5.8.7 Укупан број прекида трудноће у односу на старост труднице, Регионални центар Зворник/ Abortions by woman's age Regional center Zvornik

Старост Age	Укупан број Total	Индекс структуре Structure index
Регионални центар Зворник Regional center Zvornik	33	100.00
0≤18 година/year	0	0.00
19 - 28 година/year	6	18.18
29 - 38 година/year	20	60.61
≥39 година/year	7	21.21

5.9 Број прекида трудноће у односу на старост труднице у Републици Српској/Abortions by woman's age and number of previous abortions in Republic of Srpska

Старост Age	Број прекида трудноће Abortions											Укупно Total
	0	1	2	3	4	5	6	7	8	9	10	
Република Српска Republic of Srpska	1124	364	112	26	5	2	0	1	0	0	0	1634
≤ 18 година/year	15	1	0	0	0	0	0	0	0	0	0	16
19 - 28 година/year	361	64	15	3	1	0	0	0	0	0	0	443
29 - 38 година/year	558	188	64	13	6	0	0	1	0	0	0	827
≥39 година/year	190	111	33	10	5	2	0	0	0	0	0	348

5.9.1 Број прекида трудноће у односу на старост труднице, Регионални центар Бања Лука/Abortions by woman's age and number of previous abortions Regional center Banja Luka

Старост Age	Број прекида трудноће Abortions									Укупно Total
	0	1	2	3	4	5	6	7		
Регионални центар Бања Лука Regional center Banja Luka	840	241	73	21	4	2	0	1		1182
≤ 18 година/year	8	0	0	0	0	0	0	0		8
19 - 28 година/year	266	45	7	2	0	0	0	0		320
29 - 38 година/year	430	128	41	11	2	1	0	1		613
≥39 година/year	136	68	25	8	2	1	0	0		241

5.9.2 Број прекида трудноће у односу на старост труднице, Регионални центар Бијељина/Abortions by woman's age and number of previous abortions Regional center Bijeljina

Старост Age	Број прекида трудноће Abortions									Укупно Total
	0	1	2	3	4	5	6	7		
Регионални центар Бијељина Regional center Bijeljina	31	19	5	0	0	0	0	0		55
≤ 18 година/year	3	0	0	0	0	0	0	0		3
19 - 28 година/year	8	2	1	0	0	0	0	0		11
29 - 38 година/year	12	8	3	0	0	0	0	0		23
≥39 година/year	8	9	1	0	0	0	0	0		18

5.9.3 Број прекида трудноће у односу на старост труднице, Регионални центар Добој/Abortions by woman's age and number of previous abortions Regional center Doboј

Старост Age	Број прекида трудноће Abortions										Укупно Total
	0	1	2	3	4	5	6	10			
Регионални центар Добој Regional center Doboј	115	46	21	2	0	0	0	0			184
≤ 18 година/year	3	1	0	0	0	0	0	0			4
19 - 28 година/year	46	6	3	1	0	0	0	0			56
29 - 38 година/year	45	25	13	1	0	0	0	0			84
≥39 година/year	21	14	5	0	0	0	0	0			40

5.9.4 Број прекида трудноће у односу на старост труднице, Регионални центар Источно Сарајево/Abortions by woman's age and number of previous abortions Regional center Istočno Sarajevo

Старост Age	Број прекида трудноће Abortions					Укупно Total
	0	1	2	3	4	
Регионални центар Источно Сарајево Regional center Istočno Sarajevo	33	13	4	1	0	51
≤ 18 година/year	0	0	0	0	0	0
19 - 28 година/year	10	1	1	0	0	12
29 - 38 година/year	18	7	2	0	0	27
≥39 година/year	5	5	1	1	0	12

5.9.5 Број прекида трудноће у односу на старост труднице, Регионални центар Фоча/Abortions by woman's age and number of previous abortions Regional center Foča

Старост Age	Број прекида трудноће Abortions						Укупно Total
	0	1	2	3	4	5	
Регионални центар Фоча Regional center Foča	39	15	5	2	1	0	62
≤ 18 година/year	0	0	0	0	0	0	0
19 - 28 година/year	10	6	2	0	0	0	18
29 - 38 година/year	18	4	2	1	1	0	26
≥39 година/year	11	5	1	1	0	0	18

5.9.6 Број прекида трудноће у односу на старост труднице, Регионални центар Требиње/Abortions by woman's age and number of previous abortions Regional center Trebinje

Старост Age	Број прекида трудноће Abortions						Укупно Total
	0	1	2	3	4	5	
Регионални центар Требиње Regional center Trebinje	50	13	4	0	0	0	67
≤ 18 година/year	1	0	0	0	0	0	1
19 - 28 година/year	18	1	1	0	0	0	20
29 - 38 година/year	23	8	3	0	0	0	34
≥39 година/year	8	4	0	0	0	0	12

5.9.7 Број прекида трудноће у односу на старост труднице, Регионални центар Зворник/Abortions by woman's age and number of previous abortions Regional center Zvornik

Старост Age	Број прекида трудноће Abortions							Укупно Total
	0	1	2	3	4	6	7	
Регионални центар Зворник Regional center Zvornik	16	17	0	0	0	0	0	33
≤ 18 година/year	0	0	0	0	0	0	0	0
19 - 28 година/year	3	3	0	0	0	0	0	6
29 - 38 година/year	12	8	0	0	0	0	0	20
≥39 година/year	1	6	0	0	0	0	0	7

5.10 Категорија прекида трудноће у односу на старост жене и брачно стање у Републици Српској/Abortions by diagnosis, woman's age and marital status in Republic of Srpska

Категорија прекида трудноће <i>Diagnosis</i>	Старост жене и брачно стање <i>Woman's age and marital status</i>								Укупно <i>Total</i>	
	16 - 18		19 - 28		29 - 38		≥ 39			
	удата <i>married</i>	неудата <i>single</i>	удата <i>married</i>	неудата <i>single</i>	удата <i>married</i>	неудата <i>single</i>	удата <i>married</i>	неудата <i>single</i>	удата <i>married</i>	неудата <i>single</i>
Република Српска <i>Republic of Srpska</i>	7	9	341	102	721	106	296	52	1365	269
000.0-000.9	0	0	0	0	0	0	0	0	0	0
001.0-001.9	0	0	2	0	9	0	1	0	12	0
002.0-002.9	1	1	125	31	259	23	104	16	489	76
003	0	1	41	7	93	16	39	4	173	28
004	6	7	137	42	294	54	121	24	558	127
005	0	0	0	0	0	0	1	0	1	0
006	0	0	34	17	62	11	26	8	122	36
007.0-007.9	0	0	1	0	1	1	0	0	2	1
008.0-008.9	0	0	1	0	3	1	4	0	8	1

5.10.1 Категорија прекида трудноће у односу на старост жене и брачно стање Регионални центар Бања Лука/Abortions by diagnosis, woman's age and marital status Regional center Banja Luka

Категорија прекида трудноће <i>Diagnosis</i>	Старост жене и брачно стање <i>Woman's age and marital status</i>								Укупно <i>Total</i>	
	16 - 18		19 - 28		29 - 38		≥ 39			
	удата <i>married</i>	неудата <i>single</i>	удата <i>married</i>	неудата <i>single</i>	удата <i>married</i>	неудата <i>single</i>	удата <i>married</i>	неудата <i>single</i>	удата <i>married</i>	неудата <i>single</i>
Регионални центар Бања Лука <i>Regional center Banja Luka</i>	1	7	233	87	520	93	197	44	951	231
001.0-001.9	0	0	2	0	9	0	1	0	12	0
002.0-002.9	0	1	87	31	198	22	77	11	362	65
003	0	1	39	7	83	13	37	4	159	25
004	1	5	72	32	165	45	53	21	291	103
006	0	0	31	17	61	11	26	8	118	36
007.0-007.9	0	0	1	0	1	1	0	0	2	1
008.0-008.9	0	0	1	0	3	1	3	0	7	1

5.10.2 Категорија прекида трудноће у односу на старост жене и брачно стање Регионални центар Бијељина/Abortions by diagnosis, woman's age and marital status Regional center Bijeljina

Категорија прекида трудноће <i>Diagnosis</i>	Старост жене и брачно стање <i>Woman's age and marital status</i>								Укупно <i>Total</i>	
	16 - 18		19 - 28		29 - 38		≥ 39			
	удата <i>married</i>	неудата <i>single</i>	удата <i>married</i>	неудата <i>single</i>	удата <i>married</i>	неудата <i>single</i>	удата <i>married</i>	неудата <i>single</i>	удата <i>married</i>	неудата <i>single</i>
Регионални центар Бијељина <i>Regional center Bijeljina</i>	1	2	6	5	20	3	18	0	45	10
O04	1	2	6	5	20	3	18	0	45	10

5.10.3 Категорија прекида трудноће у односу на старост жене и брачно стање Регионални центар Добој/Abortions by diagnosis, woman's age and marital status Regional center Doboј

Категорија прекида трудноће <i>Diagnosis</i>	Старост жене и брачно стање <i>Woman's age and marital status</i>								Укупно <i>Total</i>	
	16 - 18		19 - 28		29 - 38		≥ 39			
	удата <i>married</i>	неудата <i>single</i>	удата <i>married</i>	неудата <i>single</i>	удата <i>married</i>	неудата <i>single</i>	удата <i>married</i>	неудата <i>single</i>	удата <i>married</i>	неудата <i>single</i>
Регионални центар Добој <i>Regional center Doboј</i>	4	0	51	5	79	5	38	2	172	12
O04	4	0	48	5	78	5	38	2	168	12
O06	0	0	3	0	1	0	0	0	4	0

5.10.4 Категорија прекида трудноће у односу на старост жене и брачно стање Регионални центар Источно Сарајево/Abortions by diagnosis, woman's age and marital status Regional center Istocno Sarajevo

Категорија прекида трудноће <i>Diagnosis</i>	Старост жене и брачно стање <i>Woman's age and marital status</i>								Укупно <i>Total</i>	
	16 - 18		19 - 28		29 - 38		≥ 39			
	удата <i>married</i>	неудата <i>single</i>	удата <i>married</i>	неудата <i>single</i>	удата <i>married</i>	неудата <i>single</i>	удата <i>married</i>	неудата <i>single</i>	удата <i>married</i>	неудата <i>single</i>
Регионални центар Источно Сарајево <i>Regional center Istočno Sarajevo</i>	0	0	12	0	24	3	12	0	48	3
001.0-001.9	0	0	0	0	0	0	0	0	0	0
002.0-002.9	0	0	10	0	18	0	11	0	39	0
003.0	0	0	1	0	3	3	0	0	4	3
004.0	0	0	1	0	3	0	1	0	5	0
006.0	0	0	0	0	0	0	0	0	0	0

5.10.5 Категорија прекида трудноће у односу на старост жене и брачно стање Регионални центар Фоча/Abortions by diagnosis, woman's age and marital status Regional center Foca

Категорија прекида трудноће <i>Diagnosis</i>	Старост жене и брачно стање <i>Woman's age and marital status</i>								Укупно <i>Total</i>	
	16 - 18		19 - 28		29 - 38		≥ 39			
	удата <i>married</i>	неудата <i>single</i>	удата <i>married</i>	неудата <i>single</i>	удата <i>married</i>	неудата <i>single</i>	удата <i>married</i>	неудата <i>single</i>	удата <i>married</i>	неудата <i>single</i>
Регионални центар Фоча <i>Regional center Foča</i>	0	0	15	3	25	1	17	1	57	5
002.0-002.9	0	0	13	3	16	1	12	1	41	5
003	0	0	1	0	6	0	2	0	9	0
004	0	0	1	0	3	0	2	0	6	0
008.0-008.9	0	0	0	0	0	0	1	0	1	0

5.10.6 Категорија прекида трудноће у односу на старост жене и брачно стање Регионални центар Требиње/Abortions by diagnosis, woman's age and marital status Regional center Trebinje

Категорија прекида трудноће <i>Diagnosis</i>	Старост жене и брачно стање Woman's age and marital status								Укупно <i>Total</i>	
	16 - 18		19 - 28		29 - 38		≥ 39			
	удата <i>married</i>	неудата <i>single</i>	удата <i>married</i>	неудата <i>single</i>	удата <i>married</i>	неудата <i>single</i>	удата <i>married</i>	неудата <i>single</i>	удата <i>married</i>	неудата <i>single</i>
Регионални центар Требиње <i>Regional center Trebinje</i>	1	0	18	2	34	0	8	4	61	6
000.0-000.9	0	0	0	0	0	0	0	0	0	0
002.0-002.9	1	0	15	2	27	0	4	4	47	6
003	0	0	0	0	1	0	0	0	1	0
004	0	0	3	0	6	0	3	0	12	0
005	0	0	0	0	0	0	1	0	1	0
008.0-008.9	0	0	0	0	0	0	0	0	0	0

5.10.7 Категорија прекида трудноће у односу на старост жене и брачно стање Регионални центар Зворник/Abortions by diagnosis, woman's age and marital status Regional center Zvornik

Категорија прекида трудноће <i>Diagnosis</i>	Старост жене и брачно стање Woman's age and marital status								Укупно <i>Total</i>	
	16 - 18		19 - 28		29 - 38		≥ 39			
	удата <i>married</i>	неудата <i>single</i>	удата <i>married</i>	неудата <i>single</i>	удата <i>married</i>	неудата <i>single</i>	удата <i>married</i>	неудата <i>single</i>	удата <i>married</i>	неудата <i>single</i>
Регионални центар Зворник <i>Regional center Zvornik</i>	0	0	6	0	19	1	6	1	31	2
004	0	0	6	0	19	1	6	1	31	2

5.11 Прекиди трудноће према седмици прекида трудноће у односу на старост труднице у Републици Српској/Abortions by gestational age and woman's age in Republic of Srpska

Седмице <i>Gestational age</i>	Старост <i>Woman's age</i>				Укупно <i>Total</i>
	≤18	19 - 28	29 - 38	≥39	
Република Српска <i>Republic of Srpska</i>	16	443	827	348	1634
1	0	1	6	1	8
2	0	1	0	2	3
3	0	0	0	0	0
4	0	2	7	1	10
5	1	15	28	10	54
6	4	66	103	48	221
7	2	67	93	43	205
8	4	111	242	119	476
9	2	30	39	19	90
10	0	16	26	12	54
11	2	11	10	9	32
12	0	89	191	61	341
13	0	2	5	4	11
14	0	3	6	1	10
15	0	0	2	1	3
16	2	10	23	6	39
17	0	0	2	2	4
18	1	2	0	0	2
19	0	1	1	0	2
20	1	11	31	7	49
21	0	0	0	0	0
23	0	0	2	0	2
24	0	4	9	2	16
25	0	0	1	0	1
26		1	0	0	1

5.11.1 Прекид трудноће према седмици прекида трудноће у односу на старост труднице Регионални центар Бања Лука/Abortions by gestational age and woman's age Regional center Banja Luka

Седмице <i>Gestational age</i>	Старост <i>Woman's age</i>				Укупно <i>Total</i>
	≤18	19 - 28	29 - 38	≥39	
Регионални центар Бања Лука <i>Regional center Banja Luka</i>	8	320	613	241	1182
1	0	1	0	0	1
3	0	0	0	1	1
4	0	2	6	1	9
5	0	8	15	6	29
6	1	34	42	20	97
7	1	50	57	27	135
8	3	92	198	97	390
9	1	17	24	11	53
10	0	2	13	1	16
11	0	1	4	1	6
12	1	86	185	58	330
13	0	0	3	2	5
14	0	2	2	1	5
15	0	0	0	1	1
16	0	10	21	6	37
17	0	0	1	0	1
18	0	0	0	0	0
19	0	0	1	0	1
20	0	11	31	6	48
21	0	0	0	0	0
23	0	0	1	0	1
24	1	4	9	2	16

5.11.2 Прекид трудноће према седмици прекида трудноће у односу на старост труднице Регионални центар Бијељина/Abortions by gestational age and woman's age Regional center Bijeljina

Седмице <i>Gestational age</i>	Старост <i>Woman's age</i>				Укупно <i>Total</i>
	≤18	19 - 28	29 - 38	≥39	
Регионални центар Бијељина <i>Regional center Bijeljina</i>	3	11	23	18	55
5	0	2	4	1	7
6	0	4	8	9	21
7	1	4	8	5	18
8	1	1	1	2	5
9	1	0	2	1	4

5.11.3 Прекид трудноће према седмици прекида трудноће у односу на старост труднице Регионални центар Добој/Abortions by gestational age and woman's age Regional center Doboj

Седмице <i>Gestational age</i>	Старост <i>Woman's age</i>				Укупно <i>Total</i>
	≤18	19 - 28	29 - 38	≥39	
Регионални центар Добој <i>Regional center Doboj</i>	4	56	84	40	184
1	0	0	3	1	4
2	0	1	0	1	2
3	0	0	0	0	0
4	0	0	0	0	0
5	1	4	4	1	10
6	2	25	43	14	84
7	0	5	5	6	16
8	0	8	21	12	41
9	0	6	7	2	15
10	0	2	0	0	2
11	1	3	1	2	7
12	0	1	0	1	2
13	0	1	0	0	1
14	0	0	0	0	0
15	0	0	0	0	0
16	0	0	0	0	0
17	0	0	0	0	0
18	0	0	0	0	0

5.11.4 Прекид трудноће према седмици прекида трудноће у односу на старост труднице Регионални центар Источно Сарајево/Abortions by gestational age and woman's age Regional center Istocno Sarajevo

Седмице <i>Gestational age</i>	Старост <i>Woman's age</i>				Укупно <i>Total</i>
	≤18	19 - 28	29 - 38	≥39	
Регионални центар Источно Сарајево <i>Regional center Istočno Sarajevo</i>	0	12	27	12	51
6	0	0	1	1	2
7	0	2	2	0	4
8	0	0	7	3	10
9	0	3	3	2	8
10	0	2	3	3	8
11	0	0	3	2	5
12	0	2	3	1	6
13	0	1	1	0	2
14	0	0	1	0	1
15	0	0	1	0	1
16	0	0	0	0	0
17	0	0	1	0	1
18	0	1	0	0	1
21	0	1	0	0	0
25	0	0	1	0	1
26	0	1	0	0	1

5.11.5 Прекид трудноће према седмици прекида трудноће у односу на старост труднице Регионални центар Фоча/Abortions by gestational age and woman's age Regional center Foča

Седмице <i>Gestational age</i>	Старост <i>Woman's age</i>				Укупно <i>Total</i>
	≤18	19 - 28	29 - 38	≥39	
Регионални центар Фоча <i>Regional center Foča</i>	0	18	26	18	62
7	0	0	0	0	6
8	0	4	5	1	8
9	0	2	2	2	3
10	0	6	1	0	21
11	0	4	8	7	8
12	0	0	1	3	2
13	0	0	2	0	3
14	0	1	1	2	4
15	0	0	3	0	1
16	0	0	1	0	1
17	0	0	0	2	2
18	0	0	0	0	0
19	0	1	0	0	1
20	0	0	0	1	1
23	0	0	1	0	1

5.11.6 Прекид трудноће према седмици прекида трудноће у односу на старост труднице Регионални центар Требиње/Abortions by gestational age and woman's age Regional center Trebinje

Седмице <i>Gestational age</i>	Старост <i>Woman's age</i>				Укупно <i>Total</i>
	≤18	19 - 28	29 - 38	≥39	
Регионални центар Требиње <i>Regional center Trebinje</i>	1	20	34	12	67
6	1	1	3	1	6
7	0	4	12	2	18
8	0	5	13	3	21
9	0	2	1	3	6
10	0	4	2	1	7
11	0	3	1	1	5
12	0	0	1	1	2
16	0	0	1	0	1
18	0	1	0	0	1

5.11.7 Прекид трудноће према седмици прекида трудноће у односу на старост труднице Регионални центар Зворник/Abortions by gestational age and woman's age Regional center Zvornik

Седмице <i>Gestational age</i>	Старост <i>Woman's age</i>				Укупно <i>Total</i>
	≤18	19 - 28	29 - 38	≥39	
Регионални центар Зворник <i>Regional center Zvornik</i>	0	6	20	7	33
1	0	0	3	0	3
4	0	0	1	0	1
5	0	1	5	2	8
6	0	2	6	3	11
7	0	2	4	2	8
8	0	1	0	0	1
9	0	0	1	0	1
10	0	0	0	0	0

5.12 Број порођа у Републици Српској, здравствене установе у приватном сектору/Deliveries in Republic of Srpska, private health care institutions

Регионални центар <i>Regional center</i>	Укупан број порођа <i>Deliveries</i>	Индекс структуре <i>Structure index</i>
Република Српска <i>Republic of Srpska</i>	122	100.00
Република Српска <i>Republic of Srpska</i>	122	100.00

5.12.1 Број порођа у односу на тежину дјетета при рођењу и у односу на живорођене и мртворођене/Deliveries by birth weight, livebirths and stillbirths

Тежина при рођењу <i>Birth weight</i>	Живорођени <i>Livebirths</i>	Мртворођени <i>Stillbirths</i>	Укупно <i>Total</i>
Република Српска <i>Republic of Srpska</i>	122	0	122
< 800	0	0	0
800 - 1000	0	0	0
1001 - 2499	0	0	0
2500 - 3999	115	0	115
≥ 4000	7	0	7

5.12.2 Број новорођенчади по статусу живорођено или мртворођено/Livebirths, stillbirths and childbirths total

Број новорођенчади <i>Childbirths</i>	Живорођени <i>Livebirths</i>	Мртворођени <i>Stillbirths</i>	Укупно <i>Total</i>
Република Српска <i>Republic of Srpska</i>	122	0	122
Једно (1)	122	0	122
Двоје (2)	0	0	0

5.12.3 Број новорођених у односу на број новорођенчади/Childbirths by number of childborns in a delivery

Број новорођенчади <i>Childborns in a delivery</i>	Укупно <i>Total</i>	Индекс структуре <i>Structure index</i>
Република Српска <i>Republic of Srpska</i>	122	100.00
Једно (1)	122	100.00
Двоје (2)	0	0

5.12.4 Број порођаја према старости породиље и времену порођаја/Deliveries by mother's age and delivery term

Старост породиље <i>Mother's age</i>	Вријеме порођаја Delivery term			Укупно <i>Total</i>
	Пријевремени <i>Pre-term</i>	На вријеме <i>On-term</i>	Пролонгиран <i>Post-term</i>	
Република Српска <i>Republic of Srpska</i>	0	122	0	122
≤ 18	0	0	0	0
19 - 29	0	35	0	35
30 - 34	0	54	0	54
≥35	0	33	0	33

5.12.5 Број новорођених према полу/Childborns by sex

Пол новорођенчета <i>Sex</i>	Број новорођенчади <i>Childborns</i>	Индекс структуре <i>Structure index</i>
Република Српска <i>Republic of Srpska</i>	122	100.00
Мушко <i>Male</i>	69	56.56
Женско <i>Female</i>	53	43.44

5.12.6 Број порођаја у односу на број прекида трудноће/Deliveries with relation to number of previous deliveries and abortions

Број ранијих порођаја <i>Previous deliveries</i>	Број прекида трудноће <i>Abortions</i>				Број порођаја <i>Deliveries</i>
	0	1	2	3	
Република Српска <i>Republic of Srpska</i>	101	15	4	2	122
0	50	7	1	1	59
1	31	5	2	0	38
2	11	2	1	1	15
3	8	1	0	0	9
4	1	0	0	0	1

5.13 Број прекида трудноће у Републици Српској, здравствене установе у приватном сектору/Abortions in Republic of Srpska, private health care institutions

Старост <i>Woman's age</i>	Укупан број прекида <i>Abortions</i>	Индекс структуре <i>Structure index</i>
Република Српска <i>Republic of Srpska</i>	37	100.00
≤18 година/year	0	0
19 - 28 година/year	11	29.73
29 - 38 година/year	19	51.35
≥39 година/year	7	18.92

5.13.1 Број прекида трудноће у односу на старост труднице/Abortions by woman's age and number of previous abortions

Старост <i>Age</i>	Број прекида трудноће <i>Abortions</i>					Укупно <i>Total</i>
	0	1	2	3	4	
Република Српска <i>Republic of Srpska</i>	30	5	2	0	0	37
≤ 18 година/year	0	0	0	0	0	0
19 - 28 година/year	8	3	0	0	0	11
29 - 38 година/year	17	1	1	0	0	19
≥39 година/year	5	1	1	0	0	7

5.13.2 Категорија прекида трудноће у односу на старост жене и брачно стање/Abortions by diagnosis, woman's age and marital status

Категорија прекида трудноће <i>Diagnosis</i>	Старост жене и брачно стање <i>Woman's age and marital status</i>												Укупно <i>Total</i>		
	16 – 18			19 - 28			29 - 38			≥ 39					
	Удата <i>married</i>	неудата <i>single</i>	непознато <i>unknown</i>	Удата <i>married</i>	неудата <i>single</i>	непознато <i>unknown</i>	Удата <i>married</i>	неудата <i>single</i>	непознато <i>unknown</i>	Удата <i>married</i>	неудата <i>single</i>	непознато <i>unknown</i>	Удата <i>married</i>	неудата <i>single</i>	непознато <i>unknown</i>
Република Српска <i>Republic of Srpska</i>	0	0	0	6	5	0	19	0	0	7	0	0	32	5	0
000.0-00.9	0	0	0	0	0	0	0	0	0	0	0	0	0	0	0
002.0-002.9	0	0	0	1	0	0	3	0	0	1	0	0	5	0	0
003	0	0	0	4	5	0	15	0	0	4	0	0	23	5	0
004	0	0	0	1	0	0	1	0	0	2	0	0	4	0	0

5.13.3 Прекид трудноће према седмици прекида трудноће у односу на старост труднице/Abortions by gestational age and woman's age

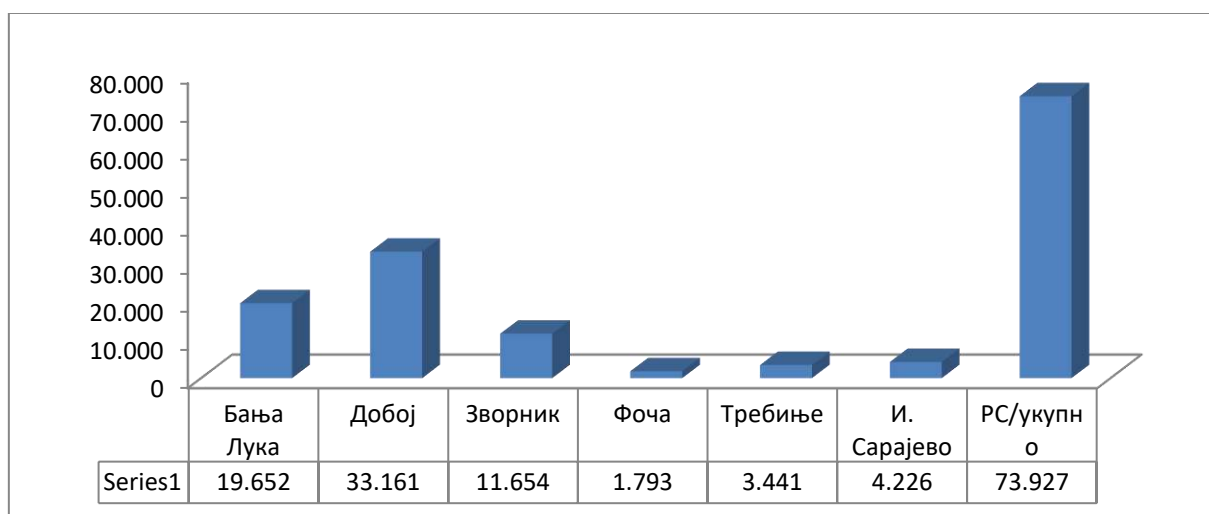
Седмице <i>Gestational age</i>	Старост <i>Woman's age</i>				Укупно <i>Total</i>
	≤18	19 - 28	29 - 38	≥39	
Република Српска <i>Republic of Srpska</i>	0	11	19	7	37
3	0	0	0	0	0
4	0	0	0	0	0
5	0	1	0	0	1
6	0	0	0	1	1
7	0	1	4	0	5
8	0	1	5	1	7
9	0	3	5	1	9
10	0	4	3	3	10
11	0	0	2	1	3
12	0	1	0	0	1

6. НЕЗАРАЗНЕ БОЛЕСТИ/ *NON-COMMUNICABLE DISEASES*

6.1 ДИЈАБЕТЕС МЕЛИТУС/ *Diabetes mellitus*

У складу са Правилником о обрасцу популационог и клиничког регистра, начину њиховог вођења, обрасцу пријава и поступку пријављивања *diabetes mellitus* („Службени гласник Републике Српске“ број 68/02), у Републици Српској је 2002. године уведен Регистар за дијабетес мелитус. С обзиром да не постоји електронска пријава и база обољелих, пријаве није могуће ажурирати, ради се о процијењеним подацима.

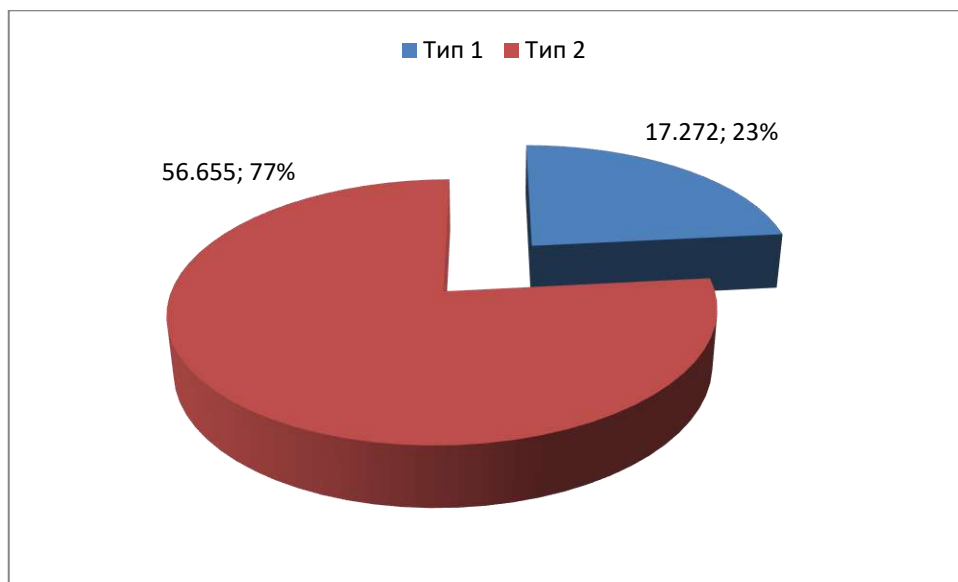
На основу достављених пријава од стране здравствених установа укупан број пријава обољелих од дијабетес мелитуса до 31.12.2024. године је 73.927 а највећи број је и даље у регији¹ Добој, затим слиједи Бањалука, Зворник, Источно Сарајево, Требиње, и Фоча (графикон 1).



Графикон 1. Број пријављених обољелих од дијабетес мелитуса са регионалном дистрибуцијом/
Number of the registered patients with diabetes mellitus at the end of the year by regional centers of Institute

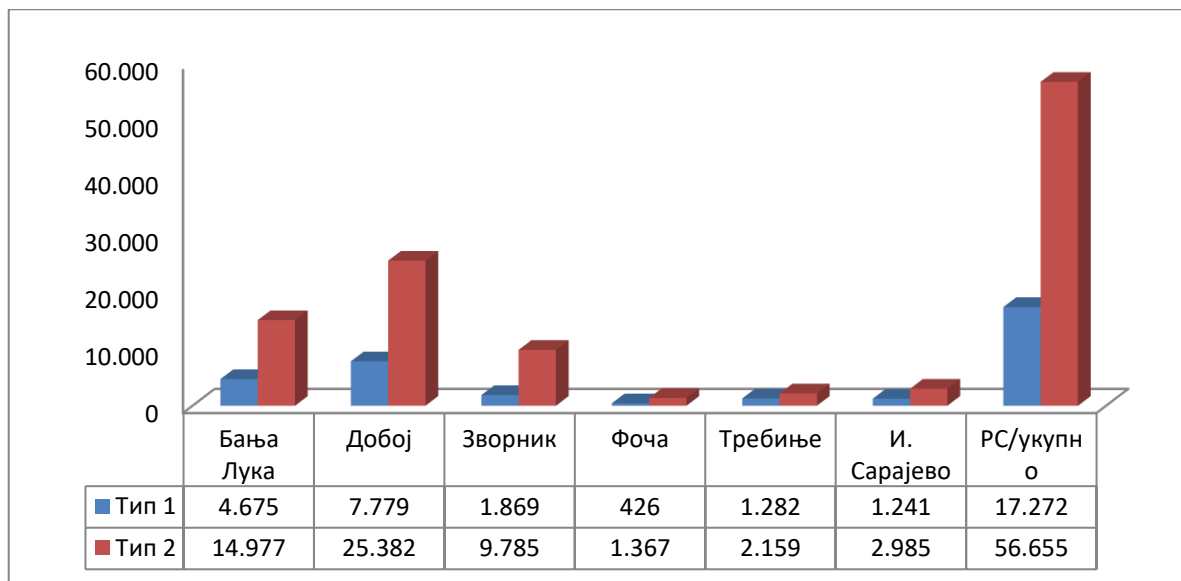
¹ „Регија“, за потребе овога документа означава организациону структуру извјештавања ЈЗУ Институт за јавно здравство Републике Српске, не односи се на административне јединице;

Према подацима о типу дијабетеса, од укупног броја пријављених, 17.272 (23%) је тип 1 а 56.655 (77%) је тип 2, (графикон 2).

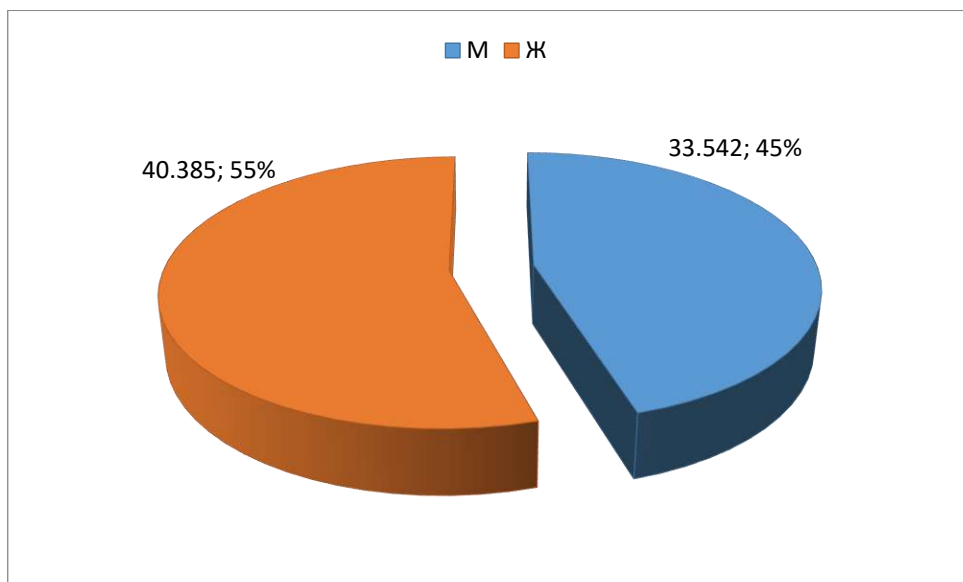


Графикон 2. Број пријављених обољелих од дијабетес мелитуса према типу/ *Number of registered patients with diabetes mellitus by type*

На графикону 3. приказана је регионална дистрибуција пријављених обољелих од дијабетеса према типу.

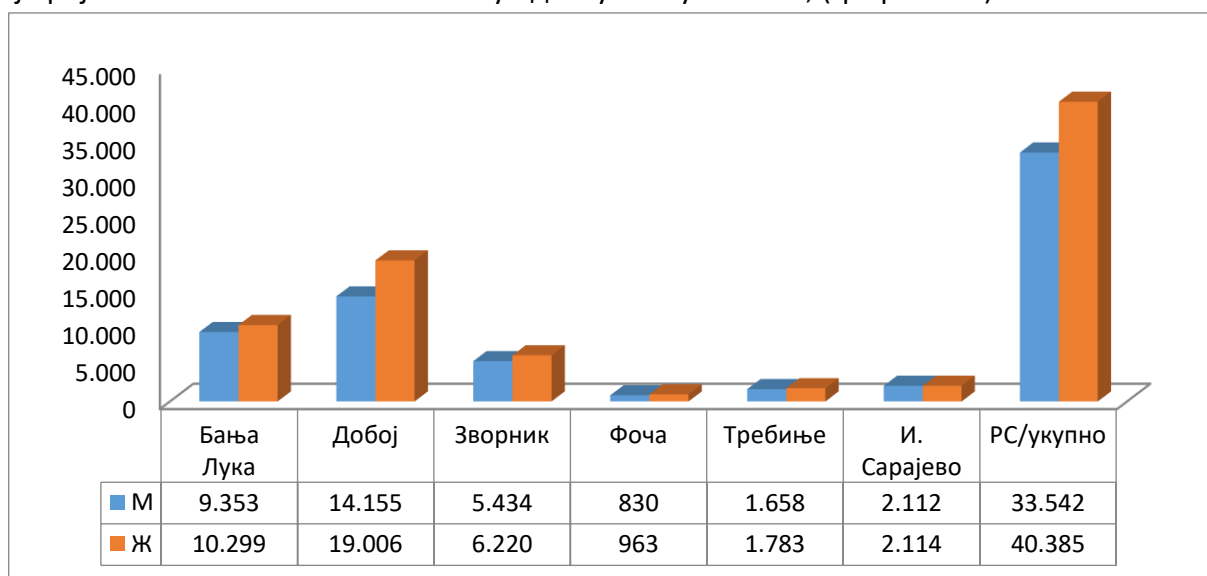


Графикон 3. Регионална дистрибуција пријављених обољелих од дијабетес мелитуса према типу/ *Number of registered patients with diabetes mellitus by regional centers of Institute and by type*



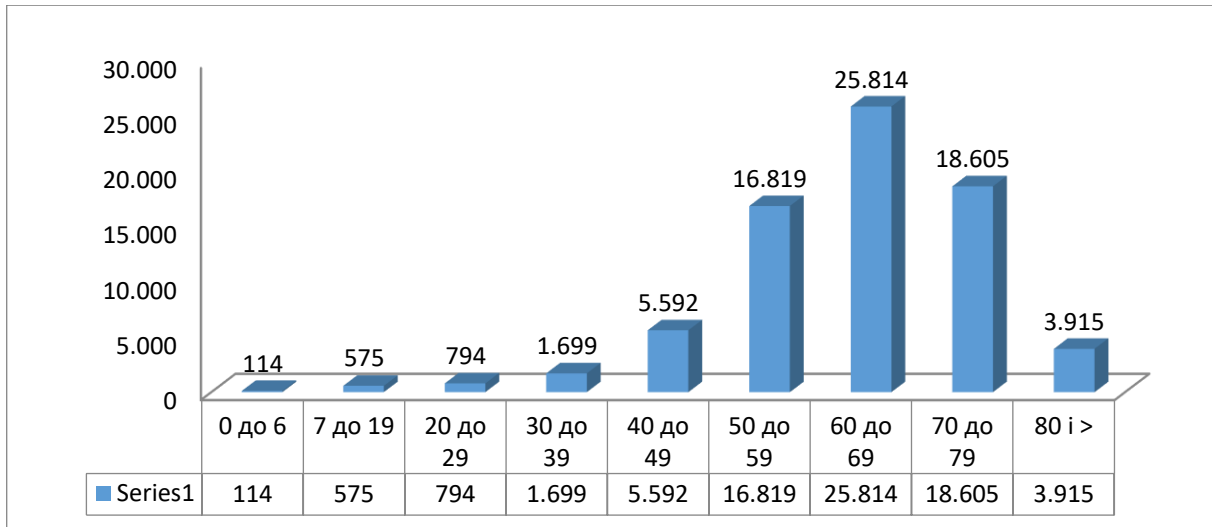
**Графикон 4. Број пријављених обољелих од дијабетес мелитуса према полу/
Number of registered patients with diabetes mellitus by sex**

Што се тиче полне структуре обољелих према регионалној дистрибуцији, уочава да је у свим регионима¹ већи број пријављених особа женског пола у односу на мушки пол, (графикон 5).



**Графикон 5. Регионална дистрибуција пријављених обољелих од дијабетес мелитуса према полу/
Number of registered patients with diabetes mellitus by regional centers of Institute and by sex**

Подаци који се односе на узраст указују да се број обољелих постепено повећава од рођења до четврте деценије. Од пете деценије уочава се нагли пораст тако да се највећи број обољелих региструје у узрасној групи 60-69 година, а након 70-те године број обољелих се смањује (графикон 6).



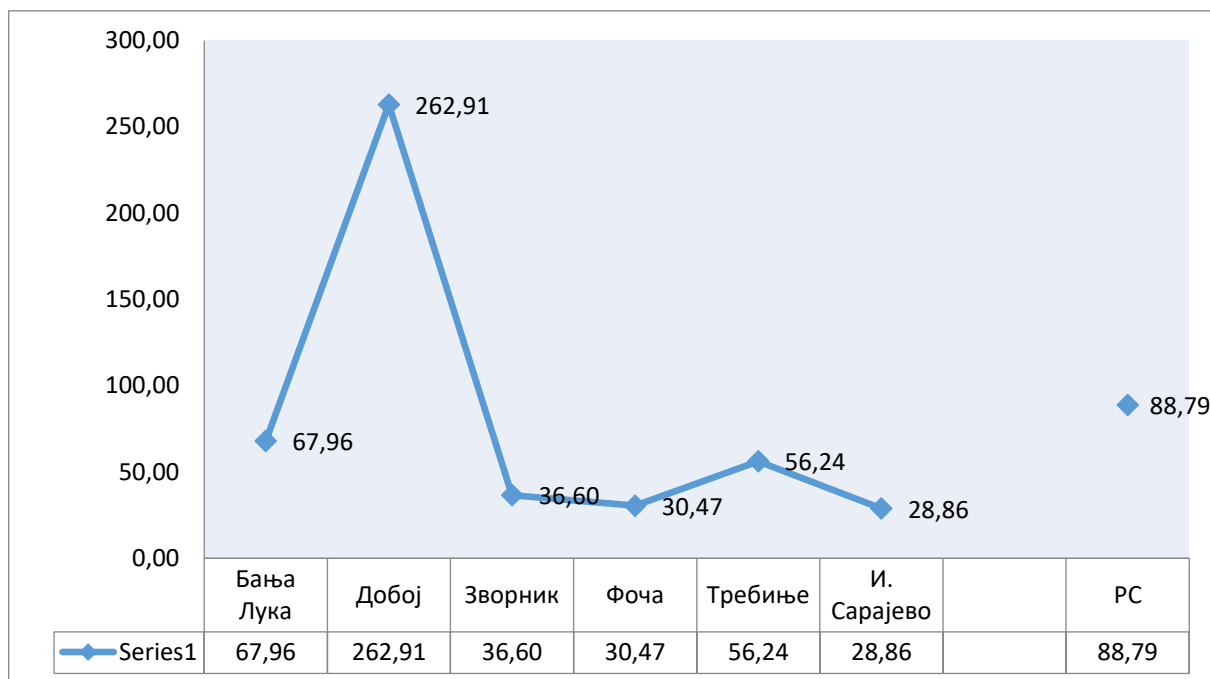
Графикон 6. Дистрибуција пријављених обољелих од дијабетес мелитуса према узраским групама/
Number of registered patients with diabetes mellitus by age

У 2024. години у Републици Српској пријављено је укупно **986 нових случајева обољелих од дијабетес мелитуса (новооткривени)**, и то 88 тип 1, а 898 тип 2. Од укупног броја пријављених новообољелих, 509 су особе мушког а 477 су особе женског пола. Регионална дистрибуција нових случајева обољелих од дијабетес мелитуса, према типу и полној структури у 2024. год. приказана је у табели 1.

Редни број	Регион	Укупно	Тип - шифра		Пол	
			Тип 1	Тип 2	М	Ж
1	Бања Лука	344	12	332	181	163
2	Добој	484	68	416	233	251
3	Зворник	90	3	87	60	30
4	Фоча	12	1	11	7	5
5	Требиње	35	2	33	19	16
6	И. Сарајево	21	2	19	9	12
Укупно		986	88	898	509	477

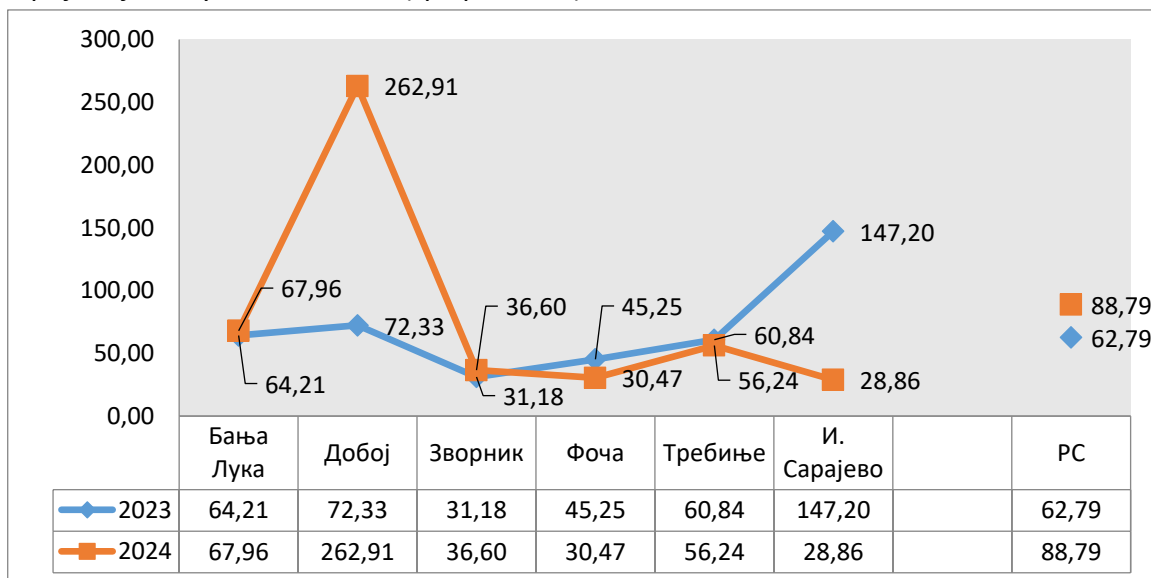
Табела 1. Број новообољелих од дијабетеса у 2024. год. са регионалном дистрибуцијом у односу на тип и полну структуру/
Number of new cases by regional center of Institute, type and sex, 2024

Стопа инциденце у 2024. год. у Републици Српској је 88,79/100.000, а кретала се од 28,86/100.000 у региону Источно Сарајево, до 262,91/100.000 у региону¹ Добој (графикон 7).



Графикон 7. Стопа инциденце дијабетес мелитуса са регионалном дистрибуцијом у 2024. години/
Incidence rates of diabetes mellitus, by regional center of Institute in 2024

Према подацима пријављених нових случајева обољелих у 2024. години уочава се да је стопа инциденце на подручју Добоја виша у односу на претходну годну, на подручју Источног Сарајева нижа, док у осталим регијама¹ варијације нису биле знатне. (графикон 8.)



Графикон 8. Стопа инциденце дијабетес мелитуса са регионалном дистрибуцијом у 2023. и 2024. години/
Incidence rates of diabetes mellitus by regional center of Institute, 2023-2024

Стопе инциденције дијабетес мелитуса у периоду од 2020. до 2022. године су биле нешто ниже. Као један од разлога може се размотрити оптерећење здравственог система усљед пандемије COVID-19, што је могло допринијети неблаговременом јављању потенцијално обољелих здравственој служби, као и евентуално слабије извјештавање и надзор. Након тога периода уочавамо раст инциденције дијабетес мелитуса. (графикон 9).



Графикон 9. Стопа инциденце дијабетес мелитуса у периоду од 2018. до 2024. године/ Incidence rates of diabetes mellitus , 2018-2024

7. ЗАРАЗНЕ И ПАРАЗИТАРНЕ БОЛЕСТИ У РЕПУБЛИЦИ СРПСКОЈ У 2024. ГОДИНИ/ *Communicable and parasitic diseases in Republic of Srpska, 2024*

7.1 УВОД/ *Introduction*

Вијековима су човјечанством харале епидемије куге, колере, пјегавца, великих богиња и грипе. Глобално ширење заразних болести започело је са шпанским освајачима који су у новооткривене земље донијели велике и мале богиње, а преузели сифилис. Велике епидемије заразних болести појављују се све до данашњих дана. До половине 19. вијека заразне болести су харале цијелим свијетом и десетковале становништво. Тада су својим открићем великани микробиологије Луј Пастер и Роберт Кох утрли пут сазнању да су заразне клице узрочници заразних болести и да се избијање тих болести може спријечити вакцинацијом.

Тиме је почело сузбијање великих епидемија заразних болести, што је био један од разлога наглог порасту броја становника. Скоро истовремено, схватило се значење уређења јавних санитарних уређаја, што је смањило могућност епидемијског ширења заразних болести, највише цријевних инфекција. Сљедећи велики корак била је могућност лијечења заразних болести захваљујући Флеминговом открићу пеницилина у првој половини 20. вијека, чиме почиње ера антибиотика. Основе модерног надзора поставио је Вилијам Фар (1807–83). Фар је створио систем за регистровање узрока смрти у Енглеској и Велсу, претечу система виталне статистике данашњег свијета.

У САД, Лемјуел Шетак прикупио је податке у Масачусетсу који су повезивали заразне болести са лошим животним условима, а које је 1850. године употребио да информише јавност и власти о значају јавноздравствених мјера.

Обавезно пријављивање заразних болести први је пут уведено у Италији 1881. године, затим у Великој Британији 1890. године и у Сједињеним Америчким Државама 1893. године.

На садашњу праксу надзора утицао је Александар Лангмјур, главни епидемиолог у Центру за контролу и превенцију болести (CDC) између 1949. и 1969. Лангмјур је идентификовао три главне карике надзора: системско прикупљање података, консолидацију и процјену тих података и брза дисеминација резултата.

Све до 1950. године, израз надзор (енгл. *surveillance*) је кориштен искључиво за праћење особа које су биле у контакту са обољелима од тешких заразних болести као што су куга, велике богиње и др., како би се открили први знаци и симптоми болести и обољели брзо изоловали, чиме би се спријечило даље ширење болести. Шездесетих година прошлог вијека уводи се назив епидемиолошки надзор за концепт надзора који се односио и на друге јавноздравствене проблеме, а не само на заразне болести.

Све већа употреба информационих технологија за надзор у јавном здрављу суочава се са многим изазовима, као што је осигуравање заштите повјерљивости и приватности; пружање капацитета за чување све већих количина података; управљање све сложенијим и скупљим системима повезаних са различитим софтверима и апликацијама; и растућа потреба за информатички обученим јавноздравственим стручњацима. Како се многи здравствени системи крећу према имплементацији електронских медицинских картона пацијената, потребни су стручњаци за јавноздравствену информатику како би се схватио и искористио потенцијал таквих података за надзор у јавном здрављу. Кључно је подржати развој здравствених информационих система и стандарда у цијелом свијету, пружити техничку и финансијску

подршку за земље са ограниченом структуром здравствене информатике и промовисати приступ информацијама корисника на локалном, регионалном и глобалном нивоу.

7.1.1 Једно здравље/ *One health*

Узрочници инфективних болести људи су преко 60% поријеклом од животиња, што ове болести сврстава у зоонозе. То подразумијева да се већина патогена налази код животиња или у животној средини па директно или индиректно могу да угрозе здравље људи.

Приступ “Једно здравље” (енгл. *One Health*) је појам који подразумијева заједничку мултидисциплинарну сарадњу на локалном, националном и глобалном нивоу како би се постигли најбољи резултати у очувању здравља људи и животиња и очувању околине. Иницијатива „Једног здравља“ често се представља као нови тренд који је подстакнут великим бројем нових емергентних заразних болести које су се појавиле у посљедње двије деценије.

Потреба за сарадњом произашла је из карактеристика оваквих болести које су у правилу зоонозе, велики број их се шири векторима, а могу имати значајне посљедице за здравље људи и животиња. Неке од њих, које су заокупљале пажњу јавности у посљедње вријеме нпр. инфекције вирусом Западног Нила и Зика вирусна инфекција, али и многе друге. Концепт „Једно здравље“ представља холистички приступ унапређењу здравља и благостања, признајући да су здравље људи, животиња и животне средине међусобно повезани и међузависни. Неке од најопаснијих зооноза на свијету су ебола, вирус Марбург, грозница Ласа, вирус Нипах, грозница долине Рифт и Крим-Конго хеморагична грозница. Ове болести имају значајан утицај на јавно здравље широм свијета и изазвале су више избијања и пандемија у прошлости

Концепт Једно здравље је подржан на нивоу међународних организација кроз трипартитни меморандум (WOAH, WHO и FAO). Од 2022. године меморандумом о сарадњи се придружила агенција Уједињених нација за животну средину (UNEP). Међутим, институционална сарадња на нивоу чланица и држава је још далеко од очекиване или је нема никако. Та сарадња није препозната ни у легислативи која регулише дјелатност ветеринарске и хумане медицине и здравља околине. Здравље популације у савременом свету мора се посматрати у оквиру интеракције између болести животиња и људи, у животној средини која је значајним дијелом измијењена захваљујући људској дјелатности и доминантно негативним утицајима. Интеракција и веза између људи, животиња и животне средине даје могућност за појаву и ширење различитих штетних чинилаца који могу негативно да утичу на здравље животиња, здравље људи или обоје. Које три компоненте чине концепт Једно здравље најбоље се може видјети на различитим шемама, а једна од најчешћих је “Кишобран једно здравље” који су развиле мреже у Шведској (слика 1).

Изузетно је важно да се различити експерти у бројним секторима, а који се баве јавним здрављем, здрављем животиња, здрављем биљака и животном средином, удруженим снагама ангажују и дјелују за заједничке циљеве. Посебно се истиче значај дјеловања на животну средину у ширем смислу и активности које доприносе како проактивном прилагођавању климатским промјенама, тако и њиховом смањењу, а од значаја су и за здравље људи и здравље животиња.



7.2 МОРБИДИТЕТ

У току 2024. године у Републици Српској без ARI, ILI, SARI, регистровано је 7.690 особа обољелих од заразних и паразитарних болести са стопом инциденце од 689,80 на 100.000 становника (у даљем тексту ‰/‰‰‰).

У 2024. години пријављено је 47 преминулих од заразних болести, а стопа морталитета износила је 0,04 на 1.000 становника.

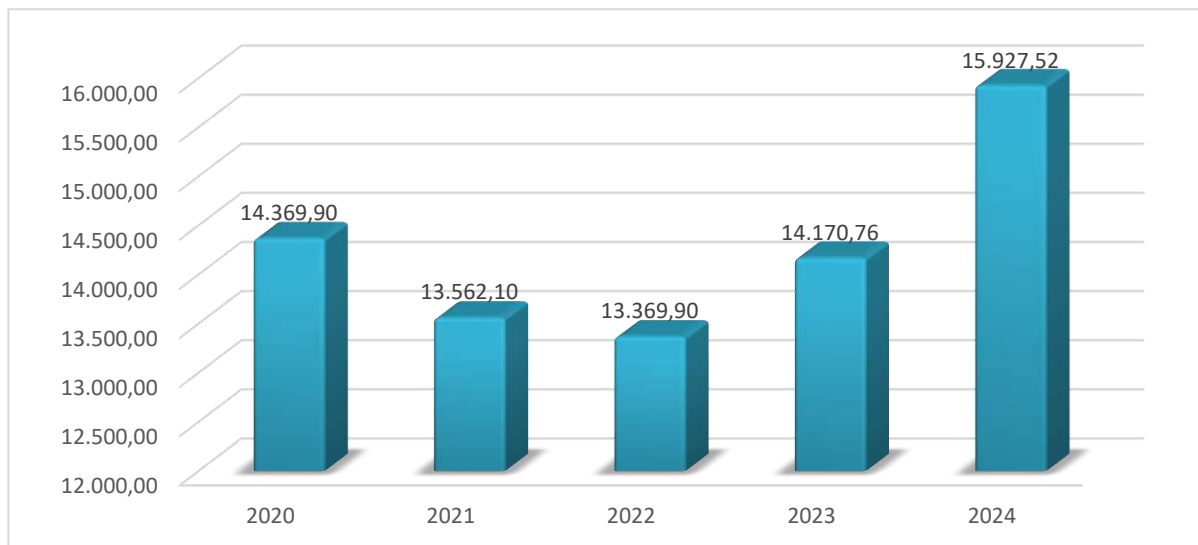
У сезони 2023/2024. години пријављено је 148.036 акутних респираторних инфекција (ARI) са стопом инциденце од 13.278,93‰/‰‰‰, 25.720 инфекција сличних грипу (ILI) са стопом инциденце од 2.307,10‰/‰‰‰ и 2.358 тешких акутних респираторних инфекција (SARI) са инциденцом од 211,51‰/‰‰‰. Укупна учесталост ARI, ILI, SARI у сезони је износила 176.114, а укупна инциденца је 15.797,54‰/‰‰‰.

Разматрајући податке на годишњем нивоу, укупан број регистрованих свих заразних болести у 2024. години је 177.563 случаја са инциденцом од 15.927,52‰/‰‰‰.

У табели 1. и на графиконима 1., 2. и 3. приказано је кретање броја обољелих и стопа инциденце заразних болести у последњем петогодишњем периоду од 2020. до 2024. године.

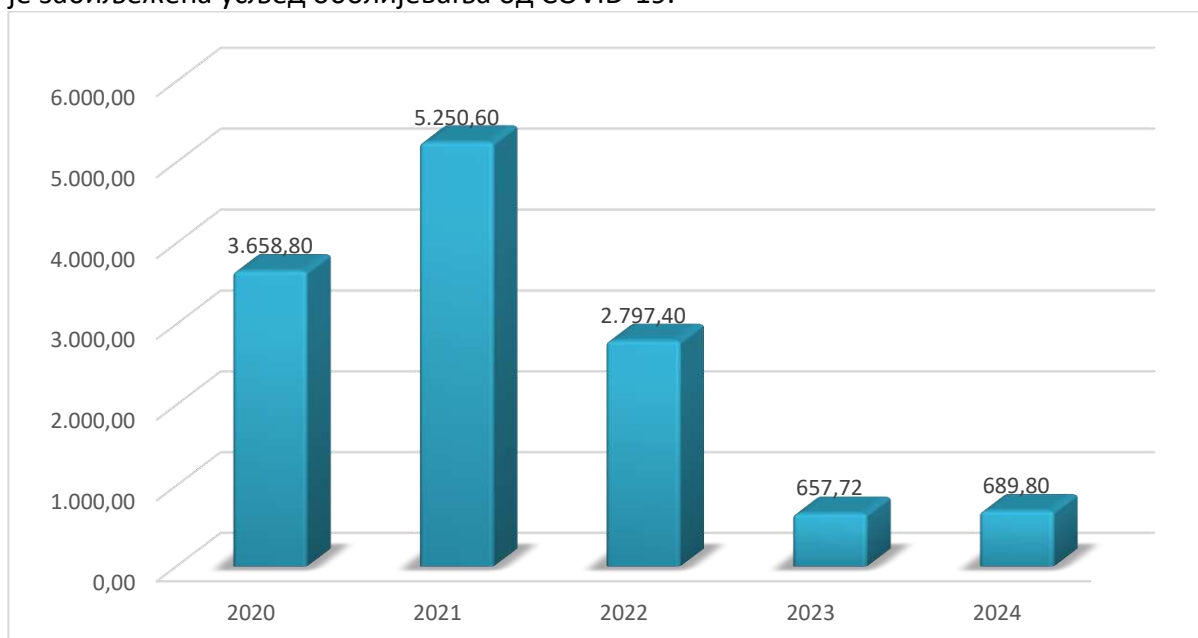
Табела 1. Број обољелих од заразних болести и стопа инциденце у периоду 2020-2024. године/ Table 1. Number of patients with communicable diseases and incidence rates, 2020-2024

Година	Укупно (у календарској години)		Без ARI,ILI,SARI (у календарској години)		ARI,ILI,SARI (у сезони)	
	Бр. об.	Ст. инц. (‰/‰‰‰)	Бр. об.	Ст.инц. (‰/‰‰‰)	Бр. об.	Ст. инц. (‰/‰‰‰)
2020.	163.758	14.369,90	41.695	3.658,80	131.584	11.517,25
2021.	154.102	13.562,10	59.662	5.250,60	88.025	7.746,81
2022.	150.854	13.369,90	31.563	2.797,40	116.151	10.294,25
2023.	158.746	14.170,76	7.368	657,72	129.089	11.523,38
2024.	177.563	15.927,52	7.690	689,80	176.114	15.797,54

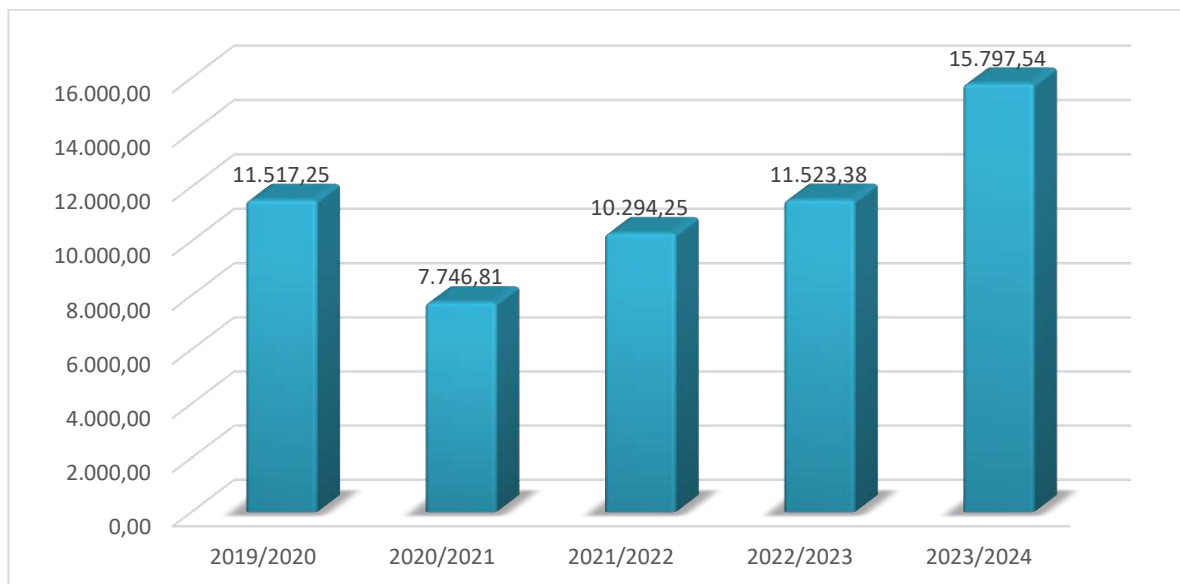


Графикон 1. Стопа инциденце заразних болести у периоду 2020-2024. године/ Figure 1.
Incidence rates of communicable diseases, 2020-2024

Стопа инциденце заразних болести без ARI, ILI, SARI у петогодишњем периоду од 2020-2024. године била је највиша 2021. године и износила је 5.250,60⁰/10000. Последње двије године посматраног периода уочавају се ниже стопе инциденце, него у претходном периоду. 2024 године инциденца је износила 689,80⁰/10000. Већа инциденца током 2020., 2021. и 2022. године је забиљежена усљед обољевања од COVID-19.



Графикон 2. Стопа инциденце заразних болести без ARI, ILI, SARI у периоду 2020-2024. године/ Figure 2.
Incidence rates of communicable diseases without ARI, ILI, SARI, 2020-2024



Графикон 3. Стопа инциденце ARI, ILI, SARI у периоду 2020-2024. године (по сезонама)/ Figure 3. Incidence rates of ARI, ILI, SARI, 2020-2024 (by seasons)

На табели 2. и графикону 4. приказана је дистрибуција заразних болести и стопа инциденције по регијама/административним јединицама Републике Српске у 2024. години без ARI, ILI, SARI.

Табела 2. Учесталост заразних болести и стопа инциденце без ARI, ILI, SARI по регијама/административним јединицама (структура извјештавања Института) у 2024. години/ Table 2. Incidence of infectious diseases and incidence rates without ARI, ILI, SARI by region in 2024

Регија	Број обољелих	Стопа инциденце (‰)
Бања Лука	4.339	854,68
Зворник	886	799,75
Фоча	317	796,96
Источно Сарајево	466	641,10
Требиње	393	629,19
Бијељина	726	533,20
Добој	563	303,87

Према регионалној дистрибуцији највећа стопа инциденце регистрована је на подручју регије Бањалуке са 854,68‰ а најнижа на подручју регије Добој са 303,87‰.



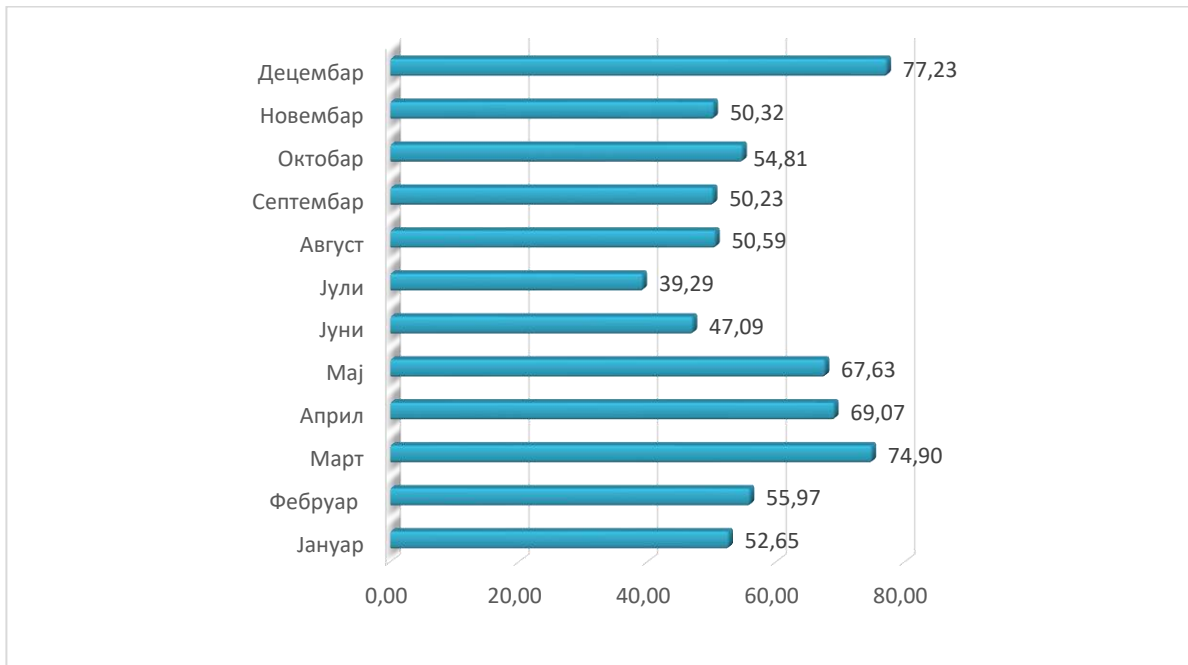
Графикон 4. Стопа инциденце заразних болести без ARI, ILI, SARI по регијама/административним јединицама Републике Српске у 2024. години/ Figure 4. The rate of incidence of infectious diseases without ARI, ILI, SARI by region in 2024

Број обољелих и стопа инциденце заразних болести по мјесецима у 2024. години приказани су у табели 3. и графикону 5.

Највећа стопа инциденције биљежи се у децембру мјесецу (77,23⁰/0000), а најнижа у јулу (39,29⁰/0000), што је очекивано и у складу са сезонским кретањима респираторних инфекција.

Табела 3. Учесталост заразних болести без ARI, ILI, SARI по мјесецима у Републици Српској у 2024. години/ Table 3. Communicable diseases without ARI, ILI, SARI, by months, 2024

Мјесец	Број обољелих	Стопа инциденце (°/0000)
Јануар	587	52,65
Фебруар	624	55,97
Март	835	74,90
Април	770	69,07
Мај	754	67,63
Јуни	525	47,09
Јули	438	39,29
Август	564	50,59
Септембар	560	50,23
Октобар	611	54,81
Новембар	561	50,32
Децембар	861	77,23



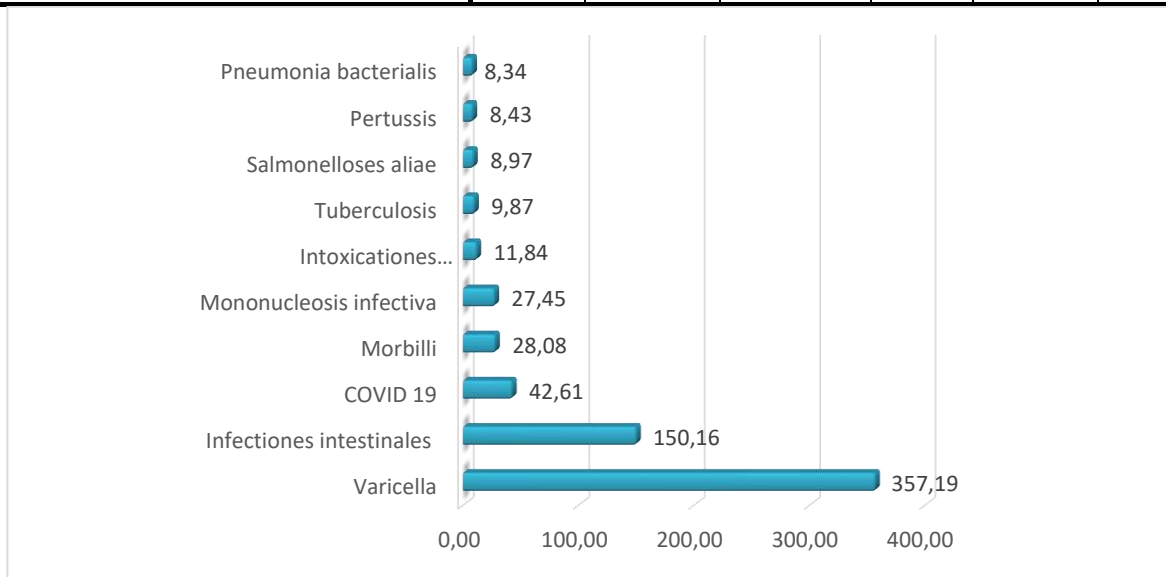
Графикон 5. Стопа инциденце заразних болести без ARI, ILI, SARI по мјесецима у 2024. години/
Figure 5. Incidence rates of communicable diseases by months, 2024

7.3 ВОДЕЋЕ ЗАРАЗНЕ БОЛЕСТИ/ *The most common communicable diseases*

Водеће заразне болести у Републици Српској у 2024. години у поређењу са 2023. годином, приказане су на табели 4., а на графикону 6. стопе инциденце водећих заразних болести у 2024. години.

Табела 4. Водеће заразне болести без *ARI, ILI* и *SARI* у 2023. и 2024. години/ *Table 4. The most common communicable diseases without ARI, ILI, SARI, 2023-2024*

Заразна болест	2023.			2024.		
	Ранг	Бр. об.	Ст. инц. (‰)	Ранг	Бр. об.	Ст. инц. (‰)
<i>Varicella</i>	I	4.286	382,60	I	3.982	357,19
<i>Infectiones intestinales</i>	III	990	88,37	II	1.674	150,16
<i>COVID 19</i>	II	1.233	110,07	III	475	42,61
<i>Morbilli</i>	--	2	0,18	IV	313	28,08
<i>Mononucleosis infectiva</i>	IV	193	17,23	V	306	27,45
<i>Intoxicaciones alim. bact. aliae</i>	--	15	1,34	VI	132	11,84
<i>Tuberculosis</i>	V	129	11,52	VII	110	9,87
<i>Salmonellosis aliae</i>	VI	73	6,52	VIII	100	8,97
<i>Pertussis</i>	--	63	5,62	IX	94	8,43
<i>Pneumonia bacterialis</i>	--	18	1,61	X	93	8,34



Графикон 6. Стопа инциденце водећих заразних болести у 2024. години/ *Figure 6. Incidence rates of the most common communicable diseases, 2024*

Међу водећим заразним болестима у 2024. години на првом мјесту је варичела са високом стопом инциденце од 357,19‰, на другом су интестиналне инфекције, затим слиједи COVID-19, морбили, инфективна моноклеоза, бактеријске алиментарне интоксикације, туберкулоза, салмонелозе, пертусис и бактеријска пнеумонија. Током 2024. године се појављују двије вакцинално превентабилне болести међу 10 водећих заразних болести у Републици Српској, а то су морбили и пертусис, што у претходном четворогодишњем периоду није био случај. Односно 2019. године морбили су били међу 10 водећих заразних болести, и то на 10. мјесту.

7.4 БОЛЕСТИ КОЈЕ СЕ СПРЕЧАВАЈУ ВАКЦИНАЦИЈОМ/ *Communicable diseases preventable by vaccination*

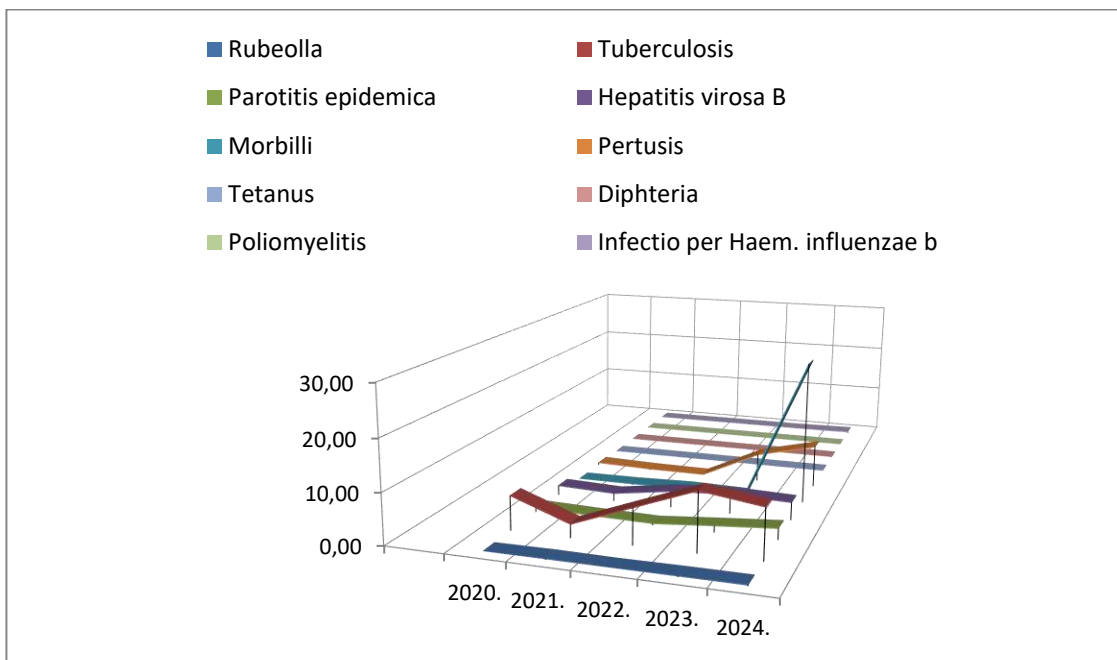
У 2024. години у Републици Српској је пријављена 583 особа обољела од болести које се спречавају вакцинацијом, са стопом инциденце од 52,30‰ што је више у односу на претходну годину (табела 5. и графикони 7. и 8.). Највиша стопа оболијевања од болести које се спречавају вакцинацијом у посматраном периоду била је 2024. године, што је у корелацији са епидемијском појавом морбила 2024. године, која је настала као посљедица смањеног обухвата вакцинације МРП вакцином.

Табела 5. Учесталост болести које се спречавају вакцинацијом у периоду 2020-2024. године/
Table 5. Trends in communicable diseases preventable by vaccination, 2020-2024

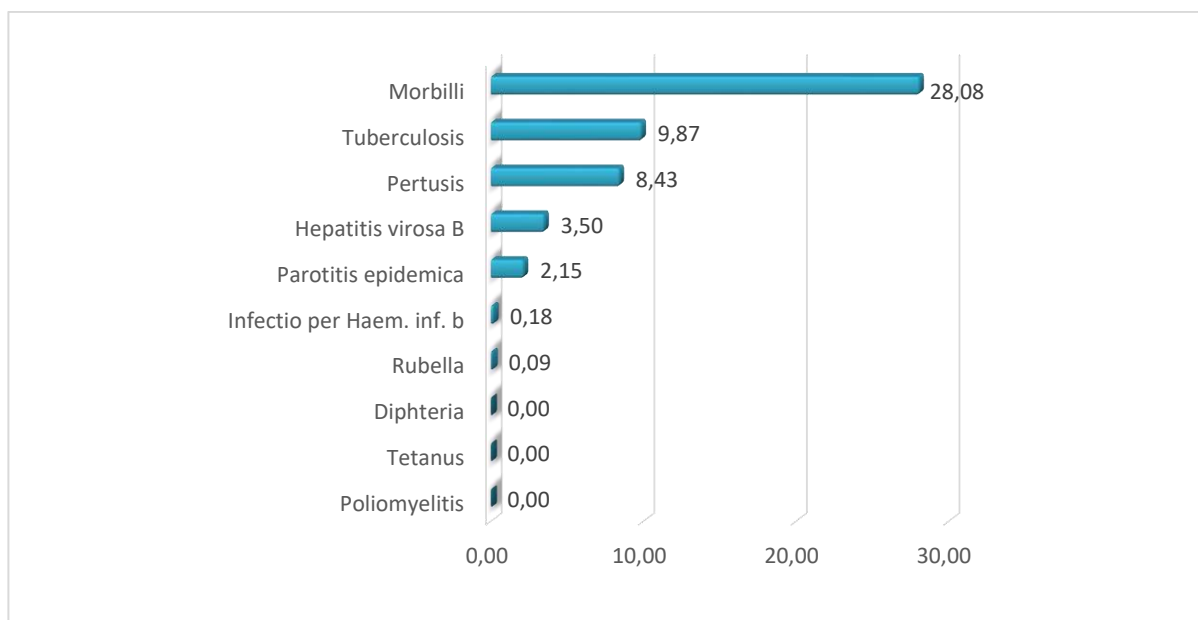
Болести које се спречавају вакцинацијом		2020.	2021.	2022.	2023.	2024.
<i>Morbilli</i>	Бр. об.	0	1	4	2	313
	Ст. инц. (‰)	0,00	0,10	0,40	0,18	28,08
<i>Tuberculosis</i>	Бр. об.	78	30	80	129	110
	Ст. инц. (‰)	6,80	2,60	7,10	11,52	9,87
<i>Pertusis</i>	Бр. об.	4	1	0	63	94
	Ст. инц. (‰)	0,40	0,10	0,00	5,62	8,43
<i>Hepatitis virosa B</i>	Бр. об.	22	17	36	43	39
	Ст. инц. (‰)	1,90	1,50	3,20	3,84	3,50
<i>Parotitis epidemica</i>	Бр. об.	9	6	3	14	24
	Ст. Инц (‰)	0,80	0,50	0,30	1,25	2,15
<i>Infectio per Haem. influenzae b</i>	Бр. об.	0	0	0	0	2
	Ст. инц. (‰)	0,00	0,00	0,00	0,00	0,18
<i>Rubeolla</i>	Бр. об.	0	1	0	1	1
	Ст. инц. (‰)	0,00	0,10	0,00	0,09	0,09
<i>Diphtheria</i>	Бр. об.	0	0	0	0	0
	Ст. инц. (‰)	0,00	0,00	0,00	0,00	0,00
<i>Tetanus</i>	Бр. об.	0	0	0	0	0
	Ст. инц. (‰)	0,00	0,00	0,00	0,00	0,00
<i>Poliomyelitis</i>	Бр. об.	0	0	0	0	0
	Ст. инц. (‰)	0,00	0,00	0,00	0,00	0,00
УКУПНО	Бр. об.	113	56	123	252	583
	Ст. инц. (‰)	9,90	4,90	10,90	22,50	52,11

Највећи број обољелих међу болестима које се спречавају вакцинацијом у 2024. години био је од морбила и износио је 313, што је највиша вриједност у посматраном петогодишњем периоду. У току 2024. године у Републици Српској пријављена је епидемија морбила. Епидемију су пријавили Бијељина, Бањалука, Модрича и Источно Сарајево. Од укупног броја обољелих највише су била погођена дјеца узраста 1 до 4 године.

Током 2024. године није регистрован ниједан случај тетануса, дјечије парализе нити дифтерије.



Графикон 7. Стопа инциденце болести које се спречавају вакцинацијом у периоду 2020-2024. године/ Figure 7. Incidence rates of communicable diseases preventable by vaccination, 2020-2024



Графикон 8. Стопа инциденце болести које се спречавају вакцинацијом у 2024. години/ Figure 8. Incidence rates of communicable diseases preventable by vaccination, 2024

7.4.1 Извјештај о спроведеној имунизацији у Републици Српској у току 2024. године/
Immunisation conducted in Republic of Srpska, 2024

Програм обавезне имунизације дјеце и омладине у Републици Српској се спроводи у складу са календаром имунизације, дефинисаним у оквиру Инструкције за имунизацију Програма мјера за спречавање и сузбијање, елиминацију и ерадикацију заразних болести. Програм мјера са Инструкцијом за имунизацију за 2024. годину је објављен у Службеном гласнику Републике Српске број 2/24. Календар имунизације дефинисан у наведеном Програму је приказан у табели 6.

Табела 6. Календар обавезне имунизације дјеце и омладине у Републици Српској у 2024. години/
Table 6. Calendar of compulsory immunization of children and youth in the Republic of Srpska in 2024

Календар обавезне имунизације у Републици Српској		
Узраст	Врста вакцине	Надлежна установа
На рођењу	BCG – против туберкулозе HBV – против хепатитиса Б (прва доза) + HBIG*	Болница/ Породилиште
Један мјесец	HBV – против хепатитиса Б (друга доза)	Дом здравља
Два мјесеца	Комбинована вакцина DTaP-IPV-Hib – против дифтерије, тетануса, великог кашља, дјечје парализе и болести које изазива хемофилус инфлуенце тип б (прва доза)	Дом здравља
Три мјесеца	Комбинована вакцина DTaP-IPV-Hib – против дифтерије, тетануса, великог кашља, дјечје парализе и болести које изазива хемофилус инфлуенце тип б (друга доза)	Дом здравља
Четири мјесеца	Комбинована вакцина DTaP-IPV-Hib – против дифтерије, тетануса, великог кашља, дјечје парализе и болести које изазива хемофилус инфлуенце тип б (трећа доза)	Дом здравља
Шест мјесеци	HBV – против хепатитиса Б (трећа доза)	Дом здравља
12 мјесеци	MRP – против малих богиња, рубеоле и заушњака	Дом здравља
18 мјесеци	Комбинована вакцина DTaP-IPV-Hib – против дифтерије, тетануса, великог кашља, дјечје парализе и болести које изазива хемофилус инфлуенце тип б (прва ревакцинација)	Дом здравља
Шест година (приликом уписа у први разред основне школе)	Комбинована вакцина DTaP-IPV – против дифтерије, тетануса, великог кашља и дјечје парализе MRP – ревакцинација против малих богиња, рубеоле и заушњака	Дом здравља
11 година (шести разред основне школе)	HBV – против хепатитиса Б, само за дјецу која раније нису вакцинисана против хепатитиса Б, три дозе вакцине (0, 1, 6 мјесеци)	Дом здравља
14 година (завршни разред основне школе)	dT – против дифтерије и тетануса (трећа ревакцинација)	Дом здравља

* Дјеци **HBsAg** позитивних мајки прва доза вакцине мора се дати у првих дванаест часова након рођења уз примјену имуноглобулина (ХБИг)

BCG - вакцина против туберкулозе

HBV - вакцина против хепатитиса Б

DTaP-IPV-Hib - петовалентна вакцина против дифтерије, тетануса, пертусиса, (ацелуларна), полиомијелитиса (бивалентна) и хемофилус инфлуенце тип б

MRP - вакцина против морбила, рубеоле и паротитиса

DTaP-IPV - четворовалентна вакцина против дифтерије, тетануса, пертусиса и дјечије парализе (инактивна)

dT - вакцина против дифтерије и тетануса за одрасле

У току 2024. године од вакцина кориштених у обавезном програму имунизације, снабдјевеност вакцинама је била у складу са планом и потребама и није било несташница које би утицале на процес вакцинације.

Извјештај о извршеној имунизацији у Републици Српској током 2024. године је приказан у табели 7. (а, б, в, г).

Анализом достављених података од стране здравствених установа које спроводе процес вакцинације, код већине вакцина уочава се да је обухват вакцинације у првој години живота (примовакцинација) око 90% и више, а у ревакцинацији између 73% и 77% што није довољно за остваривање колективног имунитета. Уочава се значајан пад обухвата у ревакцинацији комбинованом DTaP-IPV-Hib вакцином у односу на примовакцинацију.

Када је у питању МРП, обухват вакцинацијом са првом дозом вакцине је 60,24%, а са другом 77,72% што је далеко од потребних 95% и више, за остварење колективног имунитета у популацији. Ако се не повећа тренд обухвата, у наредном периоду постоје услови за епидемијску појаву ових болести.

Табела 7. Извјештај о извршеној имунизацији са обухватом (%) у 2024. години/ Table 7. Report of the immunization coverage (%) in 2024

а)

Р.Б.	Регије	BCG			HBV I доза			HBV III доза		
		план	урађено	%	план	урађено	%	план	урађено	%
1.	Бања Лука	4.411	4.312	97,76	4.411	4.219	95,65	4.414	4.139	93,77
2.	Бијељина	1.012	1.012	100,00	1.012	1.012	100,00	1.012	843	83,30
3.	Добој	1.385	1.305	94,22	1.385	1.318	95,16	1.510	1.406	93,11
4.	Зворник	564	513	90,96	594	519	87,37	607	526	86,66
5.	Фоча	209	206	95,56	235	209	88,94	243	228	93,83
6.	И. Сарајево	630	615	97,62	630	630	100,00	658	624	94,83
7.	Требиње	583	577	98,97	583	579	99,31	583	543	93,14
	Укупно	8.794	8.540	97,11	8.850	8.486	95,89	9.027	8.309	92,05

6 б)

Р.Б.	Регије	Петовалентна Доза I DTaP-IPV-Hib			Петовалентна III доза DTaP-IPV-Hib			Петовалентна ревакцинација DTaP-IPV-Hib		
		план	урађено	%	план	урађено	%	план	урађено	%
1.	Бања Лука	4.428	4.274	96,52	4.408	4.204	95,37	4.345	3.323	76,48
2.	Бијељина	916	872	95,20	916	801	87,45	988	447	45,24
3.	Добој	1.406	1.277	90,83	1.431	1.316	91,96	1.418	1.110	78,28
4.	Зворник	600	539	89,83	600	555	92,50	568	520	91,55
5.	Фоча	224	210	93,75	224	187	83,48	237	204	86,08
6.	И. Сарајево	666	628	94,29	642	567	88,32	704	451	64,06
7.	Требиње	581	550	94,66	581	552	95,01	540	393	72,78
	Укупно	8.821	8.350	94,66	8.802	8.182	92,96	8.800	6.448	73,27

в)

Р.Б.	Регије	MRP вакцинација			MRP ревакцинација			Четверовалентна DTaP-IPV		
		план	урађено	%	план	урађено	%	план	урађено	%
1.	Бања Лука	4.296	2.309	53,75	4.629	3.621	78,22	4.588	3.327	72,52
2.	Бијељина	1.031	552	53,54	1.033	622	60,21	1.013	606	59,82
3.	Добој	1.512	1.146	75,79	1.550	1.289	83,16	1.550	1.171	75,55
4.	Зворник	573	350	61,08	676	560	82,84	640	556	86,88
5.	Фоча	261	193	73,95	219	202	92,24	217	207	95,39
6.	И. Сарајево	561	381	67,91	677	447	66,03	675	438	64,89
7.	Требиње	543	356	65,56	629	575	91,41	629	548	87,12
	Укупно	8.777	5287	60,24	9.413	7.316	77,72	9.312	6.853	73,59

г)

Р.Б.	Регије	dT		
		план	урађено	%
1.	Бања Лука	4.201	3.670	87,36
2.	Бијељина	1.097	755	68,82
3.	Добој	1.629	1.496	91,84
4.	Зворник	818	680	83,13
5.	Фоча	225	214	95,11
6.	Источно Сарајево	685	619	90,36
7.	Требиње	639	616	96,40
	Укупно	9.294	8.050	86,62

У марту 2023. године у Републици Српској је започела вакцинација против хуманог папилома вируса (ХПВ). Вакцинација против ХПВ-а се спроводи као препоручена, бесплатна код дјевојчица и дјечака узраста од 9 до 14 година и обавља се у надлежним домовима здравља. Вакцинација против ХПВ спроводи се у двије дозе. У току 2024. године у Републици Српској је вакцинисано 792 дјевојчица и дјечака узраста од 9 до 14 година.

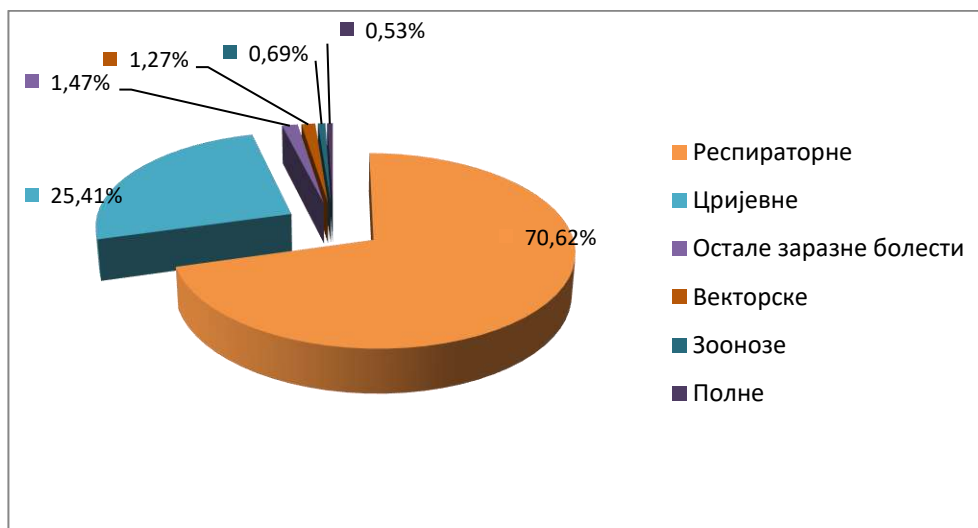
7.5 УЧЕШЋЕ ПОЈЕДИНИХ ГРУПА ЗАРАЗНИХ БОЛЕСТИ У УКУПНОМ ОБОЛИЈЕВАЊУ ОД ЗАРАЗНИХ БОЛЕСТИ/ Communicable diseases by group

У 2024. години највеће процентуално учешће у укупном оболијевању од заразних болести је имала група респираторних заразних болести са 70,62%, на другом мјесту су биле цријевне заразне болести са 25,41% учешћа, док су све остале групе код којих су регистрована заразна обољења учествовале са мање од 2% у укупном оболијевању од заразних болести. Број обољелих и процентуално учешће појединих група заразних болести у укупном оболијевању од заразних болести у периоду 2020. до 2024. године су представљени у табели 8. и графикону 9.

Табела 8. Учешће појединих група заразних болести у укупном оболијевању од заразних болести (без ARI, ILI, SARI) у периоду 2020-2024. године/ Table 8. Communicable diseases by group, 2020-2024

Групе заразних болести		2020.	2021.	2022.	2023.	2024.
Респираторне без ARI,ILI,SARI*	Бр. об.	40.597	59.213	30.854	5.953	5.431
	% учешћа	97,40	99,24	97,76	80,80	70,62
Цријевне	Бр. об.	919	364	455	1.103	1.954
	% учешћа	2,20	0,61	1,44	14,97	25,41
Остале заразне болести	Бр. об.	98	38	89	109	113
	%учешћа	0,23	0,06	0,28	1,48	1,47
Векторске	Бр. об.	51	7	31	57	98
	% учешћа	0,12	0,01	0,09	0,77	1,27
Зоонозе	Бр. об.	12	10	52	69	53
	% учешћа	0,02	0,01	0,16	0,94	0,69
Полне	Бр. об.	18	29	82	77	41
	% учешћа	0,03	0,04	0,26	1,05	0,53

*Напомена: У периоду 2020-2022. значајан пораст респираторних заразних болести због појаве Covid-19

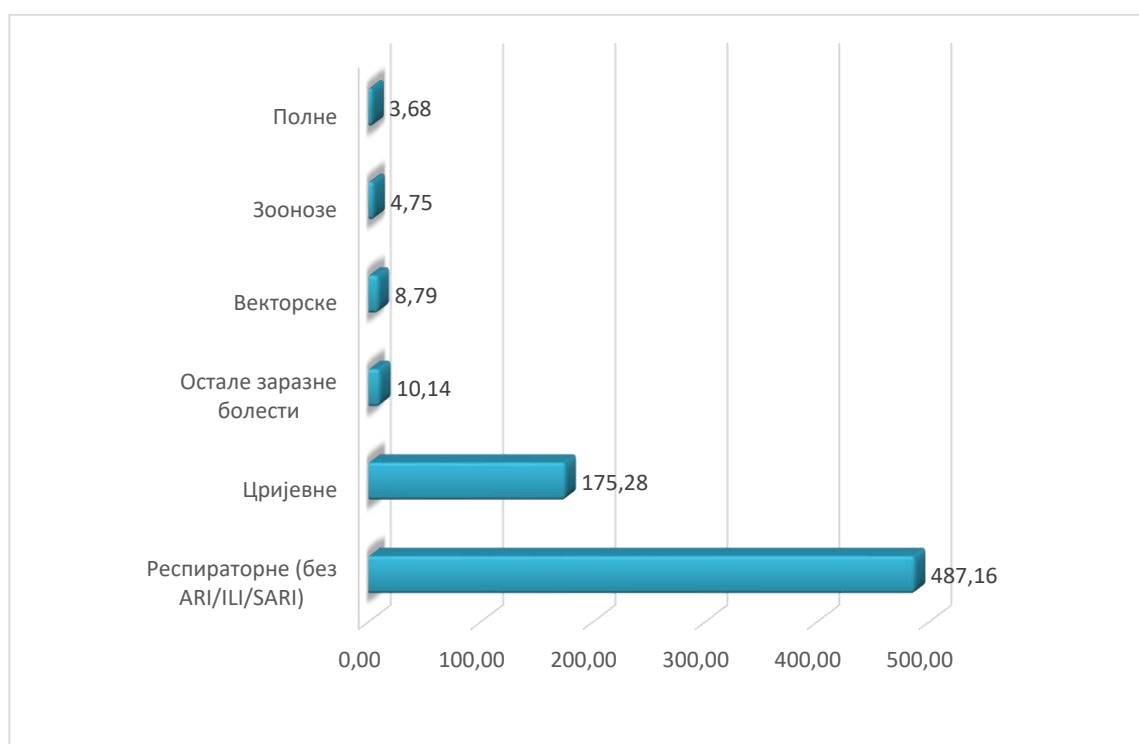


Графикон 9. Учешће појединих група заразних болести у укупном оболијевању од заразних болести у 2024. години/ Figure 9. Communicable diseases by group 2024

Број обољелих и стопа инциденце за поједине групе заразних болести у 2024. години приказани су на табели 9., а на графикану 10. стопа инциденце појединих група заразних болести у 2024. години.

Табела 9. Број обољелих и стопа инциденце за поједине групе заразних болести у 2024. години/
Table 9. Number of cases and incidence rates of communicable diseases by group in 2024

Групе заразних болести	Број обољелих	Стопа инциденце (°/0000)
Респираторне (без ARI/ILI/SARI)	5.431	487,16
Цријевне	1.954	175,28
Остале заразне болести	113	10,14
Векторске	98	8,79
Зоонозе	53	4,75
Полне	41	3,68



Графикон 10. Стопа инциденце појединих група заразних болести у 2024. години/ *Figure 10. Incidence rate of communicable diseases by group in 2024*

7.6 РЕСПИРАТОРНЕ ЗАРАЗНЕ БОЛЕСТИ/ *Respiratory communicable diseases*

Респираторне инфекције чине велику групу инфективних болести различите етиологије, које се клинички манифестују општим знацима инфекције различитог интензитета и прогнозе. То су заразне болести које имају велики јавноздравствени значај због своје учесталости и масовне појаве. Према свјетским подацима прије појаве болести COVID-19 на ове инфекције је отпадало годишње више од 20% свих обољења установљених код првих прегледа у амбулантама опште/породичне медицине. У изостанцима са посла, респираторне инфекције су, прије појаве COVID-19, учествовале са 30-50% и са 60–80% у изостанцима из школе. У овој групи су око двије трећине болести горњег респираторног тракта (прехлада, ангине), а око једна трећина доњег респираторног тракта (пнеумоније).

Велики је број микроорганизама који могу проузроковати ове врсте инфекција. Више од двије трећине ових болести је узроковано вирусима, а остале узрокују бактерије, микоплазме и хламидије, саме или удружене са вирусима. Иако тешка инфекција сваког дијела респираторног тракта може довести до смрти, најчешће такав исход има упала плућа код дјеча млађе од пет година као и код особа старијих од 65 година. Процјењује се да мала дјеца годишње имају од четири до осам епизода акутних респираторних инфекција, док одрасли до три пута у години дана и углавном су вирусне етиологије. Упала плућа је врло значајан проблем и у оквиру болничких инфекција.

Између осталих, важне превентивне мјере у циљу спречавања оболијевања од респираторних инфекција се односе на одржавање мјера личне хигијене. Наиме, узрочници ових инфекција преносе се не само аерогено него и директним контактом (кашљање, кихање, руковање са обољелом особом, пољубац) или индиректним контактом (преко предмета заједничке употребе који су претходно контаминирани од стране заражене особе). Због тога је у превенцији респираторних инфекција важно редовно прање руку, покривање уста марамicom при кихању и кашљању, хигијенски начин одлагања излучевина из носа и уста и слично. Треба избјегавати одласке у посјете код лица обољелих од респираторних инфекција, а такође је битно да се обољела лица што мање крећу међу здравим особама, односно савјетује се да остану у кући до оздрављења.

Током 2024. године укупно су пријављено 5.431 случаја респираторних заразних болести без ARI, ILI, SARI са стопом инциденце од 487,16⁰/1000. Међу групама заразних болести по учесталости јављања респираторне заразне болести се налазе на првом мјесту са 70,62% учешћа. Од 10 најчешћих заразних болести у Републици Српској у 2024. години, 7 заразних болести су из групе респираторних болести (најучесталије пријављена инфекција је Varicella).

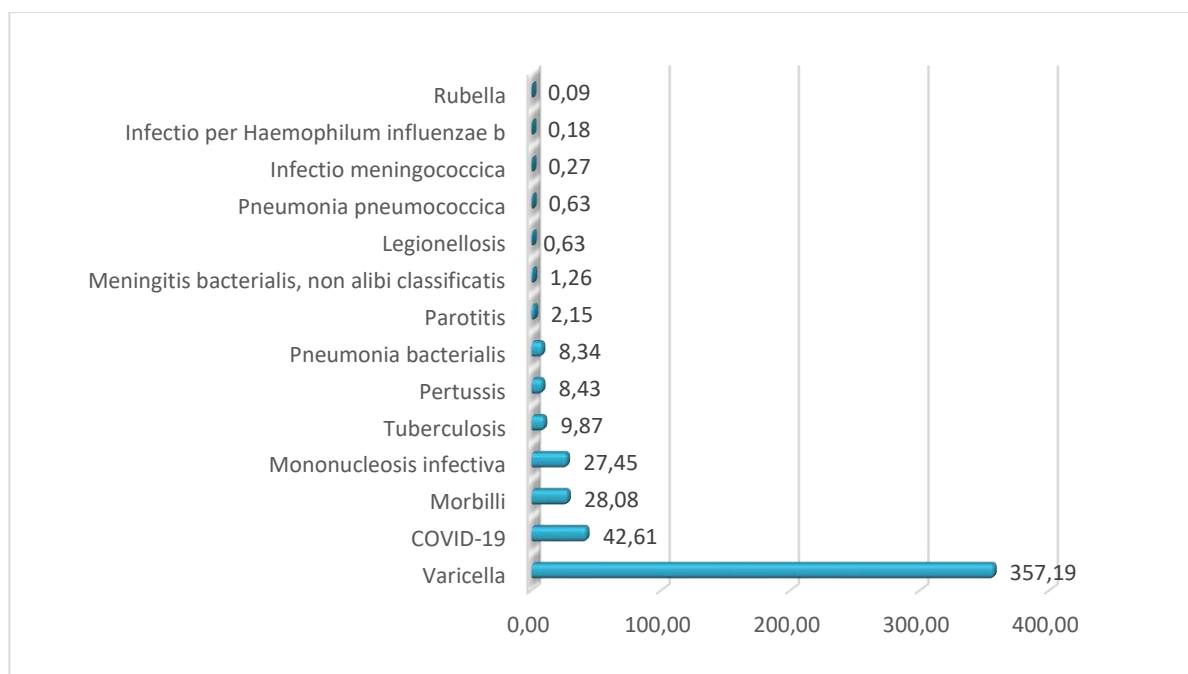
У табели 10. и графиконима 11. и 12. приказан је број обољелих, стопа инциденце и учешће појединих респираторних заразних болести у укупном оболијевању од респираторних заразних болести у 2024. години.

Анализом процента учешћа појединих респираторних заразних болести у укупном оболијевању од респираторних заразних болести у 2024. години констатујемо да се на првом мјесту налазе водене оспице са 73,32% учешћа, затим COVID-19 са 8,75%, слиједе морбили са 5,76% учешћа, инфективна моноклеуза са 5,63 %, док је на петом мјесту туберкулоза са учешћем од 2,03%.

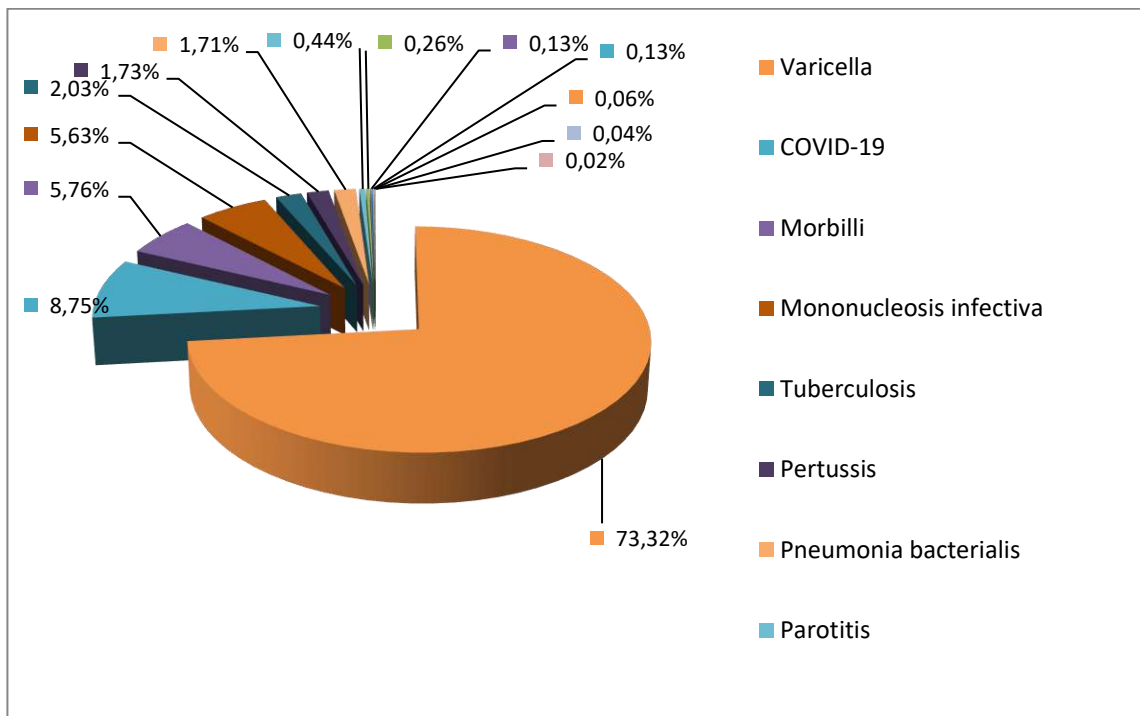
Табела 10. Број обољелих, стопа инциденце и учешће појединих респираторних заразних болести у укупном оболијевању од РЗБ у 2024. години./ Table 10. Respiratory communicable diseases, 2024

Обољење	Број обољелих	Стопа инциденце (% ₀₀₀)	Учешћа (%)
<i>Varicella</i>	3.982	357,19	73,32
<i>COVID-19</i>	475	42,61	8,75
<i>Morbilli</i>	313	28,08	5,76
<i>Mononucleosis infectiva</i>	306	27,45	5,63
<i>Tuberculosis</i>	110	9,87	2,03
<i>Pertussis</i>	94	8,43	1,73
<i>Pneumonia bacterialis</i>	93	8,34	1,71
<i>Parotitis</i>	24	2,15	0,44
<i>Meningitis bacterialis</i>	14	1,26	0,26
<i>Pneumonia pneumococcica</i>	7	0,63	0,13
<i>Legionellosis</i>	7	0,63	0,13
<i>Infectio meningococcica</i>	3	0,27	0,06
<i>Infectio per Haemophilum influenzae b</i>	2	0,18	0,04
<i>Rubella</i>	1	0,09	0,02
<i>Diphtheria</i>	0	0,00	0,00
<i>SARS</i>	0	0,00	0,00
УКУПНО	5.431	487,16	100,00

Напомена: заразне болести без ARI,ILI,SARI



Графикон 11. Стопа инциденце респираторних заразних болести у 2024. години/ Figure 11. Incidence rate respiratory communicable diseases, 2024



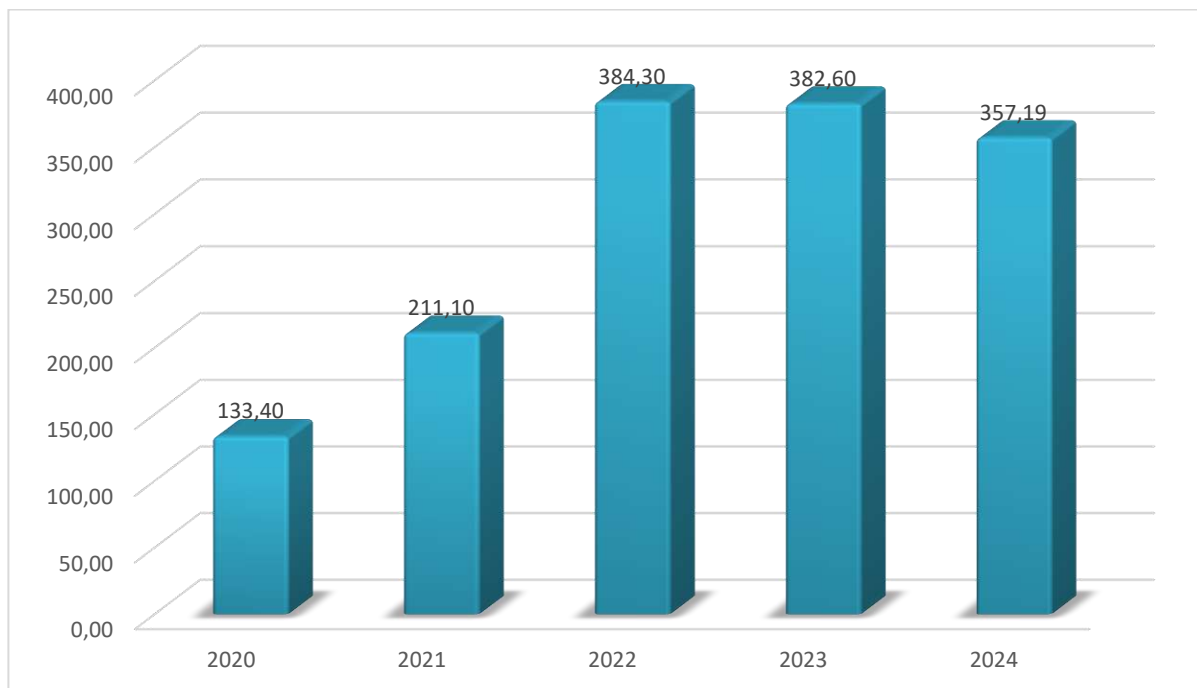
Графикон 12. Процент учешћа појединих респираторних заразних болести у укупном оболијевању од РЗБ у 2024. години/ Figure 12. Respiratory communicable diseases by diagnosis, 2024

7.6.1 Овчије богиње (*Varicella*)

Варичела је врло заразна, обично блага осипна болест најчешће дјеце до 7. године живота, а узрокована је вирусом варичеле-зостера. Постоје докази да је ова болест пратила човјечанство још хиљадама година уназад и да је као болест погађала становништво у древном Вавилону прије више од 2000 година. Ђовани Филипо (1510-1580) из Палерма је први описао ово обољење. Међутим, клиничким опсервацијама James von Vokey 1888. године је утврдио да варичелу и херпес зостер инфекцију узрокује исти вирус.

Резервоар заразе је искључиво човјек-болесник, чак и особа са манифестним херпес зостер обољењем код одраслих. Варичела се најчешће јавља у епидемијама, посебно у дјечијим установама (јаслице, вртићи, школе, дјечији одјели, болнице). Болесник је заразан пар дана прије појаве осипа и за вријеме избијања осипа. Данас се у економски развијеним земљама примјењује активна имунопрофилактика живом атенуисаном вакцином као дио редовног календара вакцинације дјеце одређеног узраста. Ефикасност вакцине је врло висока а нежељене појаве су изузетно ријетке.

Током 2024. године у Републици Српској су пријављене 3.982 особе обољеле од варичеле са стопом инциденце од 357,19⁰/0000 и процентом учешћа од 73,32% у укупном оболијевању од респираторних заразних болести. Према томе у Републици Српској у 2024. години варичела је најучесталија међу респираторним заразним болестима.



Графикон 13. Стопа инциденце варичела у периоду од 2020-2024. године/ Figure 13. Incidence rates of Varicella, 2020-2024

Кретање стопе инциденце варичеле у периоду 2020.-2024. године представљено је на графикону 13. На графикону се констатује осцилаторно кретање стопе с тим да се највиша стопа инциденце од 384,30⁰/10000 биљежи 2022. године, а најнижа 2020. године када је забиљежила вриједност од 133,40⁰/10000.

Код већине обољелих као и претходних година су били дијагностиковани лакши клинички облици болести, а највише обољелих је евидентирано међу предшколском и школском дјецом. Болест се јављала током цијеле године тако да је највећи број обољелих забиљежен у хладним, а мањи у топлим љетним мјесецима.

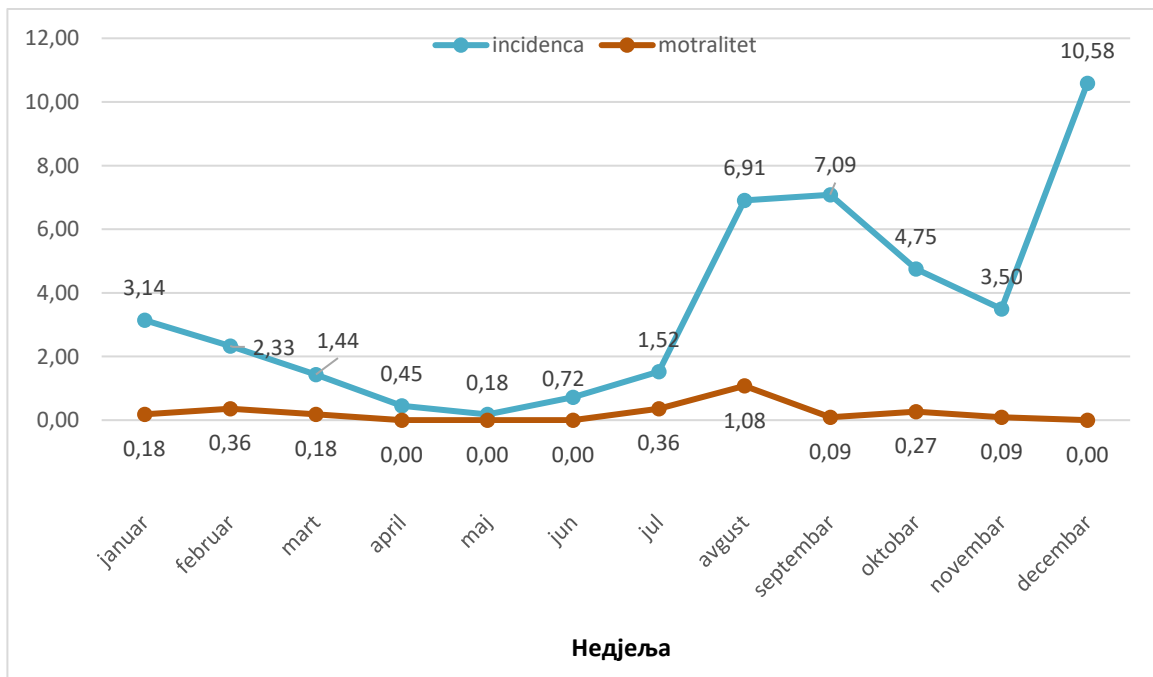
7.6.2 COVID-19

SARS-CoV-2 је нови сој из породице коронавируса који претходно није идентификован код људи а откривен је након појаве случајева акутног респираторног синдрома у кинеској провинцији Вухан (*Wuhan*) крајем децембра 2019. године. Епидемија се брзо развила захватајући друге дјелове Кине и ширила се ван ове земље.

Након другог састанка Одбора за ванредне ситуације Међународне здравствене регулативе (IHR) у вези са епидемијом новог корона вируса SARS-CoV-2, одржаног 30. јануара 2020. године, генерални директор Свјетске здравствене организације прогласио је да епидемија SARS-CoV-2 представља ванредни јавноздравствени догађај од међународног значаја. Због пораста броја обољелих Свјетска здравствена организација је, 11. марта 2020. године, прогласила ширење ове болести пандемијским. Болест коју узрокује SARS-CoV-2 названа је COVID-19. Први случај у Републици Српској је регистрован 5. марта 2020. године. Максимална инкубација је 14 дана али у просјеку траје 5-6 дана. Симптоми болести су углавном температура, кашаљ и малаксалост, док се код неких особа може јавити и губитак чула укуса и мириса, кијавица/цурење из носа, главобоља, мијалгија, грлобоља, диспнеја, анорексија/мучнина/повраћање, дијареја, вртоглавице.

Већи ризик за настанак тежих клиничких форми и компликација имају особе старије животне доби, особе са хроничним болестима као што су високи крвни притисак, проблеми са срцем и плућима, дијабетес, гојазност или малигна обољења. 5. маја 2023. године Свјетска здравствена

организација саопштила је да COVID-19 више не представља јавноздравствени догађај од међународног значаја, наглашавајући да то не значи да болест више није глобална пријетња. Током 2024. године регистровано је укупно 475 лица код којих је потврђена инфекција вирусом SARS-CoV-2, са стопом инциденце од 42,61 ‰.



Графикон 14. Стопе инциденције и морталитета за период од 01.01.2024. до 31.12.2024. године по мјесецима/ Figure 14. Incidence and mortality rate for period, from January 01. 2024 to December 31. 2024 by months

На графикону 14. је приказано кретање стопе инциденције и морталитета током 2024. године по мјесецима.

У јануару и фебруару 2024. године, стопа инциденције је износила 3,14 и 2,33 на 100.000 становника. Евидентиран је и пораст обољевања крајем љета, при чему је у августу стопа инциденце износила 6,91, а у септембру 7,09 на 100.000 становника. Током 2024. године највећи број пријављених случајева COVID-19 је био у децембру мјесецу са стопом инциденце од 10,58 на 100.000 становника.

Укупан број умрлих од посљедица COVID-19 током 2024. године је 29. Највећа стопа морталитета је регистрована у мјесецу августу са стопом од 1,08 на 100.000 становника.

7.6.3 Мале богиње/крзамак (*Morbili*)

Морбили су акутно, врло контагиозно вирусно обољење праћено наглом фебрилношћу, коњуктивитисом, коризом (кијавица), кашљем и Копликовим мрљама. Од трећег до седмог дана долази до појаве карактеристичног мрљастог осипа који се најприје јавља на лицу, а даље се генерализује, траје од четири до седам дана и често се завршава перутањем коже. Обољење је много теже код новорођенчета и одраслих него код мале дјече.

Вирус се преноси путем капљица или у директном контакту са назалним секретом или секретом ждријела. Морбили су једна од најконтагиознијих болести (уласком једног случаја морбила у неимунизовану популацију долази до инфицирања око 17-20 особа). Особе обољеле од

морбила најзаразније су два до четири дана прије избијања осипа и до четири дана након његовог избијања. Човјек је једини природни резервоар вируса.

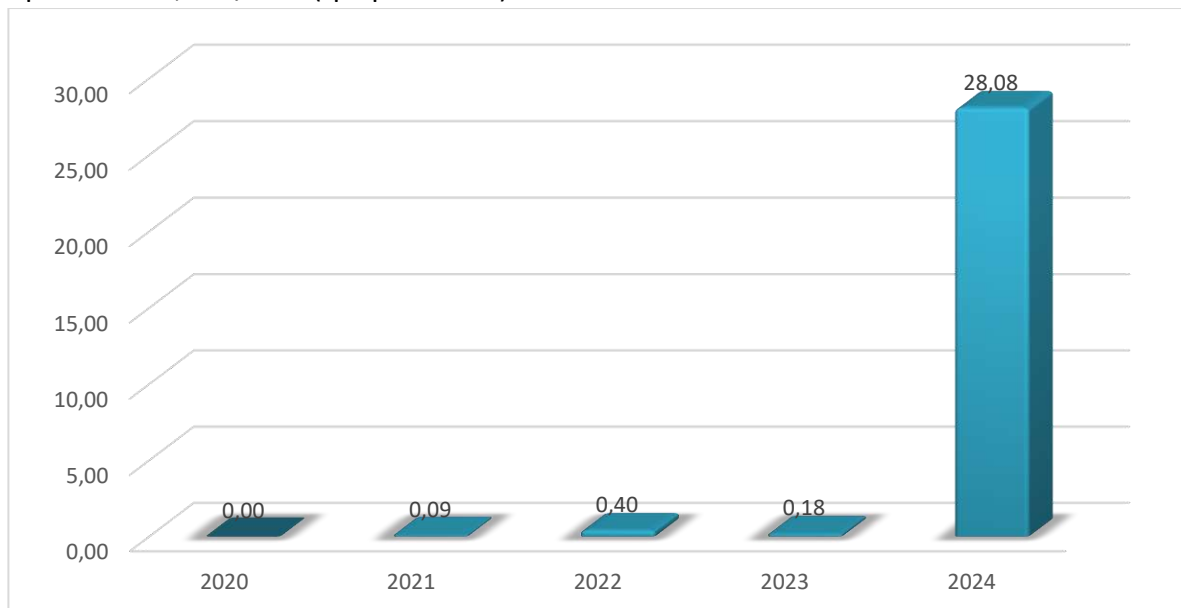
Инкубациони период траје просјечно 10-12 дана. Осјетљиви су сви који их нису пребољели или нису успјешно имунизовани. Стечени имунитет је доживотан. Дјеца мајки које су пребољеле морбиле или су комплетно вакцинисане, имуна су током првих шест до девет мјесеци, што зависи од нивоа мајчиних антитијела у вријеме трудноће и брзине нестанка антитијела.

Морбили су један од водећих узрока смртности дјеце у свијету. Процјењује се да је прије увођења вакцине годишње у свијету оболијевало око 130 милиона особа. Компликације се јављају у око 30% пријављених случајева, а чине их инфекције средњег уха, диареја, пнеумонија, сљепило и постинфективни енцефалитис (1/1.000 случајева), као и субакутни склерозирајући паненцефалитис (1/100.000 случајева).

Препознајући потенцијал имунизације у сузбијању морбила и смањењу смртности међу дјецом, обухват МРП вакцином се може сматрати маркером квалитета дјечије здравствене заштите. Зато је покривеност рутинском вакцинацијом против морбила СЗО изабрала као индикатор напретка у том пољу.

Током 2024. године регистровано је 313 случајева морбила са стопом инциденце од 28,08‰. Током ове године пријављено је епидемијско јављање морбила у три локалне заједнице, у Бијељини, Источном Сарајеву (Источна Илиџа и Источно Ново Сарајево) и Бањалуци.

У посматраном петогодишњем периоду евидентан је значајан пораст стопе инциденце морбила у 2024. години од 28,08‰, док у претходне четири године стопа инциденце није прелазила 0,40‰ (графикон 15.).



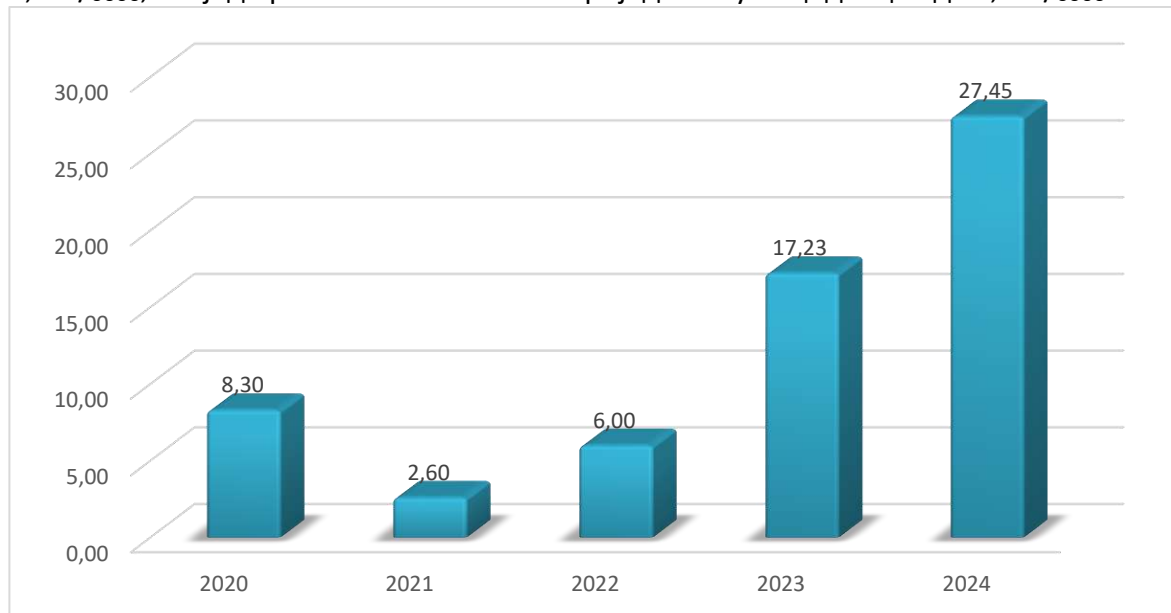
Графикон 15. Стопа инциденце морбила у периоду од 2020-2024. године/ Figure 15. Incidence rates of morbilli, 2020-2024

7.6.4 Инфективна мононуклеоза (*Mononucleosis infectiva*)

Инфективна мононуклеоза је акутно вирусно обољење, чији је изазивач *Epstein-Barr* вирус из групе Херпес вируса, са полиморфизмом клиничке слике и углавном фарингеалним обликом обољења. Зато треба сумњати на ово обољење код свих случајева са псеудомембранозним ангилама. Овим вирусом се инфицира око 50% дјеце до 5 година. Домаћин му је човјек и након примоеинфекције, вирус доживотно остаје у домаћину, углавном у Б лимфоцитима и повремено се асимптоматски налази у орофаринксу.

У 2024. години евидентирано је 306 случајева инфективне мононуклеозе, са стопом инциденције $27,45^{\circ}/_{0000}$. Процент учешћа међу респираторним заразним болестима је 5,63%. Болест се јављала као и претходних година током цијеле године. Код већине обољелих су биле дијагностиковане лакше клиничке форме болести, без компликација.

Према графикону 16. најнижа инциденца је забиљежена 2021. године, када је износила $2,60^{\circ}/_{0000}$, слиједи раст са максималном вриједношћу инциденце од $27,45^{\circ}/_{0000}$ 2024. године.



Графикон 16. Стопа инциденце инфективне мононуклеозе у периоду од 2020-2024. године/ Figure 16. Incidence rates of mononucleosis infective, 2020-2024

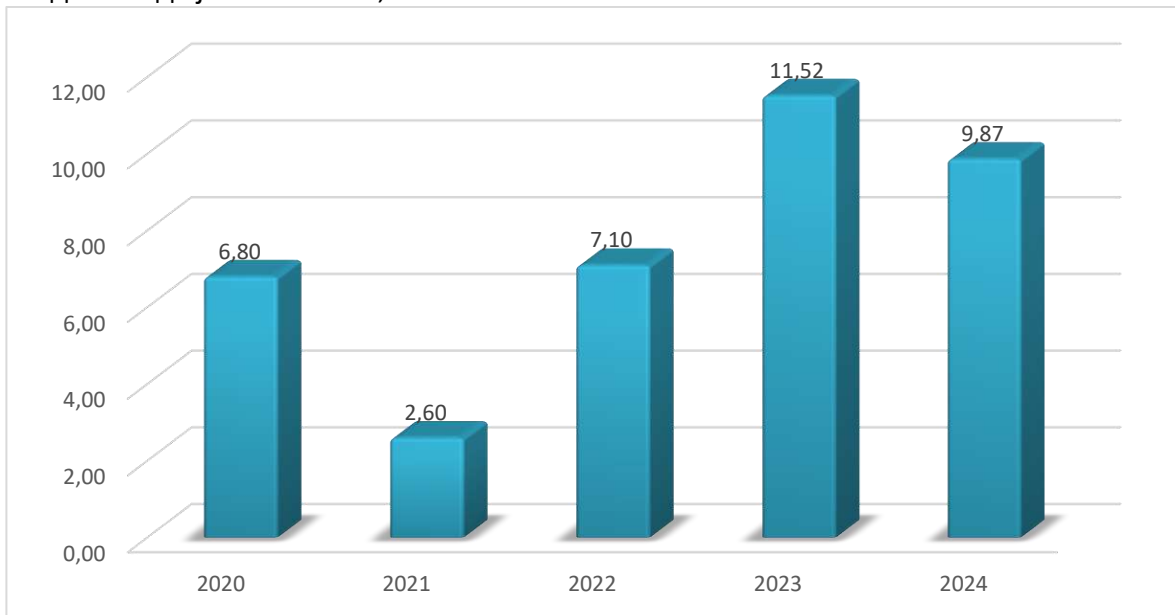
7.6.5 Туберкулоза (*Tuberculosis*)

Туберкулоза је кроз вијекове била једна од најучесталијих заразних болести у свијету. Писани трагови о њој постоје у свим познатим цивилизацијама. На израелској обали Средоземног мора, пронађене су кости мајке и дјетета старе 9000 година, на којима су откривени презервирани остаци ћелија бактерије, узрочника туберкулозе. Иако је постојала у далекој прошлости, туберкулоза нажалост није само болест прошлости. Према подацима Свјетске здравствене организације укупно 1,25 милиона људи је умрло од туберкулозе а 10,8 милиона људи је обољело од ове болести у 2023. години. Током 2023. године, 1,3 милиона дјеце је обољело од туберкулозе у свијету. Упркос томе што је туберкулоза изљечива и може се спријечити, ова болест је присутна у свим земљама и старосним групама. Појава мултирезистентне туберкулозе представља велику пријетњу здравственој сигурности и значајно угрожава досадашње успјехе постигнуте у борби против туберкулозе.

Узрочника туберкулозе открио је Роберт Кох 1882. године. Било је то револуционарно откриће у борби против најопасније болести 19. вијека. Иако је од открића бацила туберкулозе прошло много година и поред моћних антитуберкулотика који су се појавили средином 20. вијека, до очекиваног сузбијања туберкулозе није дошло. Туберкулоза и даље остаје веома актуелан проблем. Годишња инциденција нових случајева глобално опада за око 2% сваке године. Мултирезистентна туберкулоза (MDR) и широко резистентна (XDR) су највеће пријетње контроли туберкулозе у свијету. Лијечење под надзором се односи на пружање помоћи и подршку пацијентима при редовном узимању лијекова за лијечење туберкулозе и правовремено окончање лијечења.

У 2024. години у Републици Српској је пријављено 110 новооткривених случајева туберкулозе са стопом инциденце од $9,87^{\circ}/_{0000}$ и процентом учешћа од 2,03% у укупном оболијевању међу

респираторним заразним болестима, те се туберкулоза налази на петом мјесту међу респираторним, и на седмом мјесту међу водећим заразним болестима у 2024. години. На графикону 17. уочава се осцилаторно кретање стопе инциденције туберкулозе у периоду од 2020. до 2024. године, са највишом вриједношћу 2023. године, 11,52 на 100 000 и најнижом 2021. године када је износила 2,60 на 100 000 становника.



Графикон 17. Стопа инциденце туберкулозе у периоду од 2020-2024. године/ Figure 17. Incidence rates of tuberculosis, 2020-2024

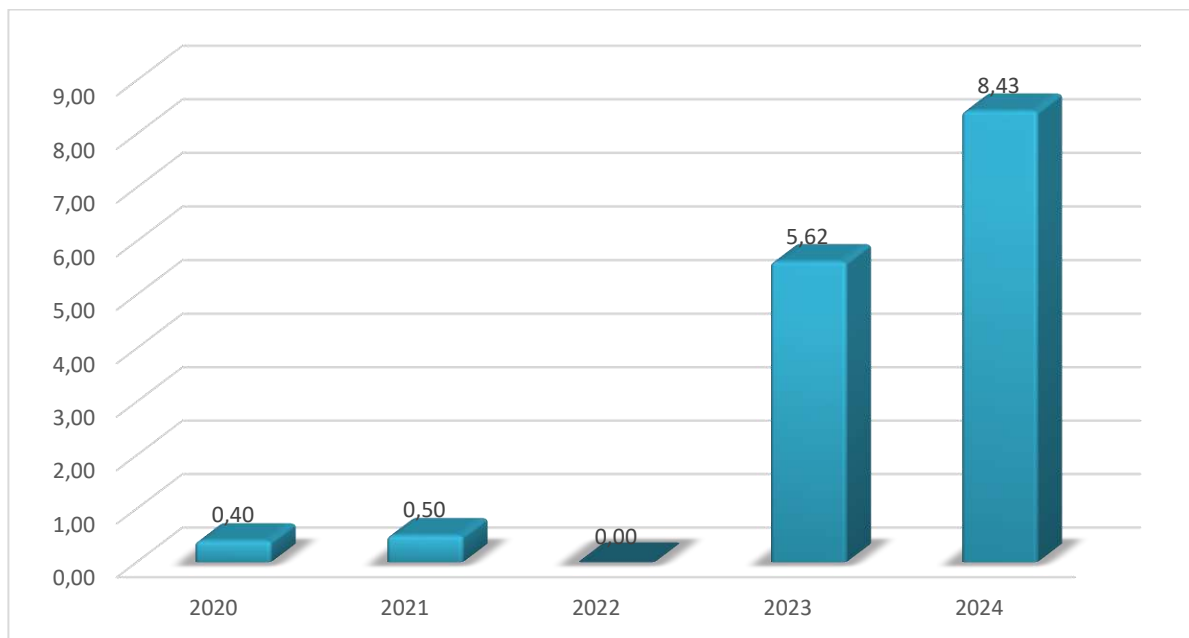
7.6.6 Велики кашаљ (*Pertussis*)

Представља обољење које је клинички и јавноздравствено важна високо контагиозна акутна инфекција респираторног система. Узрочник је бактерија *Bordetella pertussis*, непокретна, аеробна, инкапсулирана и грам негативна штапићаста бактерија. Она ствара низ протеина, од којих су и токсини који узрокују карактеристичне симптоме ове болести. Преноси се капљичним путем са акутно болесне особе на здраву осјетљиву особу, а могућност преноса међу блиским контактима креће се од 25-50% у школским колективима до чак 70-100% унутар породице. Извор болести је искључиво болесник који је заразан 2 до 4 недеље од почетка болести. Заразност је највећа при крају периода инкубације и временом се смањује. Оболијевају најчешће предшколска дјеца, школска дјеца, али и дојенчад. Као асимптоматска инфекција протиче у око 40% случајева, а у око 40% се испољава као акутни бронхитис.

У превакциналном раздобљу, пертусис је била болест предшколске дјеце, а преболвана болест остављала је дуготрајну, али не и доживотну заштиту од поново оболијевања. Почетком активне имунизације 1947. године, у свим земљама региструје се импресиван пад морбидитета и морталитета од великог кашља.

У 2024. години су регистрована 94 случаја пертусиса у Републици Српској, са стопом инциденце 8,43⁰/0000.

Анализом кретања морбидитета усљед пертусиса у периоду 2020-2024. године, констатујемо да су се прве три године посматраног периода случајеви јављали спорадично, или се нису јављали, па стопа инциденце није прелазила вриједност од 0,50⁰/0000. 2023. године долази до пораста пријављених случајева са стопом инциденце 5,62⁰/0000, и даљим растом у 2024. години са вриједношћу инциденце 8,43⁰/0000. (графикон 18.).



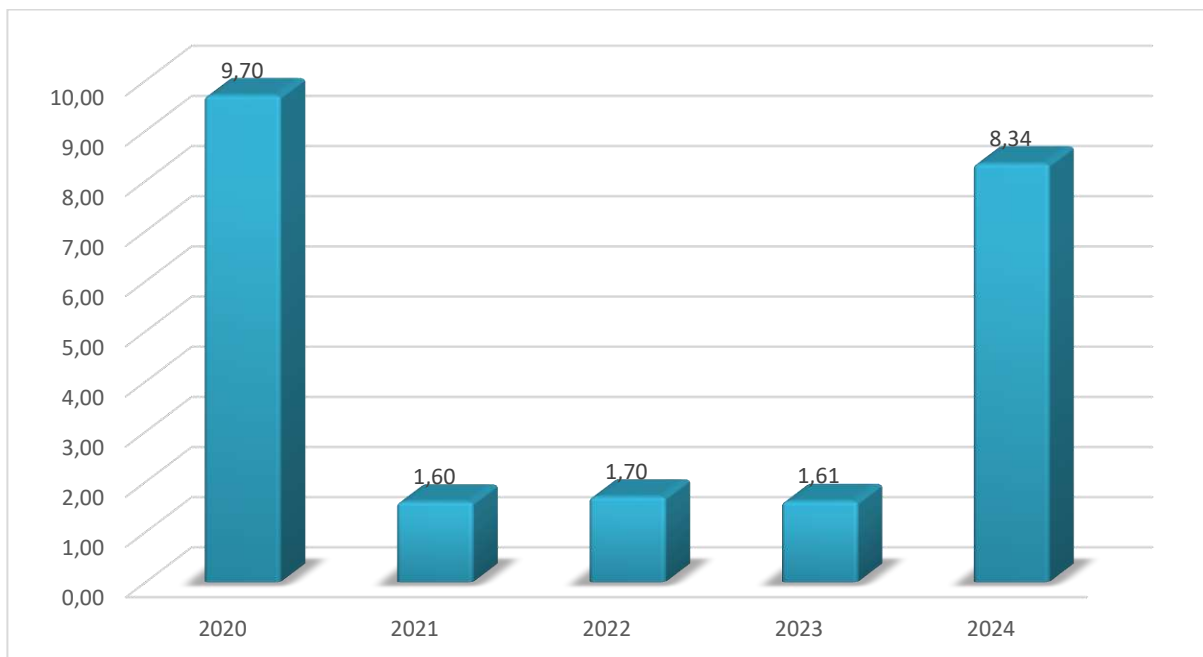
Графикон 18. Стопа инциденце пертусиса у периоду од 2020-2024. године/ Figure 18. Incidence rates of pertussis, 2020-2024

7.6.7 Бактеријска пнеумонија (*Pneumonia bacterialis*)

Бактеријске пнеумоније су најдуже познате и најбоље проучене упале плућног паренхима, али оне и даље представљају најтежи облик респираторног обољења. Без обзира на примјену моћних антибиотика у лијечењу пнеумонија, стопа морбидитета и морталитета код пнеумонија се деценијама не мијења. Свјетски подаци показују да је преко 98% смртних случајева због респираторних инфекција узроковано инфекцијама доњег дијела респираторног система и то већином у неразвијеним земљама гдје се, парадоксално, антибиотици ординирају код сваке инфекције горњег дијела респираторног тракта. Ова чињеница указује на појаву и развој резистенције микробних агенаса што представља посебан и актуелан проблем. Најчешћи узрочници бактеријских пнеумонија зависно од узраста су: *Streptococcus pneumoniae* (70-90%), *Haemophilus influenzae*, *Staphylococcus aureus*, *Streptococcus pyogenes*, *Klebsiella pneumoniae*, *Proteus mirabilis*, *Pseudomonas aeruginosa*.

У 2024. години ова врста пнеумоније се налази на седмом мјесту међу респираторним обољењима. У 2024. години пријављена су 93 случаја бактеријске пнеумоније са стопом инциденце од 8,34⁰/₀₀₀₀ и 1,71 % учешћа у укупном оболијевању од респираторних заразних болести.

У посматраном петогодишњем периоду стопа инциденце се током 2021., 2022. и 2023. године кретала до 1,70⁰/₀₀₀₀, док је почетком и крајем овога периода пријављен већи број случајева и инциденца је 2020. године износила 9,70⁰/₀₀₀₀ а 2024. године 8,34⁰/₀₀₀₀ (графикон 19.).



Графикон 19. Стопа инциденце бактеријске пнеумоније у периоду од 2020-2024. године/ Figure 19. Incidence rates of pneumonia bacterialis, 2020-2024

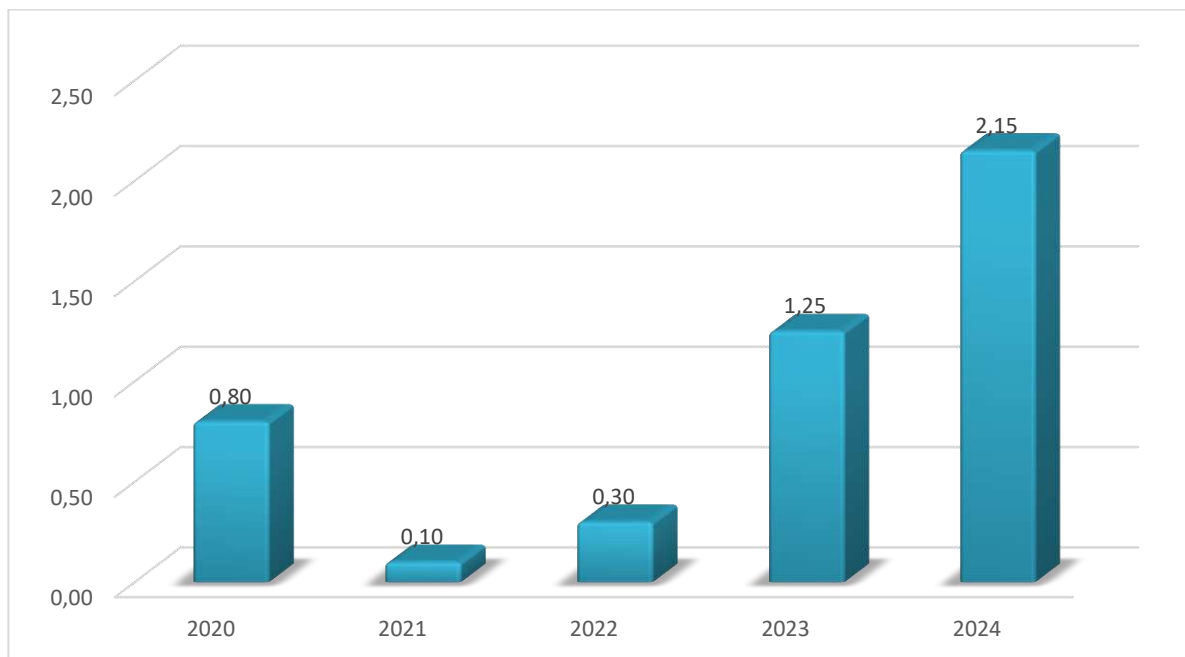
7.6.8 Заушњааци/*Mumps (Parotitis epidemica)*

Заушњааци су акутна заразна болест узрокована вирусом мумпса који спада у Paramixoviridae. Он је неотпоран у спољашњој средини и осјетљив је на уобичајена дезинфекциона средства. Инкубација се креће од 14 до 20 дана. Болесник је заразан задња три дана инкубације и сљедећих 6 дана. Прије увођења и развоја вакцинације заушњааци су представљали уобичајено обољење у дјетињству. Сада се углавном јављају у виду појединачних епидемија које су проширене у цијелом свијету и то у колективима дјеце предшколског и школског узраста и међу адолесцентима. Најчешће се јављају зими и у прољеће. Једном прележана болест оставља солидан трајан имунитет.

Вакцина против заушњака је у редовном календару вакцинације у Републици Српској, у склопу МРП вакцине заједно са морбилима и рубеолом. Вакцинација се започиње давањем прве дозе вакцине са навршеном првом годином живота а ревакцинација слиједи прије поласка у основну школу тј. са 6 година.

У 2024. години регистрована су 24 случаја паротитиса са стопом инциденце од $2,15^{\circ}/\text{oooo}$ и процентом учешћа међу респираторним заразним болестима од 0,44%.

Током посматраног петогодишњег периода од 2020-2024. године констатују се осцилације у броју пријављених случајева са највишом стопом инциденце 2024. године од $2,15^{\circ}/\text{oooo}$ и најнижом 2021. године у износу $0,10^{\circ}/\text{oooo}$.

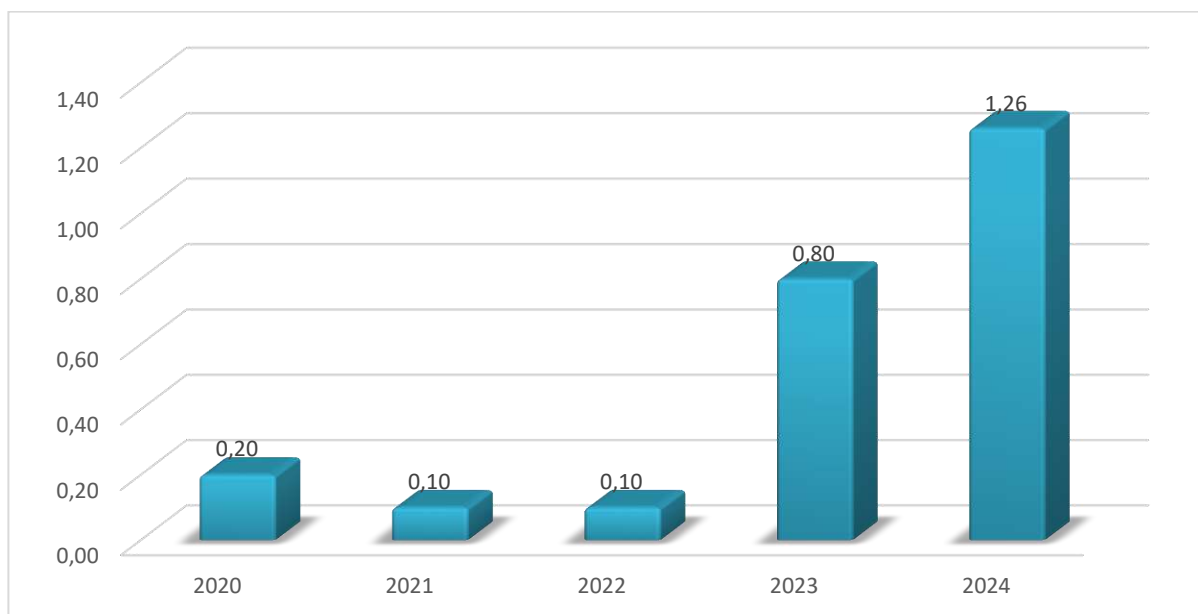


Графикон 20. Стопа инциденце паротитиса у периоду од 2020-2024. године/ Figure 20. Incidence rates of parotitis, 2020-2024

7.6.9 Бактеријски менингитис (*Meningitis bacterialis*)

Најчешћи узрочници ове врсте менингитиса осим *Neisseriae meningitidis* су: *Haemophilus influenzae*, *Streptococcus pneumoniae*, *Staphylococcus piogenes* или *epidermidis* док су то рјеђе *E. coli*, *Proteus*, *Klebsiella*, бактерије из рода *Salmonella*, *Streptococcus* групе Б, *Pseudomonas aeruginosa*, *Listeria monocytogenes*. Етиологија бактеријских менингитиса показује релативну правилност везану за узраст. Менингитис недоношчади најчешће изазивају *Staphylococcus piogenes* или *epidermidis*. Све ове бактерије су становници порођајних путева те се дијете може инфицирати током порођаја. Менингитис новорођенчета по правилу узрокује *E. coli* или стрептокок групе Б у преко 70% случајева. Пнеумокок је најчешћи узрочник менингитиса код одраслих. Под повећаним ризиком од оболијевања су особе са хроничним отитисом, синуситисом, мастоидитисом, пнеумококном пнеумонијом као и болесници са аспленијом.

Током 2024. године пријављено је 14 случајева бактеријског менингитиса са стопом инциденце од 1,26‰. Стопа инциденце бактеријског менингитиса у Републици Српској у посматраном петогодишњем периоду се кретала од 0,10‰ до 1,26‰ (графикон 21.).



Графикон 21. Стопа инциденце бактеријског менингитиса у периоду од 2020-2024. године/ Figure 21. The rate of incidence of bacterial mening. infection in the period 2020-2024

7.6.10 Пнеумококна болест (*Pneumonia pneumococcica*)

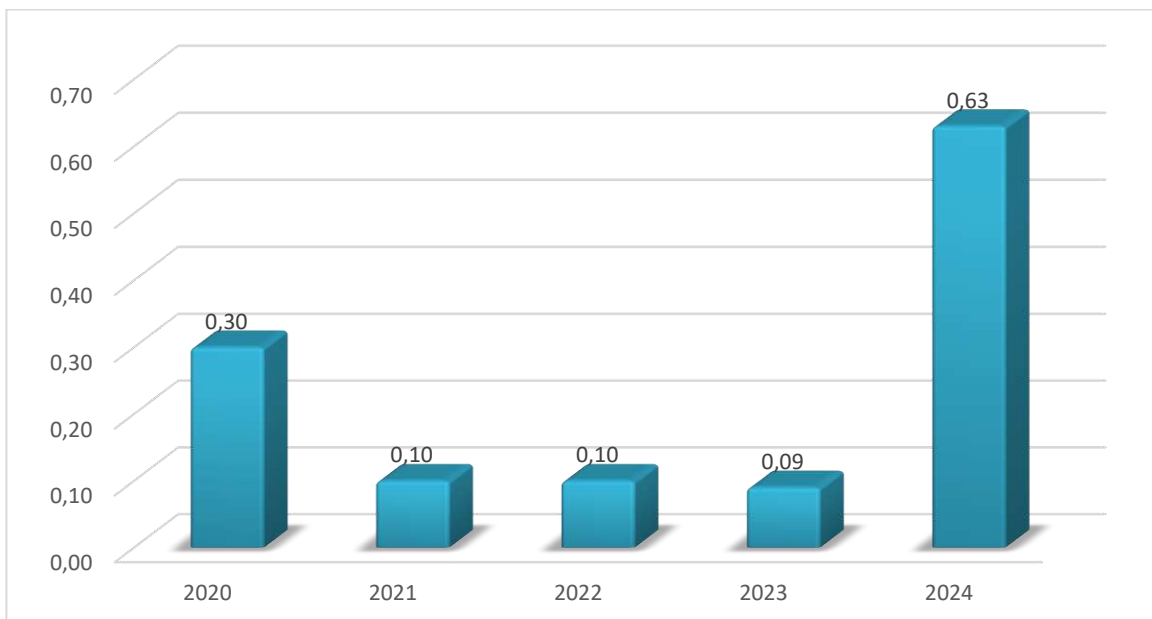
Под пнеумококном болешћу подразумевамо најчешћа обољења која изазива *Streptococcus pneumoniae*: крупозну пнеумонију, отитис медиа, пнеумококни менингитис и пнеумококну сепсу. Као посебан ентитет ова болест је уведена у нашу листу заразних болести 2019. године. Током 2024. године пријављено је 7 случајева пнеумококне пнеумоније са стопом инциденце од 0,63‰ и процентом учешћа од 0,13% у укупном оболијевању од респираторних заразних болести.

Streptococcus pneumoniae је један од најзначајнијих узрочника морбидитета и морталитета широм свијета, а највише у земљама у развоју.

Од свих пнеумонија које настају код људи око 40% је изазвано овим узрочником, а највише оболијевају старије особе, одојчад и мала дјеца.

У прве 3 године живота око 60% дјеце добије бар једну епизоду акутне упале средњег уха (25% - 50% случајева узрокује пнеумокок).

У периоду од 2020. до 2024. године, пријављивање случајева ове болести није било интензивно и стопа инциденце пнеумококне пнеумоније се кретала од 0,1 до 0,63‰ (графикон 22.).



Графикон 22. Стопа инциденце пнеумококне пнеумоније у периоду од 2020-2024. године/ Figure 22. The rate of incidence of pneumonia pneumococcica in the period 2020-2024

7.6.11 Легионарска болест (*Legionellosis*)

Легионеле су штапићасте бактерије које у води могу преживјети дуже од годину дана у симбиози са плавозеленим алгама.

Већа учесталост болести запажена је код особа које много путују и дуже бораве на радилиштима гдје се обављају велики земљани радови. Извор и узрок епидемијске појаве болести је аеросол онечишћен концентрисаним легионелама, а то се најчешће налази у уређајима у којима циркулише вода у затвореном систему (климатизовани уређаји). Одређени објекти као болнице (посебно одјељења са имунокомпромитованим пацијентима), хотели или пансионци са старијим посјетиоцима, фонтане, водоскоци, инсталације за хидротерапију, овлаживачи ваздуха, базени са турбулентним струјањем воде, па чак и ледомати неријетко су инвадирани легионелама.

Болест настаје на тај начин што легионеле дисперговане у облику аеросола у капљицама пречника 1-5 микрометара бивају аспириране у плућне алвеоле у којима „нападају“ епителне ћелије као и алвеоларне макрофаге осјетљивих особа. Као посљедица тога настаје атипична упала плућа названа легионарска болест односно блажи облик сличан грипи тзв. понтијачка грозница.

Дакле, што се тиче клиничке слике она се може испољити као блажи облик односно акутна респираторна болест без пнеумоније. Инкубација траје 5-43 сата. Изражени су сљедећи знаци и симптоми: повишена тјелесна температура, главобоља, миалгије, а понекад и кашаљ, бол у грудима, грлобоља, поремећај свијести и пролив. Болест траје до 7 дана, а оздрављење је потпуно. Тежи клинички облик је легионарска болест (инкубација је од 2-10 дана) са пнеумонијом, може бити болест са само респираторним симптомима или болест која осим плућа захвата јетру, бубреге, пробавни систем и средишњи нервни систем.

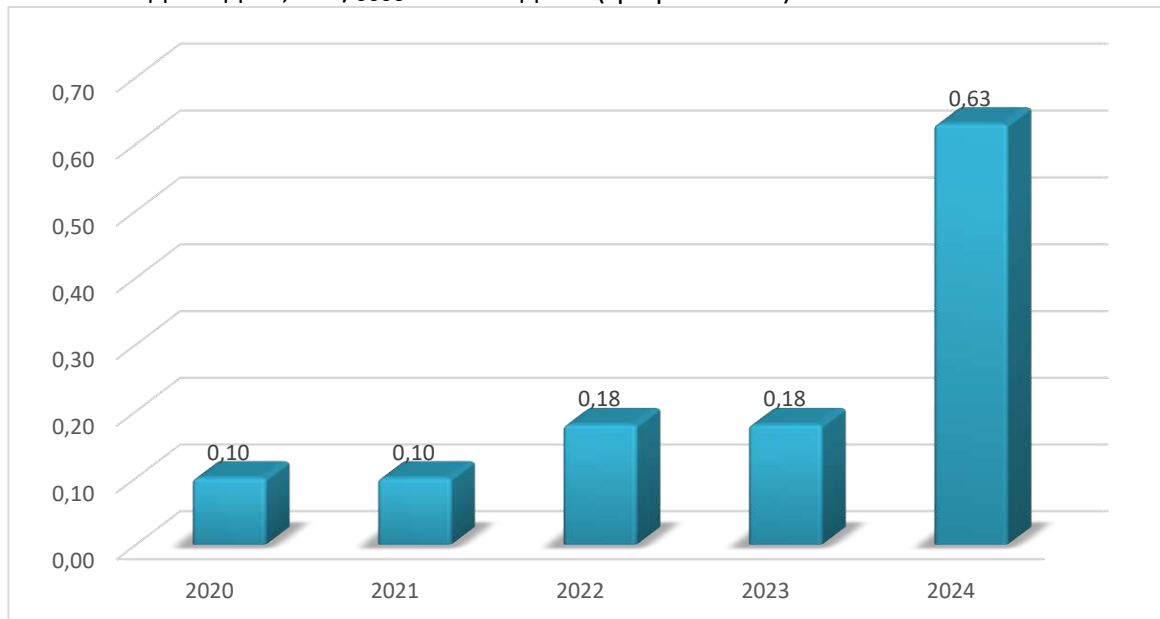
Дијагноза се поставља на основу клиничке слике, лабораторијских налаза крви, рентгенског снимка плућа и микробиолошких налаза.

Болест се лијечи антибиотицима, најчешће азитромицином, флуорохинолонима и рифампицином те симптоматски. Ако се болест не лијечи антибиотицима, смртност је велика,

15-25%. Опоравак је дуг, а промјене на рендгенском снимку видљиве су и мјесец дана након почетка болести.

Током 2024. године пријављено је седам случајева легионелозе са стопом инциденце 0,63‰. Ова болест као посебан ентитет се прати од 2019. године.

У посматраном петогодишњем периоду стопа инциденце легионелоза се кретала од 0,1‰ 2020. и 2021. године до 0,63‰ 2024. године (графикон 23.).



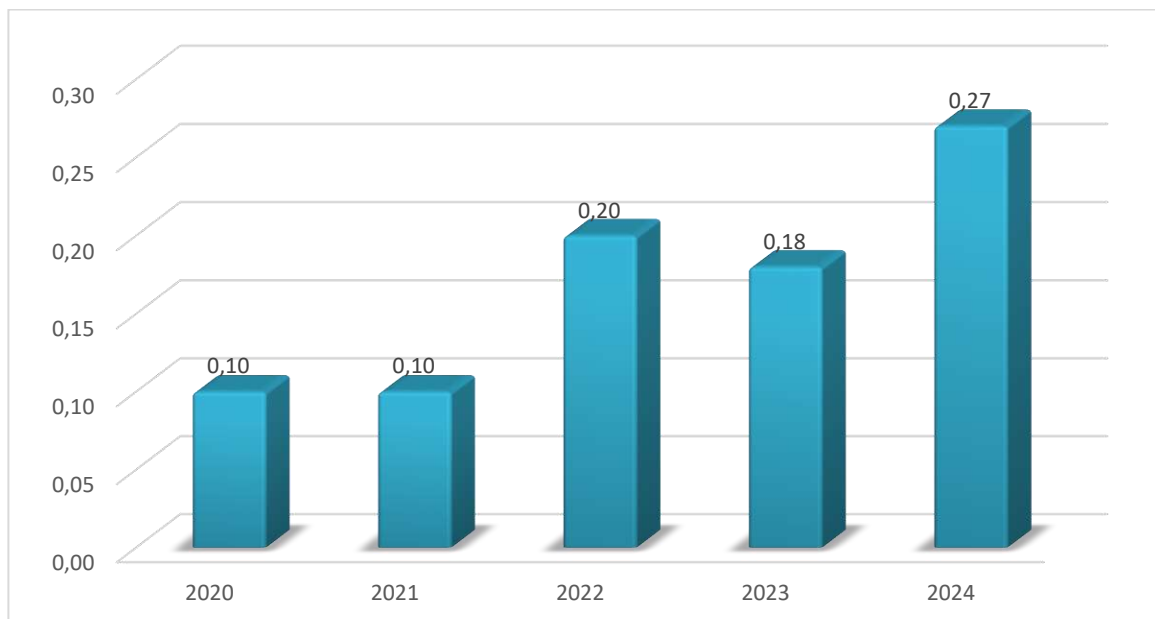
Графикон 23. Стопа инциденце легионелоза у периоду од 2020-2024. године/ Figure 23. The incidence rate of legionellosis in the period 2020-2024.

7.6.12 Менингококна инфекција (*Infectio meningococcica*)

Neisseria meningitidis, познатија као менингокок, широко је распрострањена, а болест је сезонског карактера са врхунцем појаве у прољеће. Најзначајнији клинички облици менингококне инфекције су менингококни менингитис и акутна менингококна сепса и то због високог леталитета, односно велике учесталости смртог исхода, који се код менингитиса креће од 5 до 10%, а код акутне сепсе досеже и 40%. Инфекције плућа, дисајних путева, зглобова, генитоуринарних органа, ока, ендокарда и перикарда су врло ријетке. Инциденција ове ендемске болести у свијету износи од 0,5 до 5‰, са већом учесталošћу зими и у прољеће у подручјима умјерене климе. Менингокок најчешће насељава назофарингеалну регију горњих дисајних путева и најчешће се јавља у првој години живота. Такође ова врста менингитиса показује склоност ка епидемијском јављању међу популацијом са колективним боравком (касарне, студентски домови, интернати). Активацијом одређеног окидача (пад имунитета, претходна вирусна упала горњег респираторног система и сл.) може доћи до преласка *Neisserie meningitidis* са слузнице у крвоток, чиме долази до покретања имунолошког механизма организма.

Група А менингокока се најчешће среће као изазивач масовних, епидемијских облика болести, док се групе Б и Ц (које такође могу бити изазивачи масовнијих обољевања) чешће срећу као проузроковачи болести између епидемијских периода, односно у облику ендемијско-спорадичних облика обољевања.

У 2024. години пријављена су 3 случаја менингококне болести са инциденцом 0,27‰. У петогодишњем периоду од 2020-2024. године инциденца менингококне болести се кретала у распону од 0,10 до 0,27‰ (графикон 24.).



Графикон 24. Стопа инциденце менингококне инфекције у периоду од 2020-2024. године/ Figure 22. Incidence rates of infectio meningococcica, 2020-2024

7.6.13 Infectio per Haemophilum influenzae b

Хемофилус инфлуенце групе б је инвазивна бактерија која може узроковати озбиљне инфекције, погађа и дјecu и одрасле, а најугроженија су мала дјеца.

Може узроковати низ озбиљних стања укључујући менингитис, септикемију, упалу плућа и епиглотитис. Ова бактерија је и даље један од водећих узрока смрти од менингитиса код невакцинисаних широм свијета.

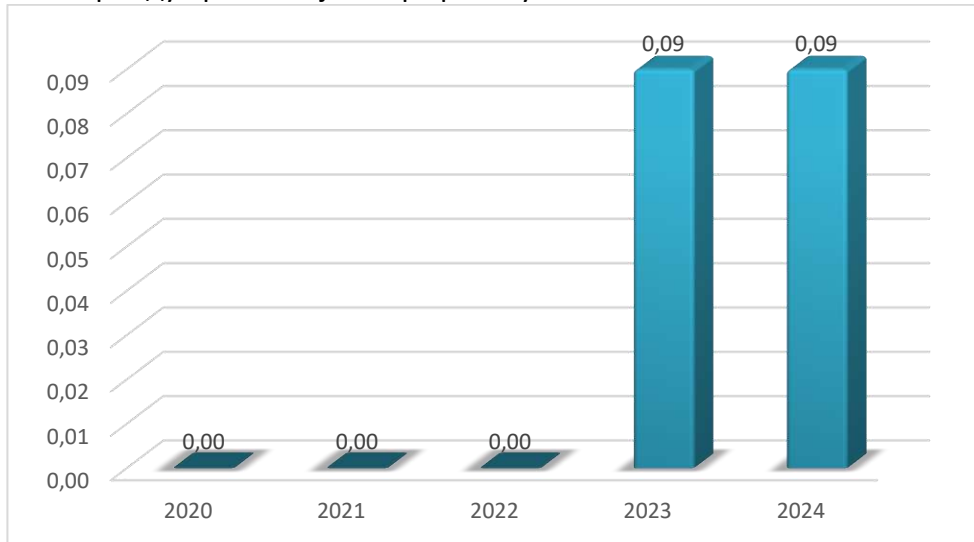
У 2024. години пријављена су 2 случаја са стопом инциденце 0,18⁰/1000. У претходне 4 године (2020-2023.) није било пријављених случајева ове инфекције.

7.6.14 Црвенка (*Rubella*)

Рубела је акутна вирусна, еруптивна заразна болест, сезонског карактера и најчешће се јавља зими или на почетку прољећа. Од рубеле углавном оболијевају предшколска и школска дјеца, мада се може јавити и у другим узрастима.

Најранији опис рубеле највјероватније датира од средине 18. вијека. У то вријеме сматрало се да је рубела „дериват“ богиња, а због јаког њемачког утицаја, болест постаје позната под називом „њемачке оспице“. *Fritsch* је 1786. године добро уочио разлику између морбила и рубеле, али схватање да је рубела посебна болест споро се пробијало и тек 1881. године на интернационалном конгресу љекара у Лондону дефинитивно је то схватање прихваћено. Рубела је била омаловажавана све до 1941. године када је добила на свом значају, након открића аустралијског истраживача и офталмолога Нормана Мекалистера Грега, који је описао разне аномалије плода изаване интраутерином инфекцијом вирусом рубеле током болести мајке у трудноћи. Он је код 78 случајева урођене катаракте код дојенчади открио да су 68 дјеце родиле мајке које су боловале од рубеле у раној трудноћи. Касније је најчешћу удружену аномалију изазвану рубелом у трудноћи (катаракта, срчане мане и глувоћа) он описао под називом „класични синдром урођене рубеле“ или конгенитални рубела синдром (KRS). Године 1969. регистрована је и лиценцирана жива ослабљена вакцина против вируса рубеле.

Током 2023. и 2024. године пријављен је по један случај ове болести, док претходне три године није било пријављених случајева рубеле. Тренд оболијевања од ове болести у последњем петогодишњем периоду приказан је на графикану 25.



Графикон 25. Стопа инциденце рубеле у периоду од 2020-2024. године/ Figure 25. Incidence rates of rubella, 2020-2024

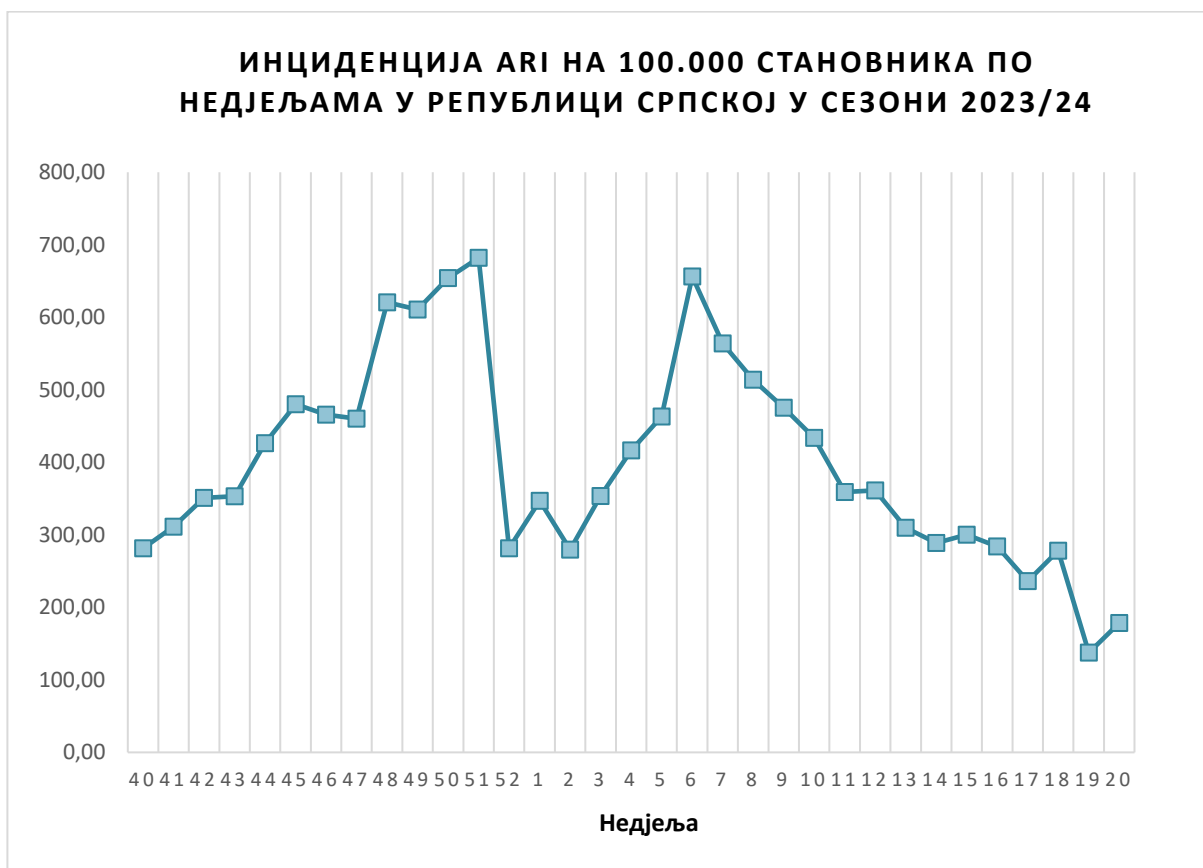
7.6.15 Грипа (*Influenza*), RSV, COVID 19, синдромски надзор

У току сезоне 2023/24. надзор над инфлуенцом почиње од 40. недјеље текуће године до 20. недјеље сљедеће године, а пријављују се сви случајеви акутних респираторних инфекција (ARI), обољења сличних грипи (ILI) и тешких респираторних инфекција (SARI) у складу са Правилником о начину пријављивања, садржају евиденције и садржају пријаве о заразним болестима (Службени гласник 103/18) и дефиницијама случаја СЗО. Подаци се прикупљају преко збирних пријава према полу и узрасним групама из свих домова здравља и болница Републике Српске који се Институту достављају понедељком, након чега се креира седмични извјештај о кретању инфлуенце у Републици Српској. У сезони 2023/24. године, домови здравља су пријавили укупно 148.036 ARI (акутних респираторних инфекција) и 25.720 ILI (обољења сличних грипи). Највећи број обољелих од ILI је у узрасним групама од 5 до 14 година и 30-64. Болнице Републике Српске су пријавиле 2.358 случајева SARI (тешких акутних респираторних инфекција). Највећи број обољелих од SARI случајева су особе у старосној групи од 0 до 4 и узрасној групи преко 65 година. Највећи број SARI случајева пријавили су Универзитетски клинички центар Републике Српске (1.506) и Општа болница Градишка (336). У току сезоне 2023/24. године пријављено је укупно 30 смртних случајева од акутне тешке респираторне инфекције (SARI).

У току ове сезоне у лабораторији Института тестирано је укупно 197 узорак обољелих од ILI и SARI инфекција. Од свих тестираних узорак, 25 узорак (12,69%) је било позитивно на инфлуенцу, 36 узорак (18,27%) на SARS-CoV2 и 4 узорак (2,03%) на RSV.

У оквиру надзора над gripом, од сезоне 2014/15. уведена је посебна врста надзора – „сентинел“, који се као такав први пут уводи у наш систем. Он подразумева систематично, редовно узимање узорак од обољелих према одређеном распореду у репрезентативном узорку популације. Користи се за праћење оптерећења популације gripом, појаву нових сојева вируса, заступљености респираторних болести у односу на све друге разлоге јављања лекару или хоспитализација. У ову врсту надзора су укључени Универзитетски клинички центар Републике Српске и Дом здравља Бања Лука.

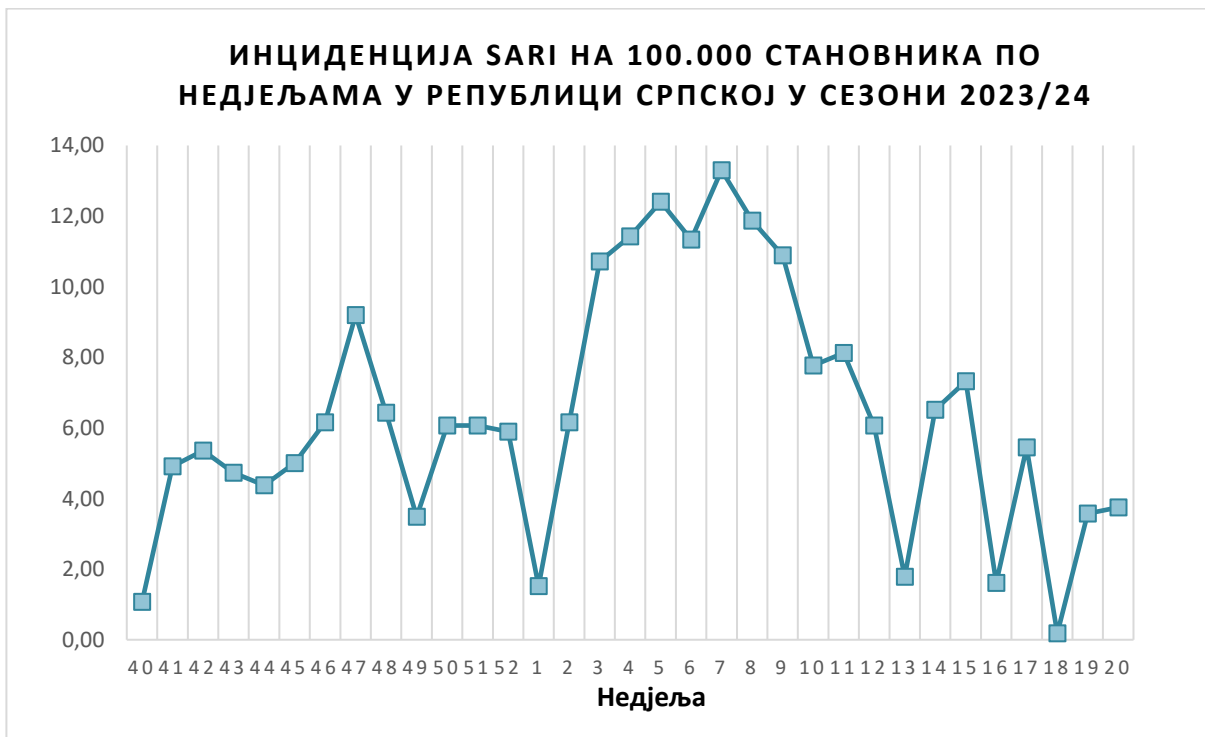
На графиконима 26., 27. и 28. приказана је стопа инциденце ARI, ILI и SARI по недјељама.



Графикон 26. Инциденца АRI по недјељама у сезони 2023/2024. година/ *Figure 26. The incidence of ARI at weeks in the season 2023/2024*



Графикон 27. Инциденца ILI по недјељама у сезони 2023/2024. година/ *Figure 27. The incidence of ILI at weeks in the season 2023/2024*



Графикон 28. Инциденца SARI по недјељама у сезони 2023/2024. година/ Figure 28. The incidence of SARI at weeks in the season 2023/2024

7.7 ЦРИЈЕВНЕ ЗАРАЗНЕ БОЛЕСТИ/ *Gastrointestinal communicable diseases*

Током 2024. године евидентирано је 1.954 особа обољелих од цријевних заразних болести са стопом инциденце од 175,28 ⁰/₀₀₀₀ и процентом учешћа од 25,41 % у укупном оболијевању од заразних болести. Као и претходних година цријевне заразне болести се по учесталости налазе иза респираторних. Код ове групе болести етиолошки агенс се често не утврди, што утиче на отежано стварање објективне слике о томе који узрочници у нашем поднебљу најчешће доводе до цријевних инфекција.

У табели 11. и графикону 29. на којима је приказана инциденца појединих цријевних заразних болести у 2024. години се види да највећу инциденцу имају ентероколитиси, док су на трећем мјесту салмонелозе. За око половине цријевних заразних болести, за које се врши пријављивање није регистрован ни један случај. Процентуално учешће појединих цријевних заразних болести у укупном морбидитету од цријевних заразних болести у 2024. години је приказано на графикону 30.

Код доказаних случајева клицоноштва предузимане су одговарајуће мјере према клицоношама у циљу спречавања и сузбијања заразних болести.

Током 2024. године, званично су пријављене 4 епидемије цријевних заразних болести.

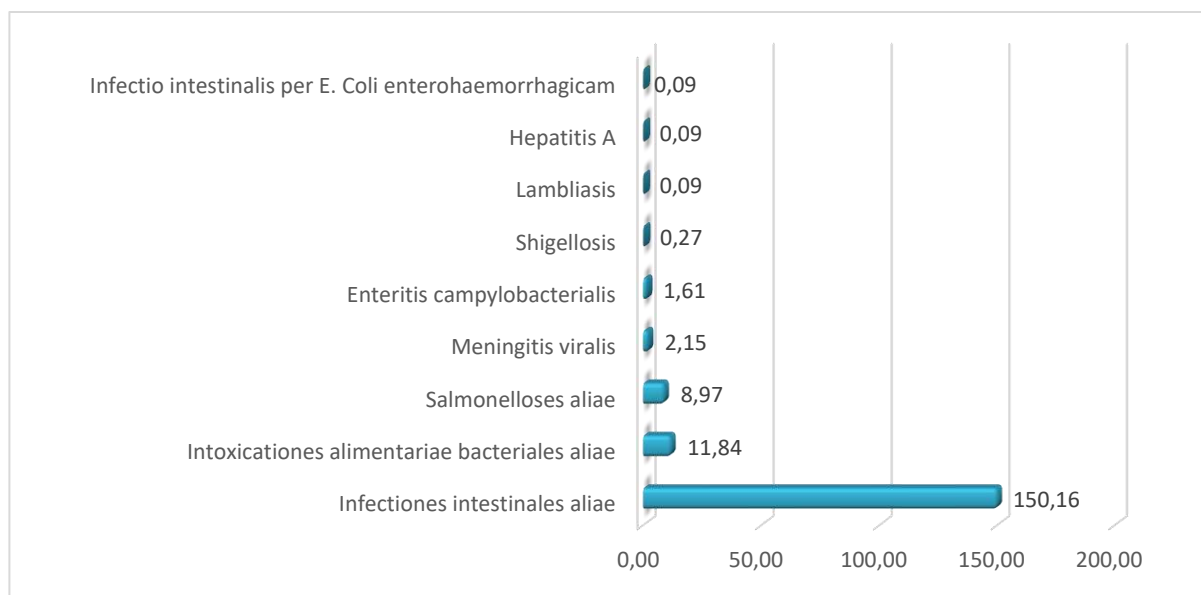
Појава алиментарних епидемија указује на пропусте у надзору, производњи, промету, дистрибуцији, складиштењу и чувању животних намирница и хране. Такви и слични пропусти се морају што хитније отклањати, како би храна била безбједна у читавом ланцу „од производње до стола“.

У петогодишњем периоду од 2020. до 2024. године, највиши морбидитет од цријевних заразних болести забиљежен је 2024, док је током 2020. и 2021. године евидентиран вишеструки пад броја пријављених случајева. Пад броја пријављених случајева током 2020. и 2021. године, може бити повезан са спровођењем мјера усљед пандемије COVID-19, а које су утицале и на смањење трансмисије цријевних заразних болести. Такође је могуће и да усљед додатних активности при одговору на пандемију, пријављивање цријевних заразних болести није рађено интензитетом којим је извјештавано претходних година.

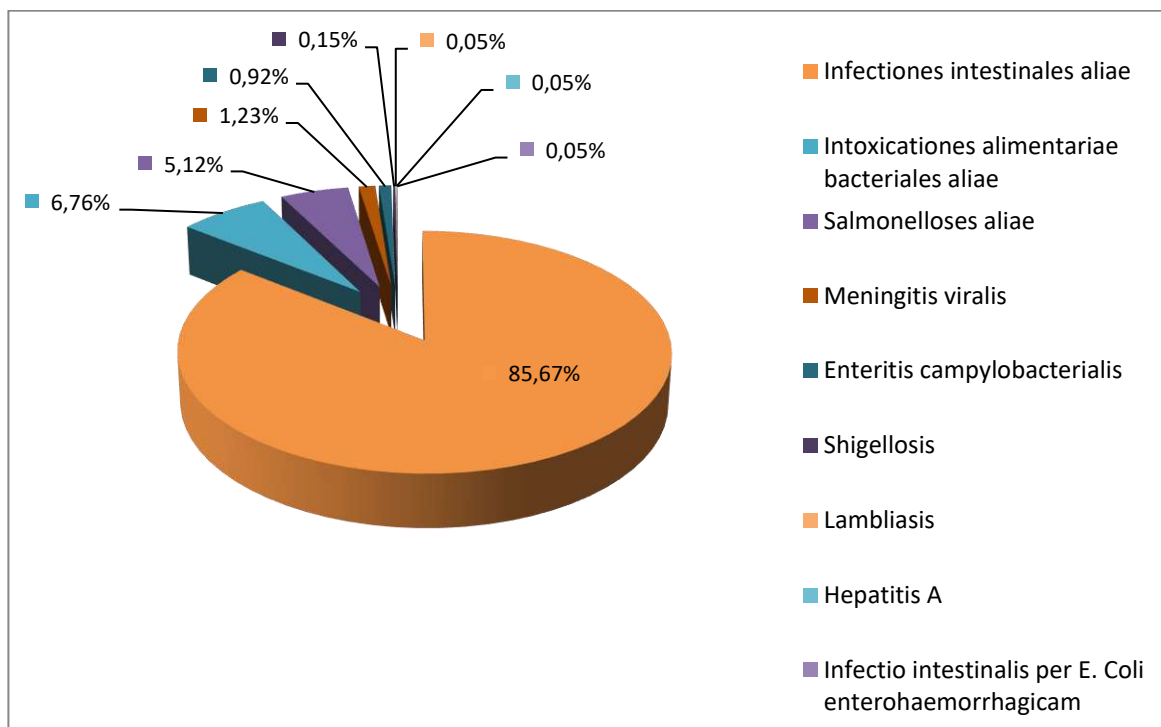
Табела 11. Учесталост цријевних заразних болести у 2024. години/ Table 11. Gastrointestinal communicable diseases, 2024

Обољење	Број обољелих	Стопа инциденце (°/0000)	Учешћа (%)
<i>Infectiones intestinales aliae</i>	1.674	150,16	85,67%
<i>Intoxicaciones alimentariae bacteriales aliae</i>	132	11,84	6,76%
<i>Salmonelloses aliae</i>	100	8,97	5,12%
<i>Meningitis viralis</i>	24	2,15	1,23%
<i>Enteritis campylobacterialis</i>	18	1,61	0,92%
<i>Shigellosis</i>	3	0,27	0,15%
<i>Lambliasis</i>	1	0,09	0,05%
<i>Hepatitis A</i>	1	0,09	0,05%
<i>Infectio intestinalis per E. Coli enterohaem.</i>	1	0,09	0,05%
<i>Botulismus</i>	0	0,00	0,00%
<i>Cholera</i>	0	0,00	0,00%
<i>Enteritis yersiniosa enterocolitica</i>	0	0,00	0,00%
<i>Cryptosporidiasis</i>	0	0,00	0,00%
<i>Poliomyelitis anterior acuta</i>	0	0,00	0,00%
УКУПНО	1.954	175,28	100,00%

*Напомена: 25,41% у укупном МБ заразних болести



Графикон 29. Стопа инциденце (°/0000) цријевних заразних болести у 2024. години/ Figure 29. Incidence rates of gastrointestinal communicable diseases, 2024



Графикон 30. Учешће (%) цријевних заразних болести у укупном оболијевању од цријевних заразних болести у 2024. години/ Figure 30. Gastrointestinal communicable diseases by diagnosis, 2024

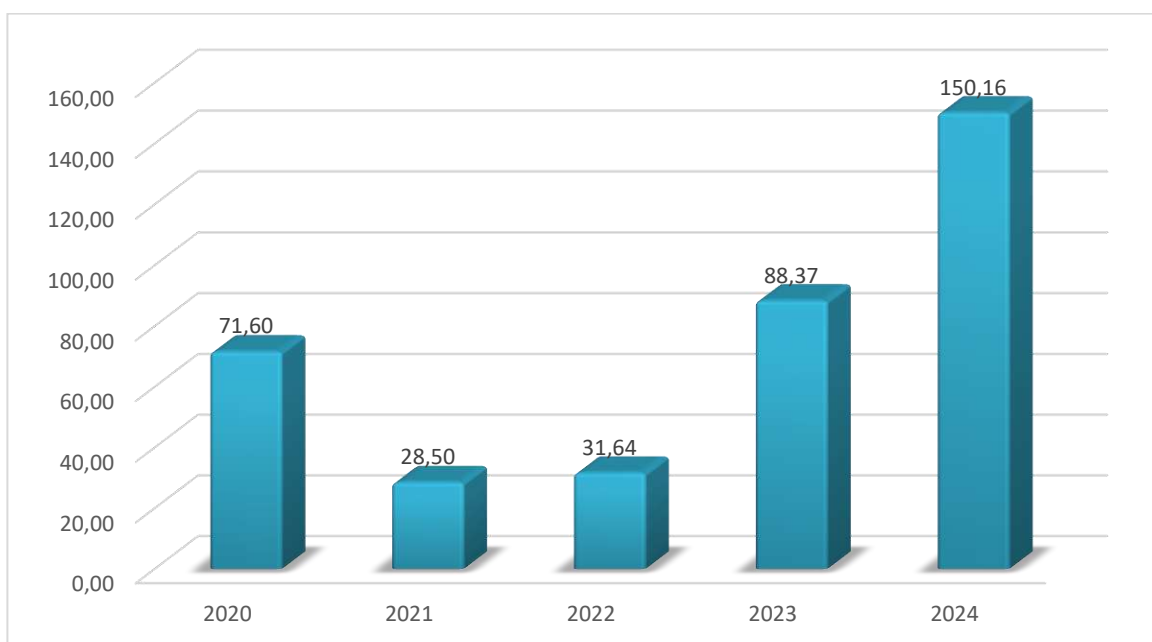
7.7.1 Цријевне инфекције/ентероколитиси (*Infectiones intestinales aliae*)

У 2024. години укупно је пријављено 1.674 особе обољеле од ентероколитиса, са стопом инциденце од $150,16^{\circ}/_{0000}$ и процентуалним учешћем од 85,67% у укупном оболијевању од цријевних заразних болести. Ентероколитиси се налазе међу водећим заразним болестима као и претходне године и у укупном морбидитету заразних болести заузимају другу позицију одмах иза водених оспица (*Varicella*).

Анализом кретања морбидитета усљед ентероколитиса (графикон 31.), констатује се да је стопа инциденце имала највећу вриједност 2024. године када је износила $150,16^{\circ}/_{0000}$ а најмању вриједност забиљежила у 2021. години када је износила $28,50^{\circ}/_{0000}$, док се 2023. године биљежи благи пораст стопе инциденце који износи $88,37^{\circ}/_{0000}$.

2024. године пријављен је и један случај цријевних инфекција узрокованих ентерохеморагичном ешерихијом коли са стопом инциденце $0,09^{\circ}/_{0000}$ и учешћем у укупном оболијевању од цријевних заразних болести од 0,05%.

Појава ентероколитиса може се повезати са многим социо-економским факторима као што су: економска криза, пад животног стандарда, висока стопа незапослености, лоши санитарно-хигијенски услови живота, неспровођење мјера личне хигијене и други. Добро осмишљеним, посвећеним и упорним радом друштвене заједнице и здравствене службе на рјешавању ових проблема значајно се утиче на смањење морбидитета усљед ентероколитиса.



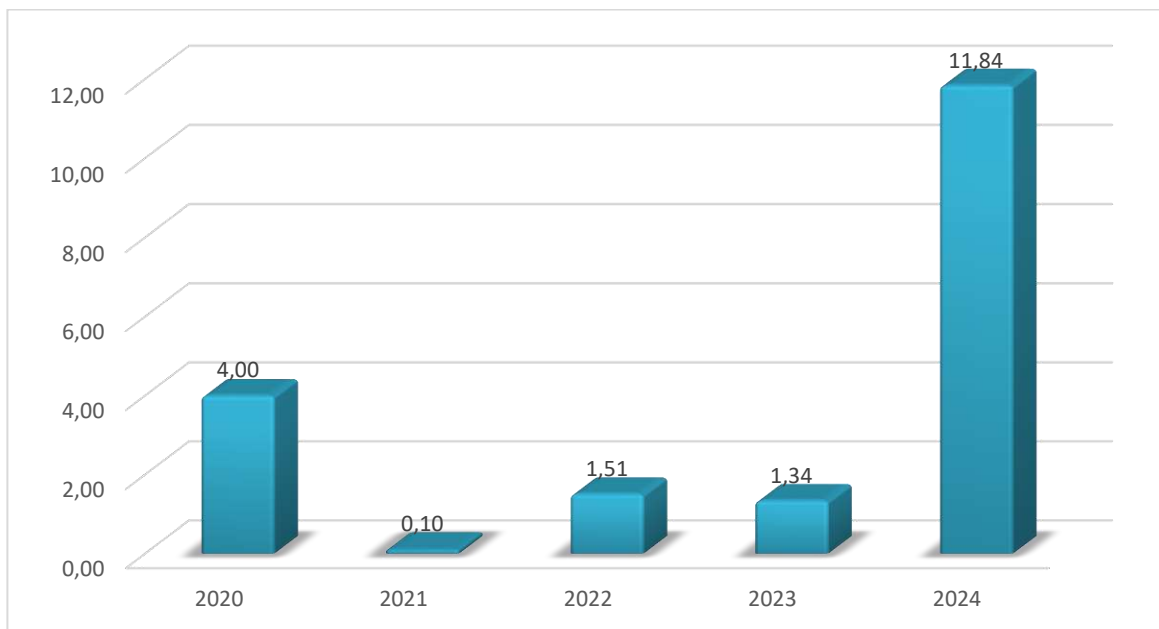
Графикон 31. Стопа инциденце ентероколитиса у периоду 2020-2024. године/ Figure 29. Incidence rates of enterocolitis, 2020-2024

7.7.2 Тровање храном (Intoxicatio alimentaria)

Током 2024. године у Републици Српској регистровано је 132 случаја тровања храном са стопом инциденце од 11,84 ‰ и 6,76% учешћа у укупном оболијевању од цријевних заразних болести.

Анализом графичког приказа кретања стопе инциденце тровања храном (графикон 32.) уочавамо да је највећа вриједност инциденце у посматраном петогодишњем периоду забиљежена 2024. године када је износила 11,84‰ док је током 2021. године имала најнижу стопу инциденце и износила 0,10‰. У 2022. години јавља се мањи пораст инциденце на 1,51‰.

Морбидитет и појава епидемија узрокованих тровањем храном, указују на пропусте настале приликом складиштења, производње, промета и дистрибуције животних намирница и хране, те на пропусте у вршењу надзора над истим као и на недовољну свјесност запослених у том ланцу о важности придржавања свих правила и прописа који се тичу ових процеса. Због свега тога треба систематски, континуирано, радити на откривању и отклањању евентуалних пропуста, односно у циљу спречавања тровања храном спроводити мјере које ће онемогућити контаминацију и мјере којима ћемо сумњиве или загађене намирнице учинити нешкодљивим.

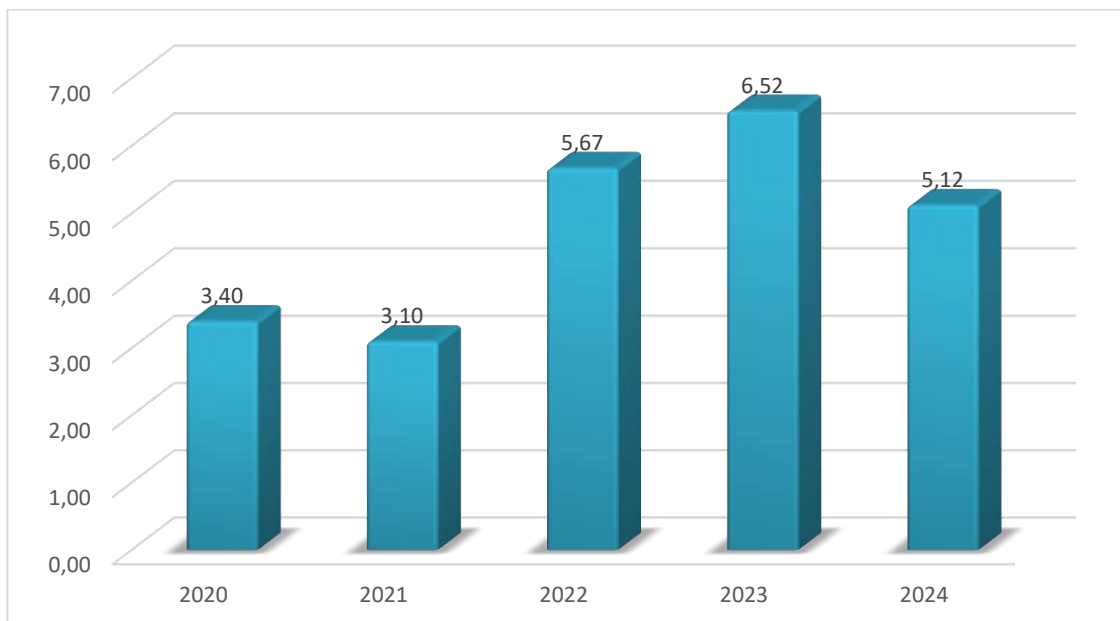


Графикон 32. Стопа инциденце тровања храном у периоду 2020-2024. године/ Figure 32. Incidence rates of intoxicatio alimentaris, 2020-2024

7.7.3 Салмонелозно тровање храном (*Salmonellosis*)

У 2024. години евидентирано је 100 случајева салмонелозе са стопом инциденце од $8,97^{\circ}/_{0000}$ и процентуалним учешћем од 5,12% у укупном оболијевању од цријевних заразних болести. На графикону 33. (Стопа инциденце салмонелоза у периоду 2020-2024. године) уочава се да је у овом посматраном петогодишњем периоду инциденца салмонелозе расла у 2022. и 2023. години, када је достигла највишу вриједност 2023.године од $6,52^{\circ}/_{0000}$, а најнижа вриједност од $3,10^{\circ}/_{0000}$ забиљежена током 2021. године. У 2022. години стопа инциденце је благо порасла и износи $5,67^{\circ}/_{0000}$.

Салмонелоза је примарно болест домаћих животиња, а на човјека се преноси употребом хране животињског поријекла, загађене узрочником или његовим токсином. У спољашњој средини салмонеле могу да преживе свега неколико сати, а у водама и намирницама могу се одржати знатно дуже. Температура од 60 степени их убија, због чега је изузетно важна правилна термичка обрада намирница. Салмонела се осим код домаћих животиња може наћи и код заражених глодара, кућних љубимаца, риба, шкољки и човјека (болесник, реконвалесцент, клицоноша). Посебну опасност преноса представља унакрсна контаминација хране, када се загађеним прибором обрађује више „серија хране“ при чему може доћи до заражавања већег броја особа. Воће и поврће се може загадити употребом хигијенски неисправне воде за залијевање. Салмонелоза се може спријечити ветеринарском контролом здравља животиња прије клања и контролом намирница животињског поријекла које се стављају у промет.

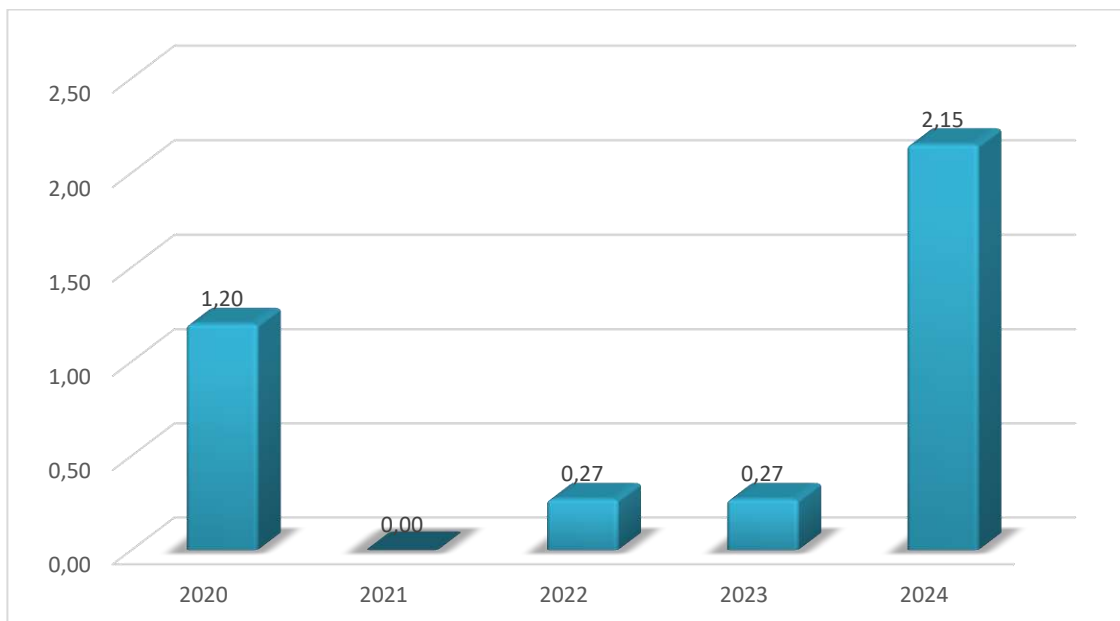


Графикон 33. Стопа инциденце салмонелоза у периоду 2020-2024. године/ Figure 33. Incidence rates of salmonellosis, 2020-2024

7.7.4 Вирусна упала можданих овојница (*Meningitis viralis*)

У 2024. години пријављена су 24 случаја вирусног/серозног менингитиса са стопом инциденце 2,15‰ и процентуалним учешћем од 1,23% у укупном обољевању од цријевних заразних болести. У 2021. године није било регистрованих случајева овога обољења, а у посматраном петогодишњем периоду (2020-2024. године) стопа инциденце је била највиша 2024. године када је износила 2,15‰ и процентуалним учешћем од 1,23% у групи цријевних заразних болести.

Вирусни менингитис у нашим крајевима најчешће изазивају ентеровируси и аденовируси. Између 80-90% вирусних менингитиса изазвано је ентеровирусима (ECHO, *Coxsackie B*). Ентеровирусна обољења су веома честа и представљају фекално-оралне инфекције. Обољели се углавном пријављују у касним љетним мјесецима, спорадично или у виду мањих епидемија и најчешће обољевају дјеца и то она која иду у вртић или школу. У ширењу болести велику улогу играју здраве клицоноше. Инкубација болести износи 3-7 дана. Заразност особе зависи од узрочника, а може бити и неколико седмица од појављивања симптома болести. Зато је важно држати се превентивних мјера током и након прележане болести. У циљу спречавања настанка случајева вирусног менингитиса, осим хигијенског одржавања купалишта, неопходно је да се у школским и предшколским установама као и домаћинствима досљедно спроводе мјере личне и опште хигијене, хигијена предмета опште употребе и да се обезбјеђује хигијенски исправна храна и вода.



Графикон 34. Стопа инциденце вирусних менингитиса у периоду 2020-2024. године/ Figure 34. Incidence rates of meningitis viralis, 2020-2024

7.7.5 Кампилобактериоза (*Enteritis campylobacterialis*)

Током 2024. године у Републици Српској је регистровано 18 случајева кампилобактериозе са инциденцом $1,61^{\circ}/_{\text{oooo}}$ и $0,92\%$ учешћа у укупном оболијевању од цријевних заразних болести.

Иако је у развијеним земљама ентеритис узрокован бактеријом из рода *Campylobacter* чест узрочник тровања храном, у Републици Српској се ова бактерија спорадично дијагностикује.

7.7.6 Шигелоза (*Shigellosis*)

Током 2024. године пријављено је 3 случаја инфекције узрочником *Shigella*, са стопом инциденце $0,27^{\circ}/_{\text{oooo}}$ и $0,15\%$ учешћа у укупном оболијевању од цријевних заразних болести.

Шигелоза или бациларна дизентерија је акутна цријевна инфекција, узрокована микроорганизмима из рода *Shigella*. Инфекција се директно шири фекално-оралним путем, а индиректно контаминираном храном или контаминираним предметима. Инсекти могу бити вектори. Пренос болести водом није уобичајен.

7.7.7 *Poliomyelitis* – Надзор над акутним флакцидном парализом

У 2024. није регистрован ниједан случај полиомијелитиса. Приликом редовног надзора над АФП-ом пријављен је један случај АФП-а, за који је у референтној лабораторији у Риму потврђено да је негативан.

Током посматраног петогодишњег периода није било пријава сумњи на АФП до 2024. године. У 2017. години била су пријављена 4 случаја, са стопом инциденце $0,30^{\circ}/0000$, док у наредних 5 година није пријављен ниједан случај обољења, али због значаја активног надзора над овом болешћу битан је кратак осврт на протекли посматрани период.

Разматрајући кретање пријављивања акутне флакцидне парализе у овом петогодишњем периоду, констатује се неадекватан епидемиолошки надзор када је у питању откривање и пријављивање, у циљу спровођења активног надзора над овом болешћу, иако се нулто седмично извјештавање редовно спроводи.

Појава случаја дивљег полио вируса нпр. у Африци 2022. године (*Malawi*), и то годинама након проглашења региона слободним од полио вируса подсјећа да се полиомијелитис може појавити и проширити у свијету, па и у подручјима која су означена као подручја ослобођена од полиомијелитиса.

Иако је Европски регион 2002. године сертифицирован као регион ослобођен од дјечије парализе, земље у овом региону су и даље изложене ризику од трансмисије дивљег полиовируса, чему доприноси велика мигрантска криза.

7.8 ОСТАЛЕ ЗАРАЗНЕ БОЛЕСТИ/ *Other communicable diseases*

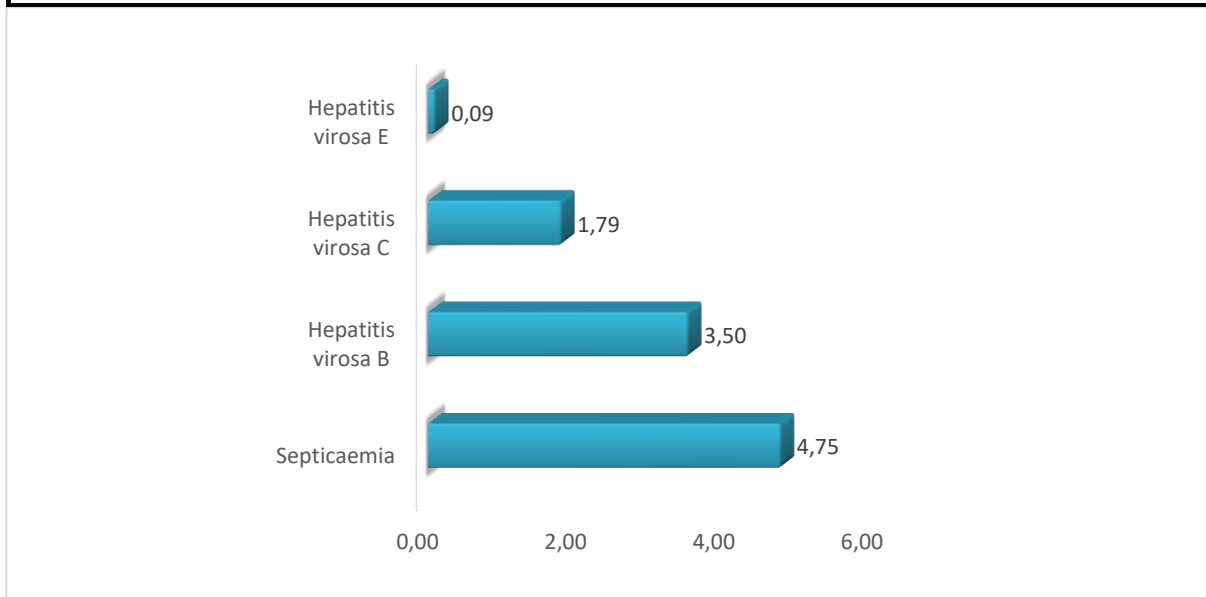
Група осталих заразних болести, укључује сљедеће заразне болести и стања: сепса, вирусни хепатитис Б, вирусни хепатитис Ц, вирусни хепатитис Е, вирусни хепатитис Д и акутна флакцидна (млитава) парализа.

У 2024. години из ове групе заразних болести евидентирано је укупно 113 случајева са стопом инциденце од 10,13⁰/0000 и процентуалним учешћем од 1,47% у укупном оболијевању од заразних болести. Број обољелих, стопа инциденце, учешће појединих регистрованих осталих заразних болести у укупном оболијевању од осталих заразних болести у 2024. години приказани су на табели 12., графиконима 35. и 36.

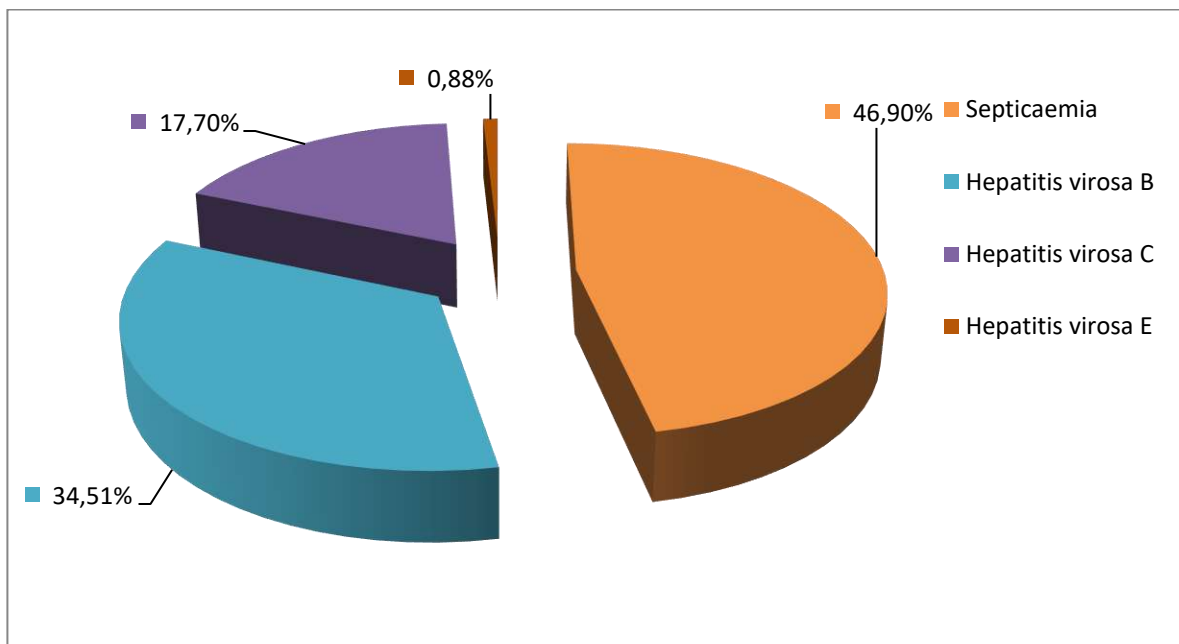
Табела 12. Учесталост осталих заразних болести у 2024. години/ *Table 12. Other communicable diseases, 2024*

Врста болести	Број обољелих	Стопа инциденце (°/0000)	Учешће (%)
<i>Septicaemia</i>	53	4,75	46,90
<i>Hepatitis virosa B</i>	39	3,50	34,51
<i>Hepatitis virosa C</i>	20	1,79	17,70
<i>Hepatitis virosa E</i>	1	0,09	0,88
<i>Hepatitis virosa D</i>	0	0,00	0,00
<i>Morbus Creutzfeldt-Jakob</i>	0	0,00	0,00
УКУПНО	113	10,14	100,00*

Напомена: 1,47% учешћа у укупном МБ заразних болести



Графикон 35. Стопа инциденце осталих заразних болести у 2024. години/ *Figure 35. Incidence rates of other communicable diseases, 2024*

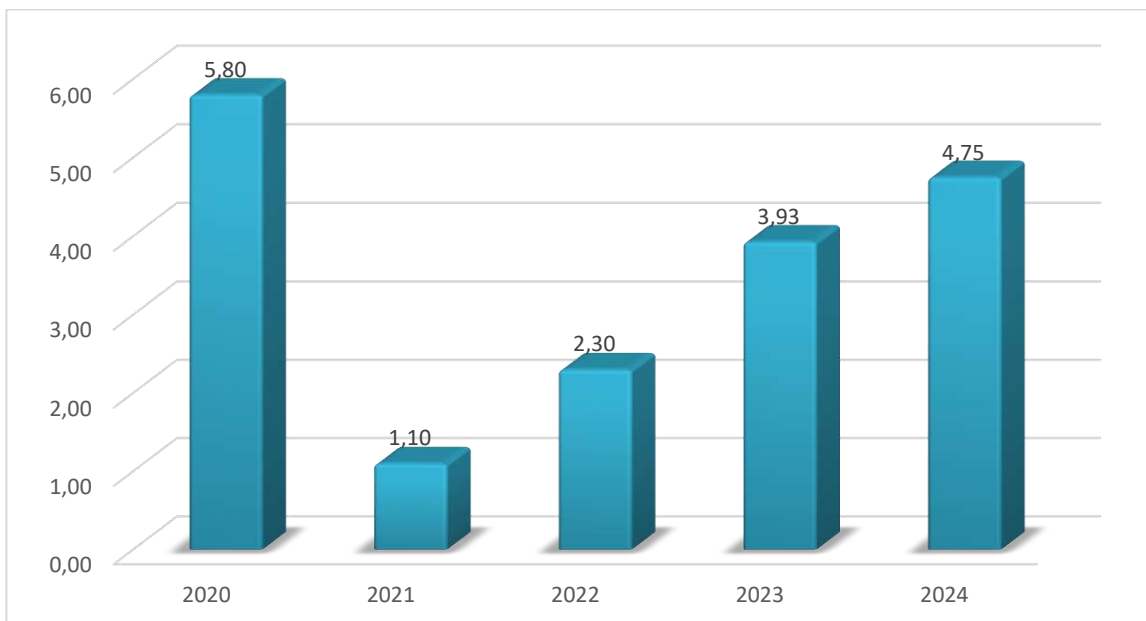


Графикон 36. Учешће појединих осталих заразних болести у укупном оболијевању од осталих заразних болести у 2024. години/ Figure 36. Other communicable diseases by diagnosis, 2024

7.8.1 Сепса (Septicaemia)

Током 2024. године пријављена су 53 случаја септикемије са стопом инциденце $4,75^{\circ}/_{0000}$ и процентом учешћа у овој групи обољења од 46,90%. Анализом кретања стопе инциденце сепсе у петогодишњем периоду, регистроване су нешто више стопе током 2020. године ($5,80^{\circ}/_{0000}$) и најнижа стопа у 2021. години ($1,10^{\circ}/_{0000}$), графикон 37. У 2024. години поново долази до раста инциденце.

Сепса је једно од најозбиљнијих стања у медицини и представља синдром системског запаљенског одговора и једна од најозбиљнијих посљедица бактеријских инфекција. Поједине врсте сепсе имају смртност већу од 50%. Сепсу може узроковати само озбиљна бактеријска упала, док је сепса узрокована гљивичним и паразитарним микроорганизмима изузетно ријетка. Сепса је чешћа код старијих особа и мале дјеце, код болесника са оштећеним имунолошким системом (неке ријетке урођене болести, али и неке стечене - *AIDS*), болесника с другим тежим болестима (малигне болести, шећерна болест код које постоје развијене компликације, болесници са поремећајем свијести, послије тешког можданог удара), али и код болесника који се лијече одређеним лијековима (кортикостероиди), итд.



Графикон 37. Стопа инциденце септикемије у периоду 2020-2024. године/ Figure 37. Incidence rates of septicemia, 2020-2024

7.8.2 Акутни вирусни хепатитис Б (*Hepatitis virosa acuta B*)

У 2024. године пријављена су 39 случаја ове болести са стопом инциденце $3,50^{\circ}/\text{oooo}$ и процентом учешћа од 34,51% у укупном оболијевању од ове групе заразних болести.

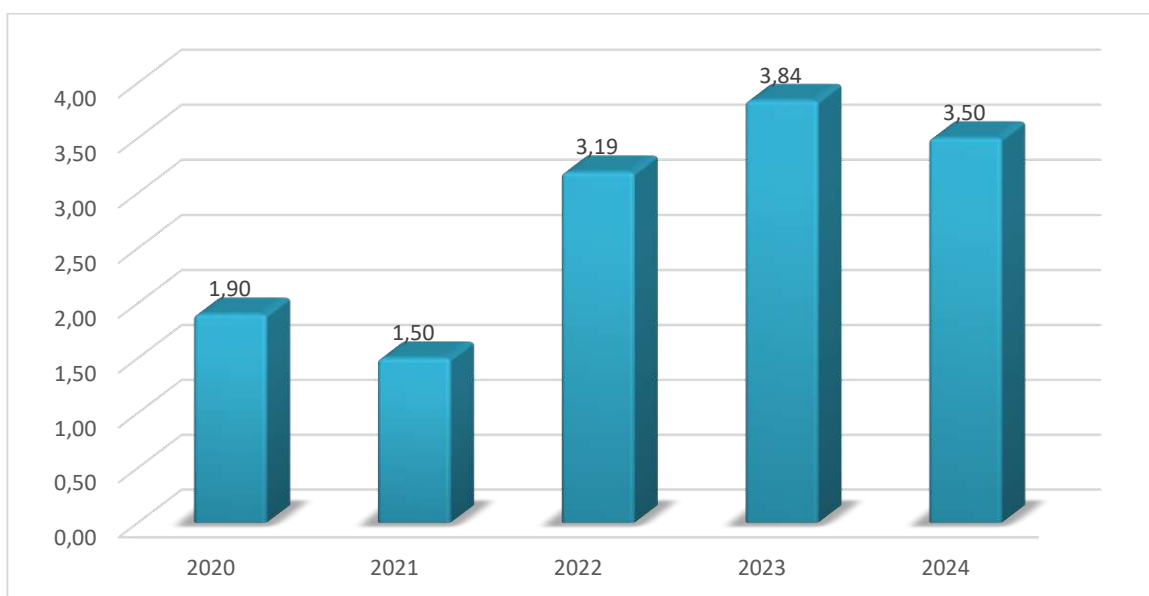
У посматраном петогодишњем периоду стопа инциденце је имала незнатне осцилације, са највишим износом 2023. године ($3,84^{\circ}/\text{oooo}$), а најнижим 2021. године ($1,50^{\circ}/\text{oooo}$), (графикон 38.).

Хепатитис Б је једна од најчешћих инфекција на свијету. Свјетска здравствена организације процјењује да је нпр. током 2019. године 296 милиона људи живјело са хроничном инфекцијом хепатитисом Б, те да има око 1,5 милион новоинфицираних сваке године.

Вирусни хепатитис Б је веома контагиозан, чак је 50 до 100 пута инфективнији од вируса HIV-а. Може се наћи у крви, зноју, сузама, мајчином млијеку и сперми. Могући путеви преноса су приликом сексуалних односа без заштите, затим са мајке на дијете током порођаја, директним крвним контактом уколико се дијели игла, бријач, прибор за нокте, четкица за зубе и слично. Као и вирус хепатитиса Ц и вирус хепатитиса Б ван организма може да преживи и до 7 дана.

Да ли ће нечији организам савладати инфекцију или ће особа бити хронично заражена највећим дијелом зависи до њених година старости: 90% новорођенчади, 20-50% дјеце 1-5 година старости и 1-10% старије дјеце и одраслих добије хроничну инфекцију.

Особе заражене вирусом хепатитиса Б су готово двоструко изложеније оболијевања од нон-Хоџкин лимфома.



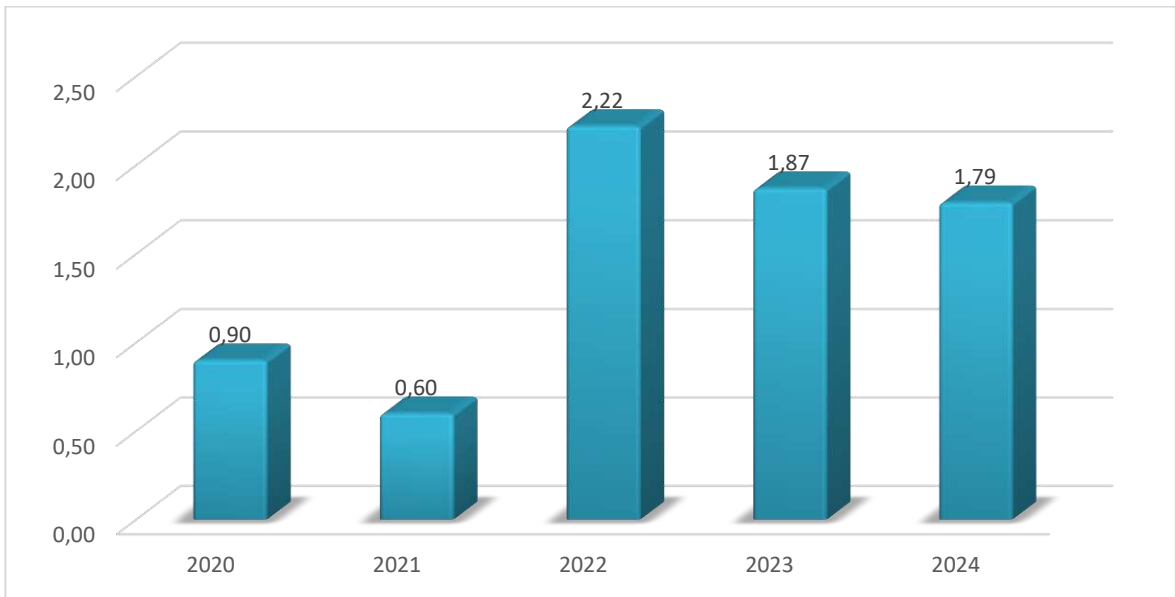
Графикон 38. Стопа инциденце хепатитиса Б у периоду 2020-2024. године/ Figure 38. Incidence rates of hepatitis virosa acuta B, 2020-2024

7.8.3 Акутни вирусни хепатитис Ц (*Hepatitis virosa acuta C*)

Током 2024. године пријављено је 20 случајева хепатитиса Ц, инциденца је износила $1,79^{\circ}/_{\text{oooo}}$, а проценат учешћа у овој групи заразних болести 17,70%.

У посматраном петогодишњем периоду, уочава се осцилаторно кретање инциденце са највишом стопом 2022. године ($2,22^{\circ}/_{\text{oooo}}$), а најнижом у 2021. години ($0,60^{\circ}/_{\text{oooo}}$) (графикон 39.).

Свјетска здравствена организација процјењује да глобално око 58 милиона људи има хроничну инфекцију вирусом хепатитиса Ц, са око 1,5 милиона нових инфекција годишње. Процијењује се да постоји око 3,2 милиона адолесцената и дјеце са хроничном инфекцијом хепатитисом Ц. Свјетска здравствена организација је процијенила да је 2019. године око 290.000 људи умрло од хепатитиса Ц, углавном од цирозе и хепатоцелуларног карцинома. Вирус хепатитиса Ц се преноси путем крви, рјеђе сексуалним контактом и са мајке на дијете у току трудноће. HIV инфекција повећава степен ризика за трансмисију HCV сексуалним контактом и са мајке на дијете у току трудноће. Трансмисија путем крви подразумијева трансфузију заражене крви и крвних продуката (прије 1996. године), употребу/размјену истог прибора код ињекционих корисника психоактивних супстанци, кориштење истог прибора за провођење хигијене, кориштење нестерилисаног прибора и опреме у медицинске сврхе, затим тетовирања, пирсинга и других интервенција када долази до нарушавања интегритета слузница и коже. Хепатитис Ц се често назива „тихом болешћу“ јер мање од 5% пацијената се јавља непосредно по стицању инфекције. Мали проценат пацијената (до 30%) ће сами „елиминисати“ вирус, а у око 70 до 85% пацијената развиће се хронични хепатитис. Ток хроничне болести је различит, али трећина пацијената са хроничним хепатитисом ће развити озбиљно обољење јетре 15 до 25 година након инфекције.



Графикон 39. Стопа инциденце акутног вирусног хепатитиса Ц у периоду 2020-2024. године/ Figure 39
Incidence rates of hepatitis virosa acuta C, 2020-2024

7.9 ПОЛНЕ ЗАРАЗНЕ БОЛЕСТИ/ Sexually transmitted diseases

У току 2024. године пријављен је 41 обољења од полних заразних болести са стопом инциденце од 3,68‰ и 0,53% учешћа у укупном обољевању од заразних болести. Током године није регистрован ниједан смртни исход од AIDS-а. Ова група обољења налази се на шестом мјесту међу групама заразних болести.

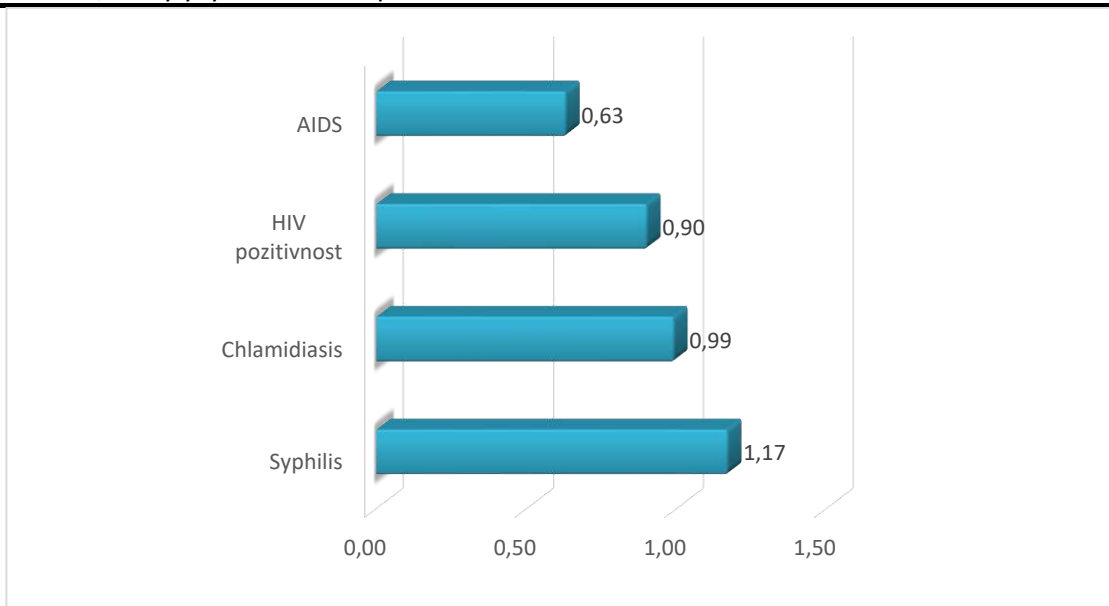
Анализирајући добијене податке и на основу одређених информација процјењује се да је реално обољевање од ових болести далеко веће, али због присутности стигме и дискриминације као и културолошких разлога ова група болести се нередовно и недовољно пријављује од стране здравствених служби.

Број обољелих, стопа морбидитета и процентуално учешће појединих полних заразних болести у односу на укупан број полних заразних болести у 2024. години приказани су у табели 13. и графиконима 40. и 41.

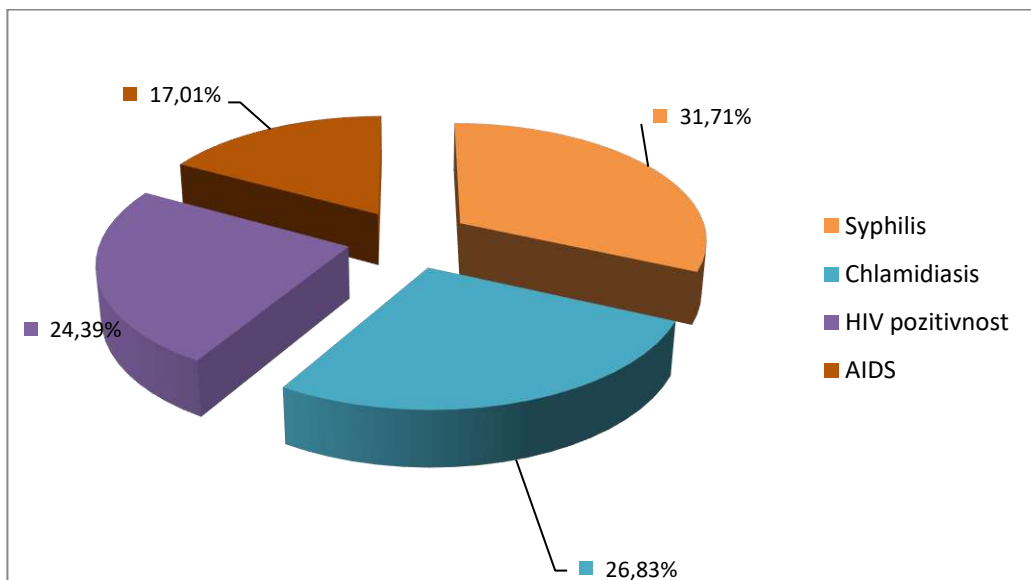
Табела 13. Учесталост полних заразних болести у 2024. години/ Table 13. Sexually transmitted diseases, 2024

Обољење	Број обољелих	Стопа инциденце (‰)	Учешћа (%)
<i>Syphilis</i>	13	1,17	31,71
<i>Chlamydia</i>	11	0,99	26,83
HIV pozitivnost	10	0,90	24,39
AIDS	7	0,63	17,01
<i>Infectio gonococcica</i>	0	0,00	0,00
УКУПНО	41	3,68	100,00*

Напомена: *0,53% у укупном МБ. заразних болести.



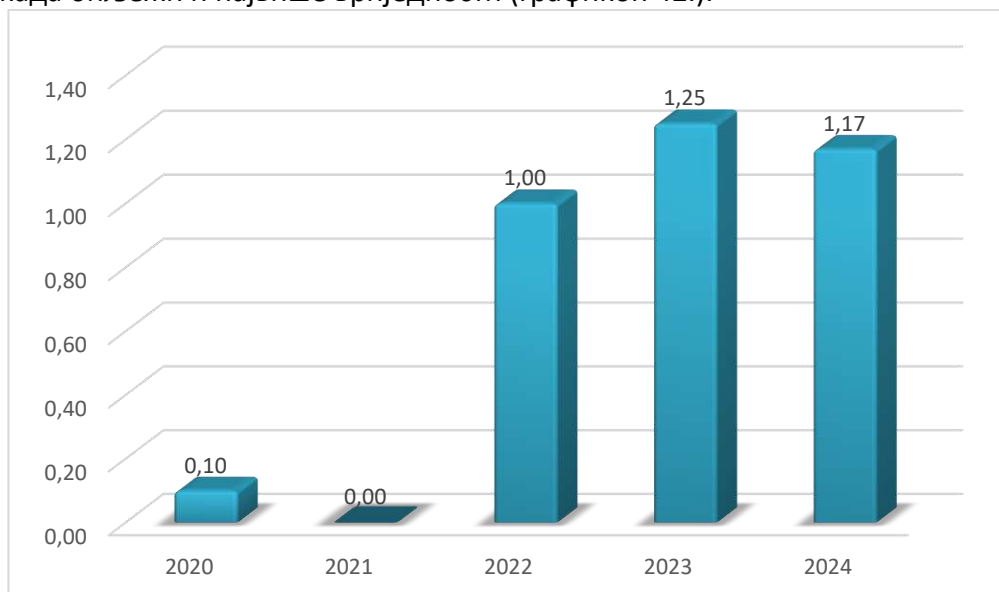
Графикон 40. Стопа инциденце полних заразних болести у 2024. години/ Figure 40. Incidence rates of sexually transmitted diseases, 2024



Графикон 41. Учешће (%) појединих полних заразних болести у укупном оболијевању од полних заразних болести у 2024. години/ *Figure 41. Sexually transmitted diseases by diagnosis, 2024*

7.9.1 Сифилис/Lues (*Syphilis*)

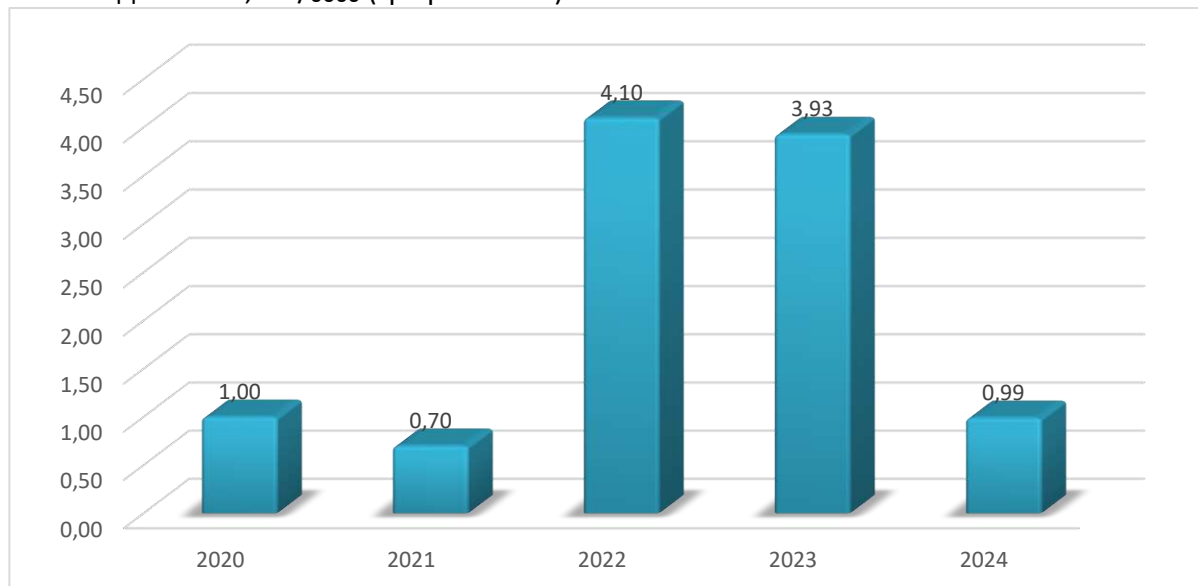
Током 2024. године је пријављено 13 обољелих од сифилиса са стопом инциденце од 1,17⁰/0000, и процентом учешћа у укупном оболијевању од полних заразних болести од 31,71%. У периоду од 2020-2024. године, стопа оболијевања сифилиса је имала осцилаторно кретање, 2021. године није пријављен ни један случај ове болести, а 2023. године примјећује се пораст на 1,25⁰/0000 када биљежи и највише вриједности (графикон 42.).



Графикон 42. Стопа инциденце сифилиса у периоду 2020-2024. године/ *Figure 42. Incidence rates of syphilis, 2020-2024*

7.9.2 Хламидијаза (*Chlamydia*)

Током 2024. године пријављено је 11 случајева урогениталне хламидијазе са стопом оболијевања од 0,99‰ и процентом учешћа међу полним заразним болестима од 26,83%. Анализом кретања морбидитета хламидијазе у посматраном периоду уочавају се осцилације тако да је највећа вриједност забиљежена 2022. године када је износила 4,10‰, а најнижа 2021. године са 0,70‰ (графикон 43.).



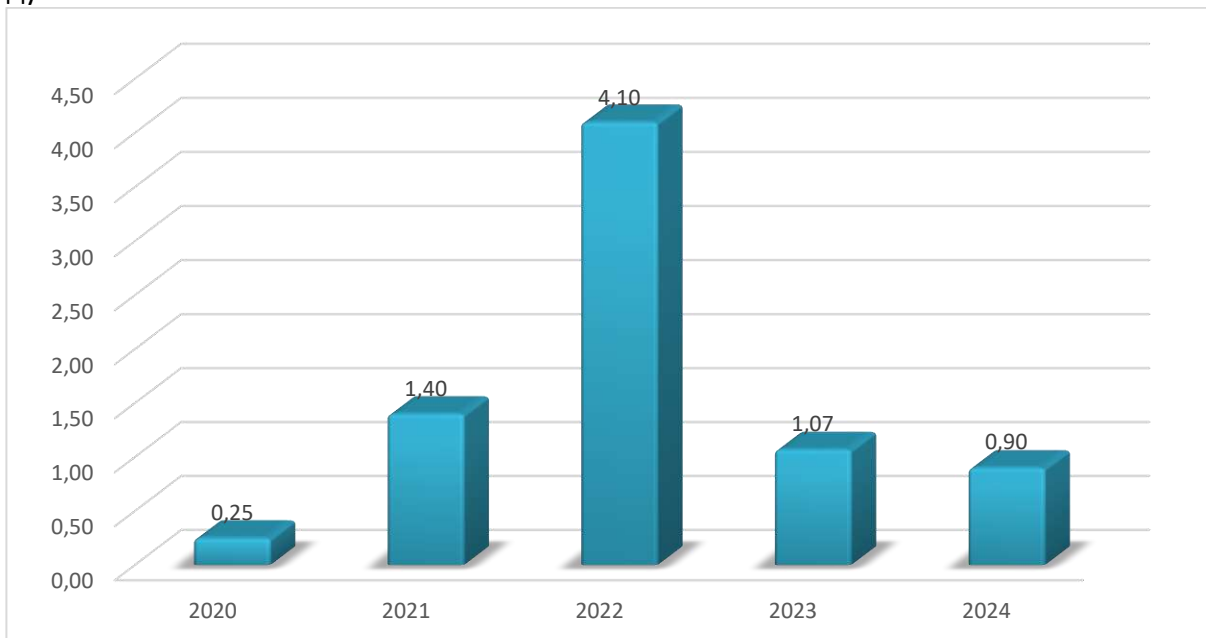
Графикон 43. Стопа инциденце хламидијазе у периоду 2020-2024. године/ Figure 43. Incidence rates of chlamydia, 2020-2024

7.9.3 HIV обољење/HIV+ (*Morbus HIV*)

У 2024. години пријављено је 10 HIV позитивних особа, стопа оболијевања је износила 0,90‰, а проценат учешћа међу полним заразним болестима 24,39%.

Анализом тренда кретања у посматраном периоду, уочава се, да је број новооткривених особа које су заражене HIV-ом варирао од 0,25‰ у 2020. години до високих 4,10‰ у 2022. години, када су забиљежене и највише вриједности инциденције у посматраном петогодишњем периоду, да би у 2024. години инциденција поново пала и то на 0,90‰ (графикон 44). Један од разлога који је могао утицати за овако нагло повећање броја нових случајева у 2022. години је неблаговремено јављање потенцијално обољелих због епидемије COVID-19, односно оптерећеност и отежана приступачност здравствене службе усљед провођења противепидемијских мјера.

У циљу боље контроле и надзора неопходно је поред предузимања свих превентивних мјера и редовно тестирање лица које су изложене ризику, а посебно популација које су у највећем ризику. Рано откривање и стављање HIV позитивне особе под здравствени надзор односно укључивање антиретровирусне терапије спречава размножавање вируса и слабљење имуног система, тако да особе којима је уведена терапија у раној фази инфекције могу да живе дуг и продуктиван живот.

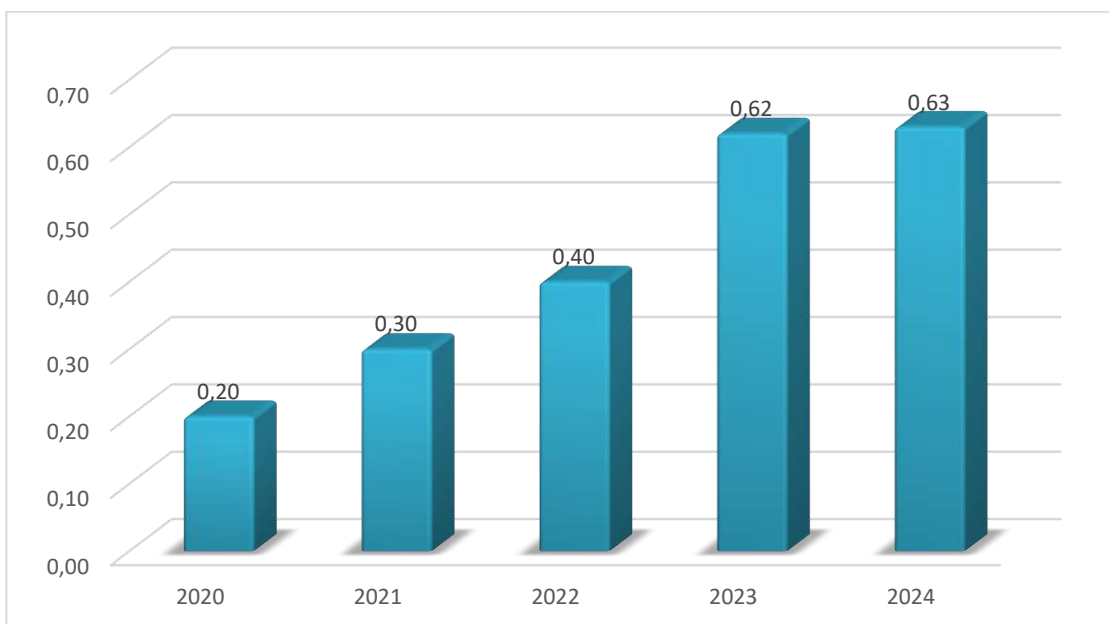


Графикон 44. Стопа инциденце HIV позитивних у периоду 2020–2024. године/ *Figure 44. Incidence rates of HIV-positive cases, 2020-2024*

7.9.4 СИДА/AIDS (*Morbus AIDS*)

У 2024. години пријављено је 7 особа обољелих од ове болести са стопом инциденце од 0,63‰/0000 и процентом учешћа у укупном оболијевању од полних заразних болести од 17,07%. Анализом кретања стопе инциденце у периоду 2020-2024. године уочава се континуиран пораст стопе инциденце са 0,20‰/0000 колико је износила у 2020. до 0,63‰/0000 у 2024. години гдје је забиљежена и највиша инциденца ове болести у посматраном петогодишњем периоду (графикон 45.).

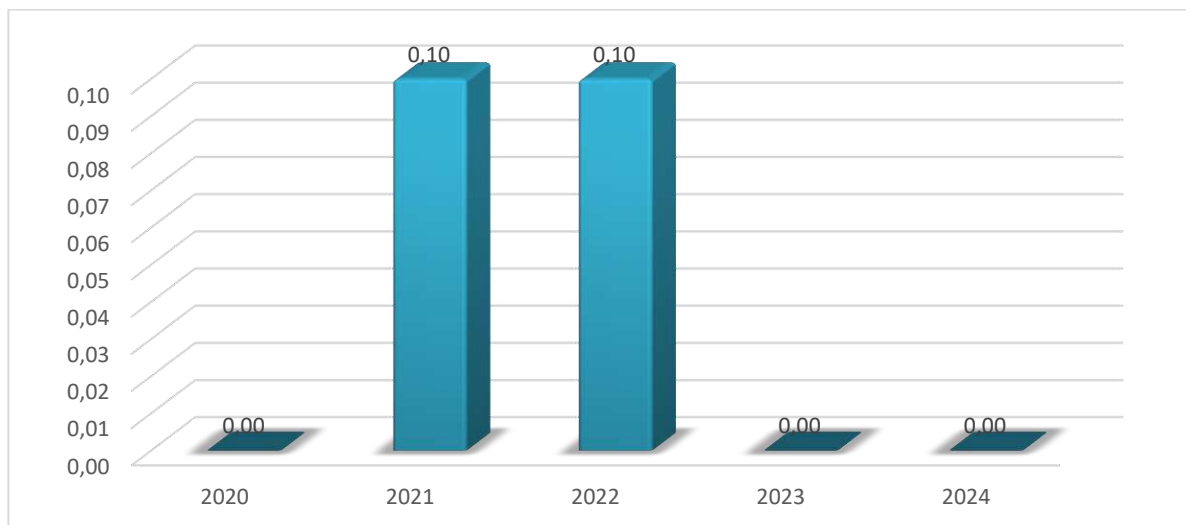
Када су у питању ове болести (HIV+, AIDS) у нашем друштву и окружењу и даље постоји стигма и дискриминација према обољелим особама, што негативно утиче на благовремено јављање, откривање и третман болести, чему поред здравственог сектора и друштво у цјелини треба посветити посебну пажњу и додатне напоре. Као и све болести из ове групе, пријављени, односно откривени представљају само врх леденог бријега, док већи број лица остаје скривен, односно непријављен.



Графикон 45. Стопа инциденце AIDS-а у периоду 2020-2024. године/ Figure 45. Incidence rates of AIDS-cases, 2020-2024

1.1. Гонореја/Трипер (*Infectio gonococcica*)

Током посматраног периода 2020-2024. уочава се ниска стопа инциденце, без регистрованих случајева у 2020., 2023. и 2024. години, што није стварно стање учесталости ове болести (графикон 46.). Због већ наведених проблема у вези пријављивања полно преносивих болести које је стандардно лоше, за гонококну инфекцију је та чињеница најизраженија, тако да представља типичан индикатор лошег пријављивања заразних болести.



Графикон 46. Стопа инциденце гонореје у периоду 2020-2024. године/ Figure 46. Incidence rates of infectio gonococcica, 2020-2024

7.10 АНТРОПОЗООНОЗЕ

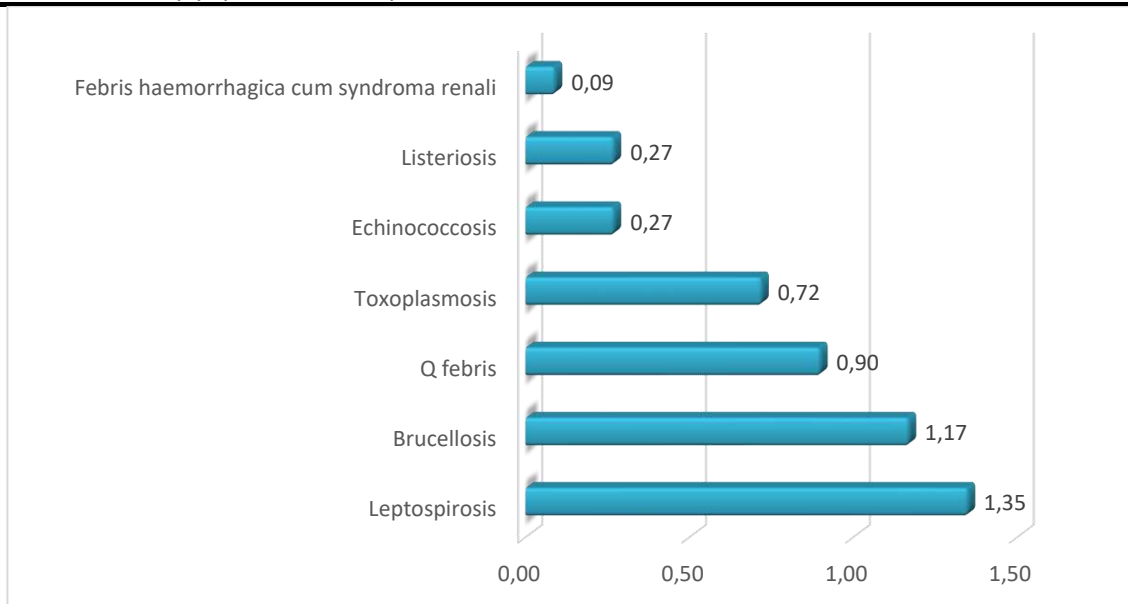
У 2024. години пријављено је укупно 53 обољелих од антропозооза са стопом инциденце од 4,75‰. Учешће антропозооза у укупном оболијевању од заразних болести у 2024. години је 0,69%, тако да се ова група обољења налази на 5. мјесту међу групама регистрованих заразних болести.

Међу регистрованим зоозама у овој години су лептоспироза, бруцелоза, Q грозница, токсоплазмоза, ехинокок, хеморагијска грозница са бубрежним синдромом, док трихинелозе и туларемије није било регистрованих од ове године. Број обољелих, стопа инциденце и проценат учешћа појединих антропозооза у 2024. години, приказани су у табели 14. и графиконима 47. и 48.

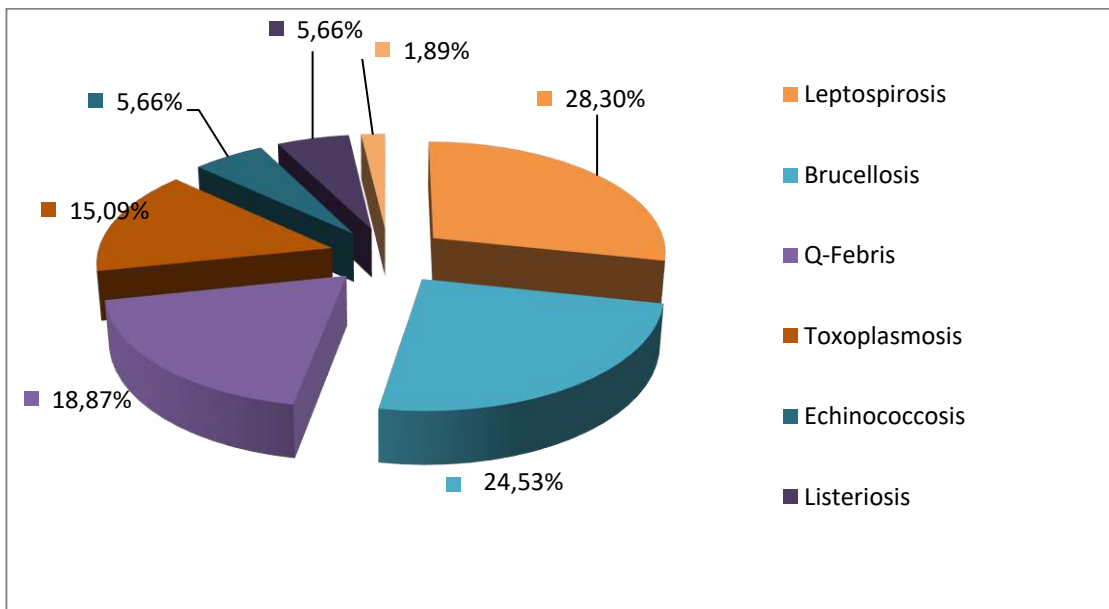
Табела 14. Учесталост антропозооза у 2024. години/ Table 14. Anthroozoonoses, 2024

Обољење	Број обољелих	Стопа инциденце (‰)	Учешћа (%)
<i>Leptospirosis</i>	15	1,35	28,30%
<i>Brucellosis</i>	13	1,17	24,53%
<i>Q febris</i>	10	0,90	18,87%
<i>Toxoplasmosis</i>	8	0,72	15,09%
<i>Echinococcosis</i>	3	0,27	5,66%
<i>Listeriosis</i>	3	0,27	5,66%
<i>Febris haemorrhagica cum syndroma renali</i>	1	0,09	1,89%
<i>Tetanus</i>	0	0,00	0,00%
<i>Pestis</i>	0	0,00	0,00%
<i>Avian influenza</i>	0	0,00	0,00%
<i>Trichinelosis</i>	0	0,00	0,00%
<i>Tularaemia</i>	0	0,00	0,00%
<i>Anthrax</i>	0	0,00	0,00%
<i>Rabies</i>	0	0,00	0,00%
УКУПНО	53	4,75	100,00*

Напомене: *0,69% у укупном МБ. заразних болести.



Графикон 47. Стопа инциденце антропозооза у 2024. години/ Figure 47. Incidence rates of anthroozoonoses, 2024

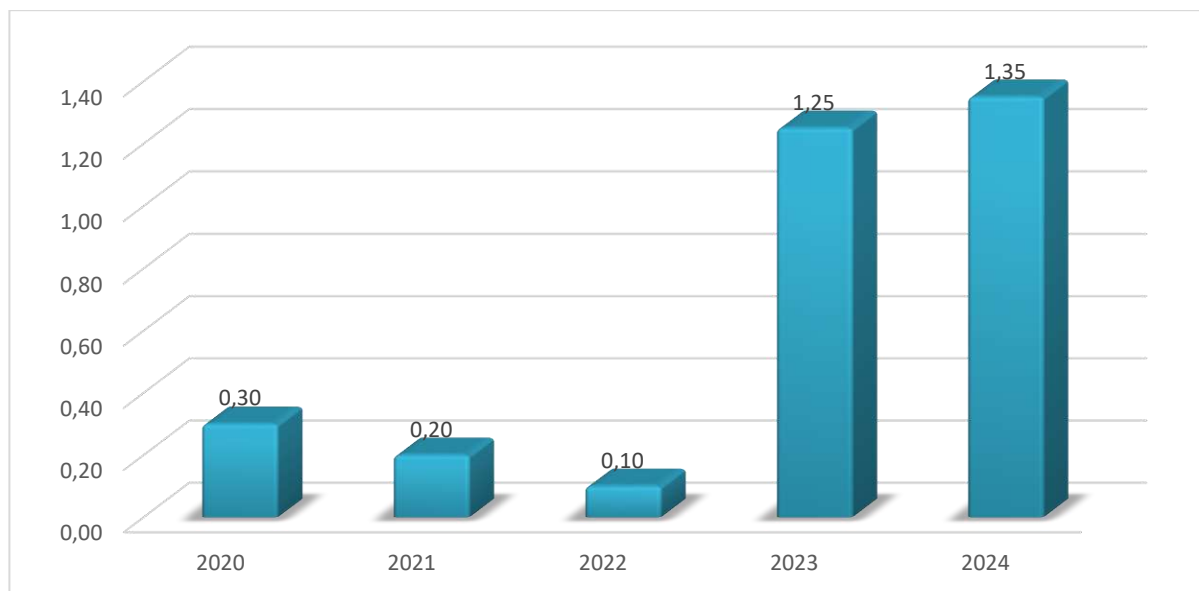


Графикон 48. Учешће (%) појединих антропозоноза у укупном оболијевању од антропозоноза у 2024. години/ Figure 48. Anthropozoonoses by diagnosis, 2024

7.10.1 Лептоспироза (*Leptospirosis*)

У 2024. години пријављено је 15 случајева лептоспирозе, са стопом инциденције од $1,35^{\circ}/_{0000}$ и учешћем од 30,00% у укупном оболијевању од антропозоноза.

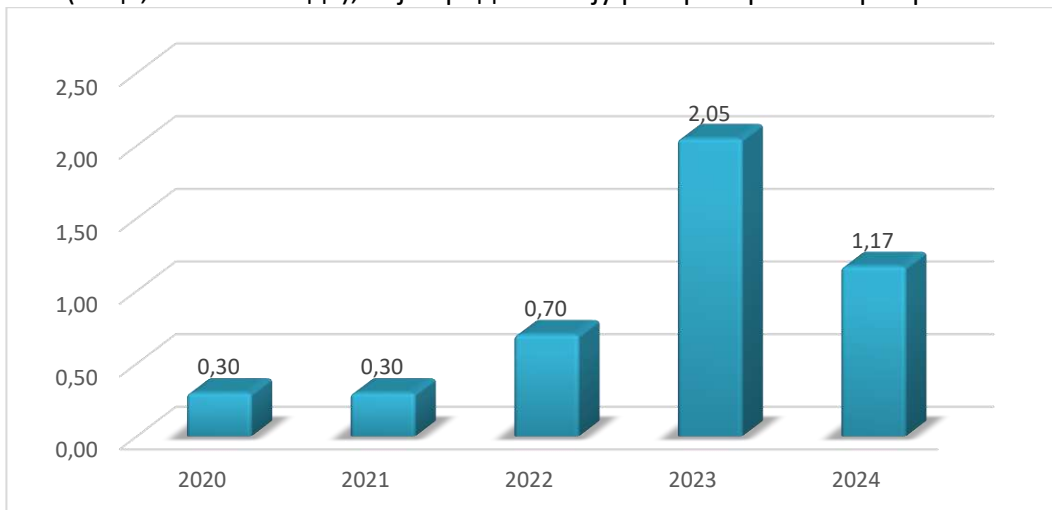
Разматрајући оболијевање од лептоспирозе у претходном петогодишњем периоду, уочава се да су највеће стопе оболијевања регистроване 2023. године $1,25^{\circ}/_{0000}$ и 2024. године $1,35^{\circ}/_{0000}$, док су у периоду 2020. до 2022. године ове стопе биле значајно ниже (графикон 49.).



Графикон 49. Стопа инциденце лептоспирозе у периоду од 2020-2024. године/ Figure 49. Incidence rates of Q Leptospirosis, 2020-2024

7.10.2 Бруцелоза (*Brucellosis*)

Током 2024. године пријављено је 13 обољелих од бруцелозе, тако да је стопа оболијевања износила 1,17⁰/₀₀₀₀, а проценат учешћа међу антропозоозама 24,53%. У посматраном петогодишњем периоду стопа инциденце се од 2020. до 2022. године кретала у распону од 0,30 до 0,70⁰/₀₀₀₀, да би у 2023. години стопа инциденце достигла највише вриједности и то 2,05⁰/₀₀₀₀ (графикон 50.). У 2024. години долази до смањења инциденце за пола у односу на претходну годину и износи 1,17⁰/₀₀₀₀. Стално присуство и повремена појава бруцелозе у епидемијској форми указују да је неопходно спроводити одговарајуће ветеринарске и здравствене мјере усмјерене на благовремено откривање и сузбијање обољења међу домаћим животињама (овце, козе и говеда), које представљају резервоар и извор заразе.

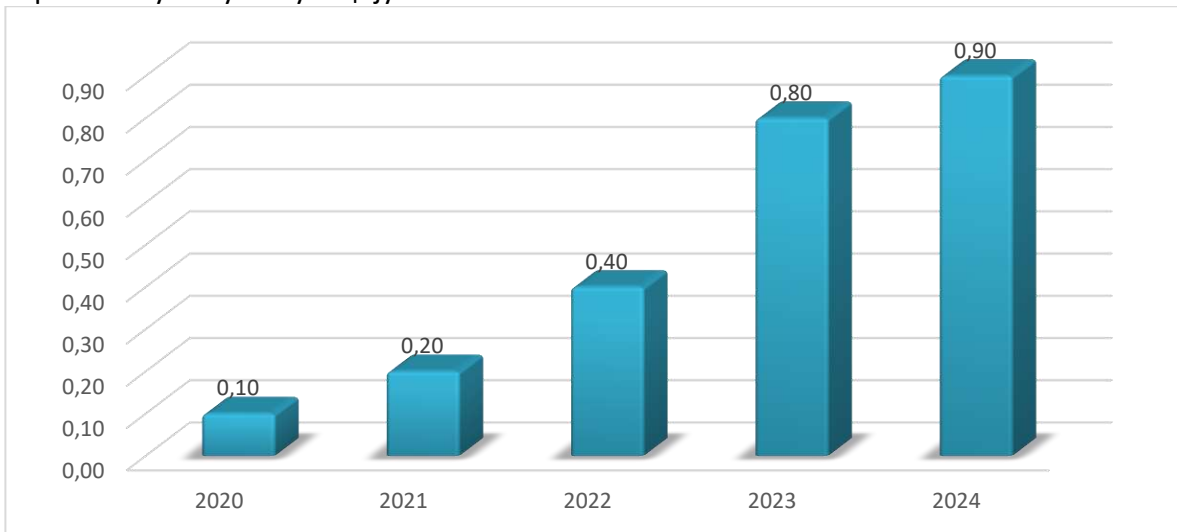


Графикон 50. Стопа инциденце бруцелозе у периоду 2020-2024. године/ Figure 50. Incidence rates of brucellosis, 2020-2024

7.10.3 Кју грозница (*Q-febris*)

Током 2024. године регистровано је 10 обољелих лица од Q-грознице са стопом инциденце од 0,90°/0000 и процентом учешћа од 18,87% у укупном оболијевању од антропозоноза.

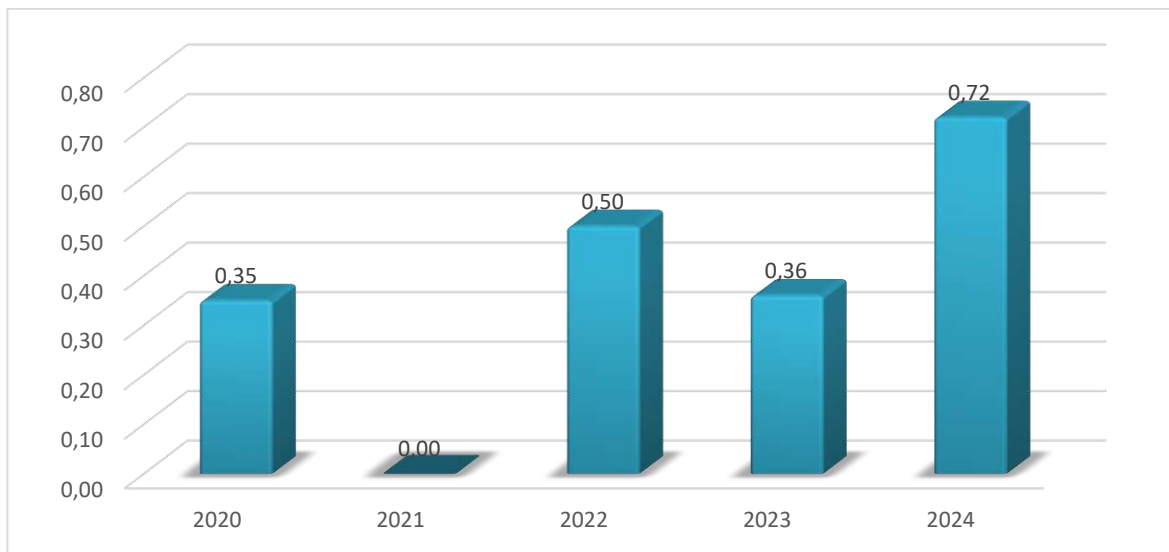
У посматраном петогодишњем периоду инциденца Q-грознице биљежи тенденцију раста са инциденце од 0,10°/0000 забиљежене током 2020. године до стопе инциденце од 0,90°/0000 у 2024. години (графикон 51.). Као и код бруцелозе у циљу адекватне контроле Кју грознице неопходно је спроводити одговарајући активан ветеринарски надзор у циљу благовременог откривања и сузбијања обољења међу животињама које представљају резервоар и извор заразе за хуману популацију.



Графикон 51. Стопа инциденце Q-грознице у периоду 2020-2024. године/ Figure 51. Incidence rates of Q fever, 2020-2024

7.10.4 Токсоплазмоза (*Toxoplasmosis*)

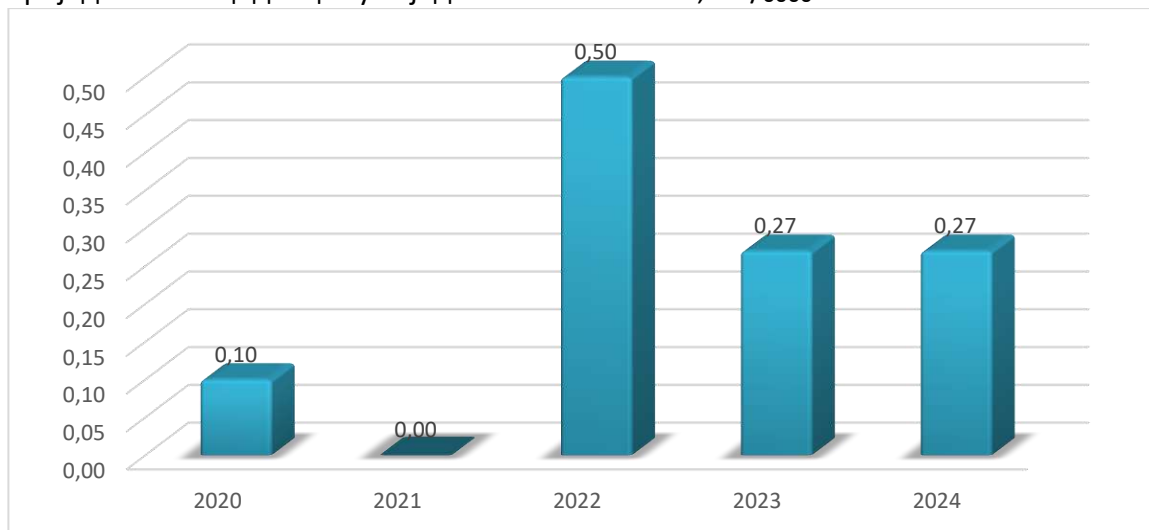
У 2024. години регистровано је 8 случајева токсоплазмозе са стопом инциденце од 0,72°/0000 и 15,09% учешћа у укупном оболијевању од антропозоноза. У посматраном петогодишњем периоду стопа инциденце токсоплазмозе је варирала, док у 2021. години није било случајева (графикон 52.). У 2024. години она достиже највише вриједности са инциденцом од 0,72°/0000.



Графикон 52. Стопа инциденце токсоплазмозе у периоду од 2020-2024. године/ Figure 52. Incidence rates of toxoplasmosis, 2020-2024

7.10.5 Ехинококоза (*Echinococcus*)

У 2024. години у Републици Српској пријављена су 3 случаја ехинококозе са стопом инциденце од $0,27^{\circ}/_{0000}$ и процентом учешћа од 6,00% у укупном оболијевању од антропозооза. Учесталост ехинококозе у Републици Српској није висока те се сваке године углавном региструје по неколико случајева ове болести (графикон 53.). У посљедње двије године вриједности инциденце су изједначене и износе $0,27^{\circ}/_{0000}$.



Графикон 53. Стопа инциденце ехинококозе у периоду од 2020-2024. године/ Figure 53. Incidence rates of echinococcosis, 2020-2024

7.10.6 Листериоза (*Listeriosis*)

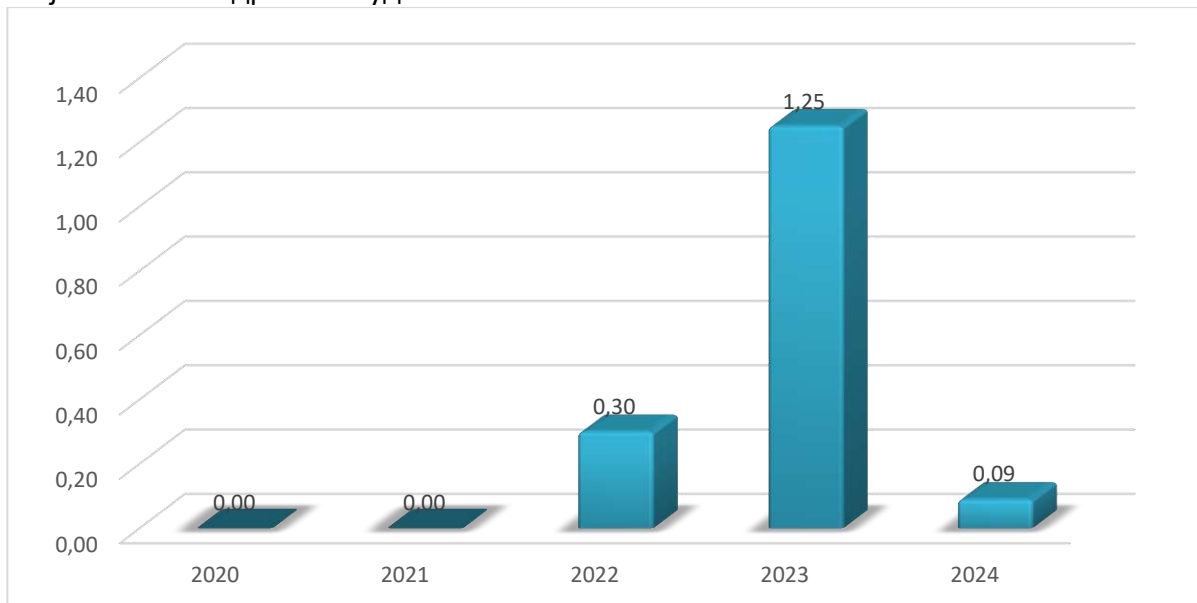
У 2024. години пријављена су 3 случаја листериоза, са стопом инциденце $0,27^{\circ}/_{0000}$, док учешће у укупном оболијевању од антопозооза износи 5,66%.

Листериоза је заразна болест коју узрокује бактерија *Listeria monocytogenes*, а у људски организам доспијева контаминираном храном, бактеријом из контаминираних млијечних производа или свјежег поврћа.

7.10.7 Хеморагична грозница са бубрежним синдромом (*Febris haemorrhagica cum syndroma renali*)

У току 2024. године регистрован је само 1 случај хеморагичне грознице са бубрежним синдромом са стопом инциденце од $0,09^{\circ}/_{0000}$, и процентом учешћа од 1,89% у укупном оболијевању од антропозооза. У посматраном петогодишњем периоду, 2020. и 2021. године није било регистрованих случајева ове болести, да би 2023. године дошло до пораста броја пријављених случајева и стопе инциденце $1,25^{\circ}/_{0000}$. У 2024. години биљежи се поновни пад инциденце (графикон 54.).

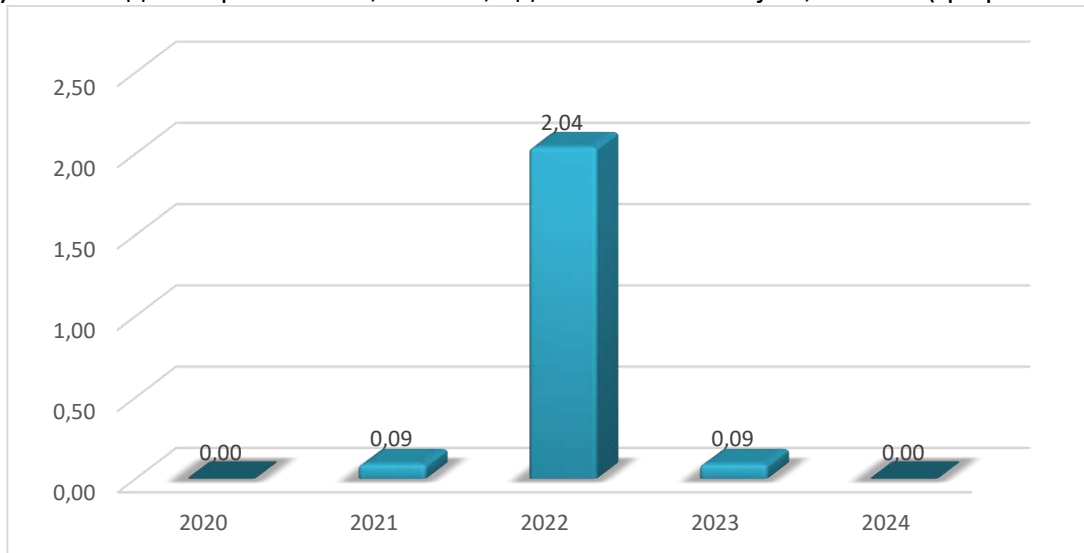
За ефикасан надзор и контролу хеморагичне грознице са бубрежним синдромом поред осталих мјера, неопходно је обезбиједити спровођење континуиране систематске дератизације да би ниво мишоликих глодара као резервоара ове болести свели на биолошки толерантан минимум који није опасан за здравље људи и не изазива веће економске штете.



Графикон 54. Стопа инциденце хеморагичне грознице са бубрежним синдромом у периоду од 2020-2024. године/ Figure 54. Incidence rates of febris haemorrhagica cum syndroma renali, 2020-2024

7.10.8 Трихинелоза (*Trichinellosis*)

У 2024. години није регистрован ниједан случај трихинелозе, односно стопа инциденце износила је 0,00‰, па је и учешће у укупном оболијевању од антропозооза 0,00%. У посматраном петогодишњем периоду стопа инциденце је била релативно ниска, при чему је једино у 2022. години прелазила 2,00‰, односно износила је 2,04‰ (графикон 55.).



Графикон 55. Стопа инциденце трихинелозе у периоду 2020-2024. године/ Figure 55. Incidence rates of toxoplasmosis, 2020-2024

1.2. Туларемија (*Tularemia*)

Током 2024. године у Републици Српској није пријављен ниједан случај туларемије, па је и стопа инциденце 0,00‰, као и учешће у укупном оболијевању од антропозооза, 0,00%.

У разматраном петогодишњем периоду већина антропозооза показује повећану учесталост јављања 2023. и 2024. године, док је у периоду 2020-2022. године пријављен мањи број случајева. Као узрок би се могло узети у разматрање генерално смањено пријављивање случајева заразних болести током пандемије COVID-19. У 2024. години инциденца лептоспирозе, Q грознице и токсоплазмозе достижу највише вриједности у посматраном петогодишњем периоду што указује потребу за континуираном сарадњом ветеринарског и хуманог сектора.

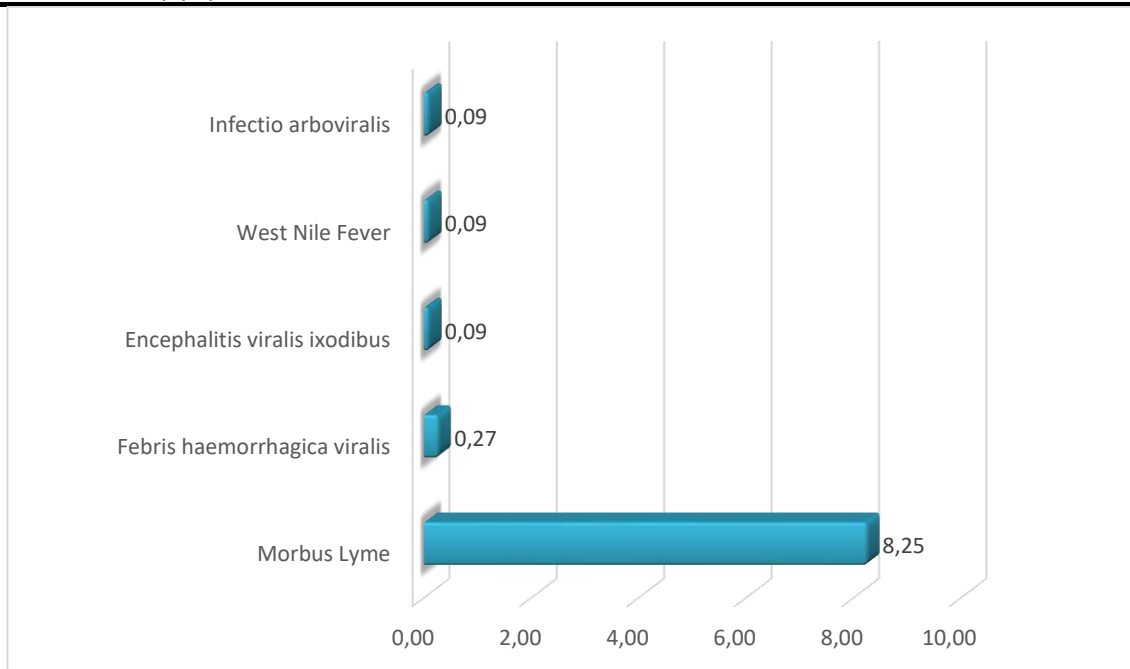
7.11 ВЕКТОРСКЕ ЗАРАЗНЕ БОЛЕСТИ/ *Vector-borne diseases*

У 2024. години, у групи векторских обољења регистроване су сљедеће болести: лајмска болест, грозница Западног Нила, вирусна хеморагијска грозница, крпељски вирусни енцефалитис и арбовирусне инфекције. Пријављено је укупно 98 обољелих лица, при чему је стопа инциденце износила 8,79‰, а проценат учешћа међу заразним болестима износи 1,27%.

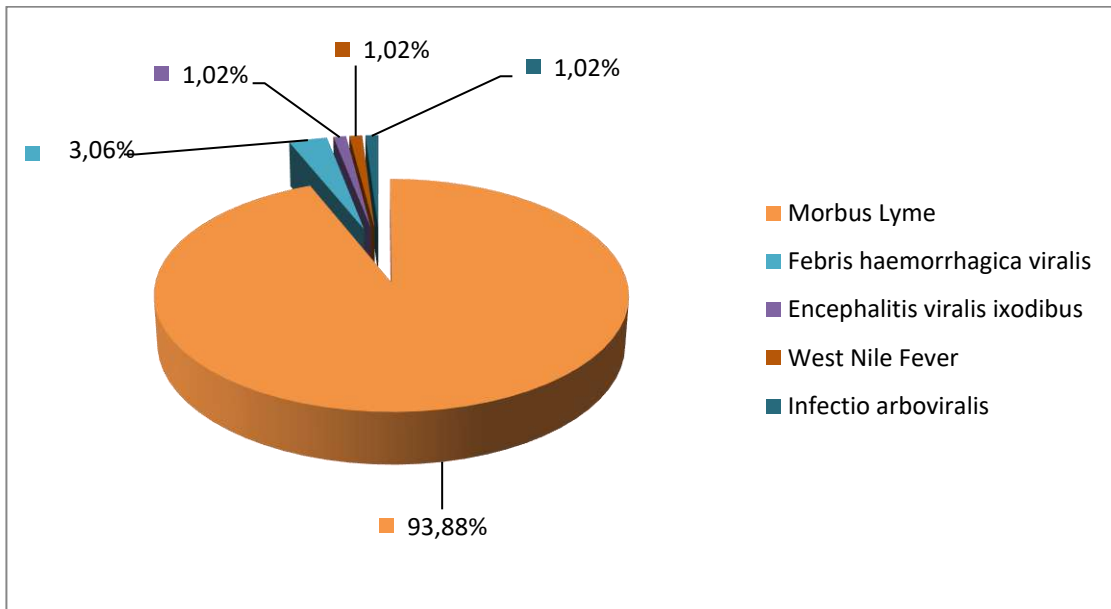
Табела 15. Учесталост векторских заразних болести у Републици Српској у 2024. години/ *Table 15. Vector-borne diseases, 2024*

Обољење	Број обољелих	Стопа инциденце (‰)	Учешћа (%)
<i>Morbus Lyme</i>	92	8,25	93,88
<i>Febris haemorrhagica viralis</i>	3	0,27	3,06
<i>West Nile fever</i>	1	0,09	1,02
<i>Encephalitis viralis ixodibus</i>	1	0,09	1,02
<i>Infectio arboviralis</i>	1	0,09	1,02
<i>Malaria</i>	0	0,00	0,00
<i>Leishmaniasis</i>	0	0,00	0,00
УКУПНО	98	8,79	100,00

Напомена: 1,27% у укупном МБ



Графикон 56. Стопа инциденце векторских болести за 2024. годину/ *Figure 56 . Incidence rates of Vector-borne diseases, 2020-2024*

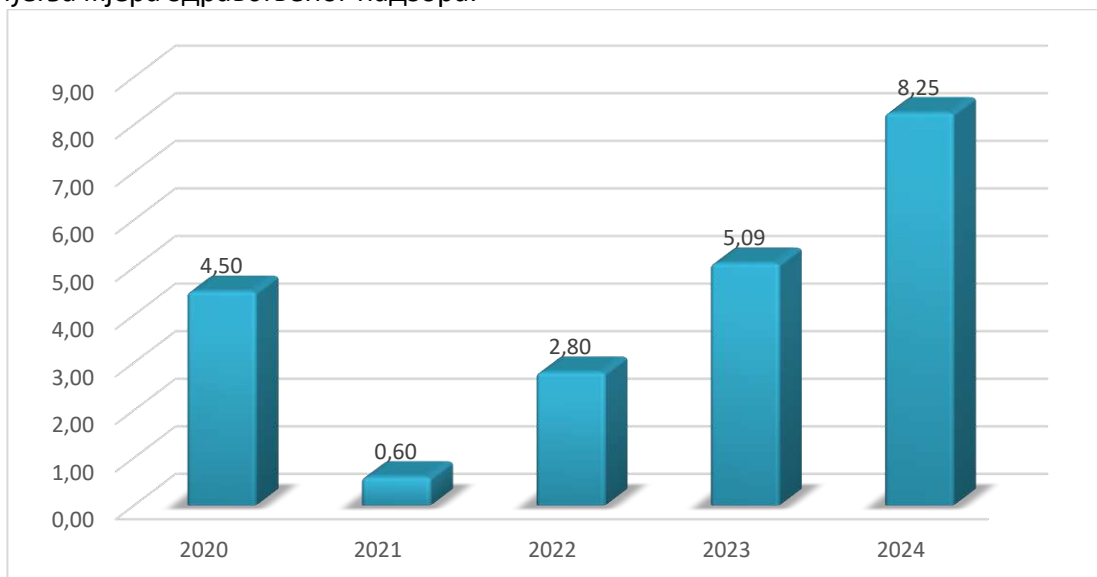


Графикон 57. Учешће (%) појединих векторских болести у укупном оболијевању од векторски заразних болести у 2024. години/ Figure 57. Vector-borne diseases by diagnosis, 2024

7.11.1 Лајмска болест (*Morbus Lyme*)

У 2024. години пријављена су 92 случаја лајмске болести, са стопом инциденце $8,25^{\circ}/_{0000}$. Посматрајући податке у последњих пет година, констатује се да је током сваке године унутар овог периода регистрована појава лајмске болести, при чему је кретање броја пријављених случајева варирано од године до године, са највишом стопом инциденце 2024. године, када је износила $8,25^{\circ}/_{0000}$ и најнижом 2021. године $0,60^{\circ}/_{0000}$.

У циљу што боље контроле и надзора над појавом лајмске болести, приликом боравка у природи неопходно је спровођење мјера личне заштите. У случају угриза крпеља неопходно је што раније одстрањивање крпеља, односно јављање у здравствену установу ради спровођења мјера здравственог надзора.



Графикон 58. Стопа инциденце *M. Lyme* у периоду 2020-2024. године/ Figure 58 . Incidence rates of Morbus Lyme, 2020-2024

7.11.2 Вирусне хеморагијске грознице (*Febris haemorrhagica viralis*)

Током 2024. године, пријављена су 3 случаја вирусне хеморагијске грознице. Стопа инциденце износила је 0,27‰, а стопа учешћа, у укупном оболијевању од векторских болести, је износила 3,06%. У претходном петогодишњем периоду није било регистрованих случајева оболијевања.

Превенција вирусних хеморагијских грозница може бити изазовна и захтијевати низ мјера опреза. Уколико особа борави у подручју гдје су ове болести учестале, препоручује се примјена одговарајућих заштитних мјера као што су: вакцинација против болести за које постоји вакцина, ношење рукавица и прописне заштитне опреме приликом рада с крвљу и/или тјелесним текућинама, адекватно одлагање лабораторијских узорака и отпада, избјегавање контакта с комарцима и крпељима ношењем одјеће која штити тијело, примјена репелената, употреба мрежа за кревет и слично.

7.11.3 Грозница Западног Нила (*West Nile fever*)

У 2024. години регистрован је 1 случај ове болести са стопом инциденце од 0,09‰, и стопом учешћа од 1,02% у укупном оболијевању од векторских болести. У претходном петогодишњем периоду није било пријављиваних случајева оболијевања од грознице Западног Нила.

У циљу адекватног надзора над овом болешћу поред општих мјера личне заштите, неопходно је редовно провођење превентивне дезинсекције како би се ниво комараца који су преносиоци ове болести свео на биолошки толерантан минимум који није опасан по људско здравље.

7.11.4 Крпељски вирусни енцефалитис (*Encephalitis viralis ixodibus*)

У 2024. години регистрован је 1 случај оболијевања од крпељског вирусног енцефалитиса, а стопа инциденце је износила 0,09‰ и стопа учешћа 1,02%. Током посљедњих пет година, није било регистрованих случајева оболијевања од наведене болести.

У подручјима у којима је уобичајена појава крпељског енцефалитиса, лица која често бораве у природи (рекреативно или професионално) потенцијално су изложена ризику од инфекције контактом са зараженим крпељима.

Смањење ризика од заражавања може се постићи на различите начине као што су: употреба средстава за одбијање крпеља, ношењем одјеће с дугим рукавима и дугим хлачама, прегледавањем тијела ради проналазка крпеља након боравка и активности на отвореном, уклањање крпеља што прије могуће и вакцинација против крпељског енцефалитиса као један од најефикаснијих начина превенције.

7.11.5 Арбовирусне инфекције (*Infectio arboviralis*)

Током 2024. године, пријављена је 1 арбовирусна инфекција са стопом инциденце од 0,09‰ и стопом учешћа од 1,02%. Претходних пет година није било пријављиваних арбовирусних инфекција.

Бројност и разноврсност арбовируса може понекад представљати проблем у превенцији ових болести, али уништавањем њихових вектора зглавкара, спријечавањем угриза и уклањањем њихових станишта убраја се у најчешће кориштене методе превенције.

7.11.6 Маларија (*Malaria*)

У 2024. години није било пријава обољења ове болести. Претходних година, тачније 2021. године регистрован је један случај обољења од маларије са стопом инциденца од 0,10‰.

7.12 ЭПИДЕМИЈЕ ЗАРАЗНИХ БОЛЕСТИ/ *Epidemics of contagious diseases*

У току 2024. године, у Републици Српској, је пријављено 12 епидемија заразних болести (4 респираторне, 4 капљичне, 3 алиментарне и 1 непознатог пута преноса). *Varicella-Zoster* вирус је био главни узрочник респираторних епидемија, док су капљичне епидемије биле изазване *Morbilli* вирусом. Као узрочници алиментарних епидемија наводе се: бактерије из родова *Enterobacter* и *Salmonella* те *Rotavirus* док је код једне пријављене епидемије, непознатог пута преноса, узрочник остао неидентификован.

Од укупно 1.043 обољелих у свим епидемијама, 57 лица је хоспитализовано док смртних исхода није било.

У табели 16. су приказане пријављене епидемије заразних болести у Републици Српској у 2024. години.

Табела 16. Регистроване епидемије у 2024. години/ *Table 16. Epidemics reported in 2024*

РБ	Епидемија / МКБ-10 шифра	Мјесто / популација	Обољели	Трајање епидемије	Узрочник	Пут преноса	Умрли
1.	<i>Varicella B01</i>	Козарска Дубица, подручје општине	161	15. 1. 2024 – 22. 7. 2024.	<i>Varicella-Zoster virus</i>	Респираторни	-
2.	<i>Morbilli B05</i>	Бијељина, подручје општине	230	23. 1. 2024 – 19. 11. 2024.	<i>Morbilli virus</i>	Капљични	-
3.	<i>Varicella B01</i>	Зворник, подручје општине	49	1. 2. 2024 – 25. 4. 2024.	<i>Varicella-Zoster virus</i>	Респираторни	-
4.	<i>Morbilli B05</i>	Бања Лука, подручје општине	32	9. 2. 2024 – 10. 2. 2025.	<i>Morbilli virus</i>	Капљични	-
5.	<i>Salmonelloses alie A02</i>	Фоча, предшколска установа „Чика Јова Змај“	15	5. 3. 2024 – 7. 5. 2024.	<i>Salmonella spp.</i>	Алиментарни	-
6.	<i>Varicella B01</i>	Костајница, подручје општине	101	22. 3. 2024 – 22. 8. 2024.	<i>Varicella-Zoster virus</i>	Респираторни	-
7.	<i>Morbilli B05</i>	Источно Сарајево, подручје општина Источно Ново Сарајево и Источна Илиџа	33	26. 4. 2024 – 12. 11. 2024.	<i>Morbilli virus</i>	Капљични	-
8.	<i>Intoxicaciones alimentares A05.9</i>	Бања Лука, кадети Полицијске академије у Залужанима	17	17. 6. 2024 – 2. 7. 2024.	<i>Neutvrđen</i>	Непознат	-

9.	Varicella B01	Источно Ново Сарајево, предшколска установа „Патријарх Павле“	4	5. 7. 2024 – 27. 12. 2024.	<i>Varicella-Zoster virus</i>	Респираторни	-
10.	Intoxicaciones alimentares A05.9	Козарска Дубица, конзументи хране у „Piksi Burger Bar“	5	13. 7. 2024 – 23. 7. 2024.	<i>Enterobacteriaceae spp.</i>	Алиментарни	-
11.	Morbilli B05	Модрича, ромско насеље на подручју општине	2	30. 7. 2024 – 24. 9. 2024.	<i>Morbilli virus</i>	Капљични	-
12.	Gastroenteritis infectiva A09	Теслић, подручје општине	394	20. 12. 2024 – 10. 1. 2025.	<i>Rotavirus</i>	Алиментарни	-
Укупно			1.043	-	-	-	-

У табели 17. приказан је број епидемија према путу преноса у 2024. и 2023. години, а у табели 18. процентуално учешће епидемија према путу преноса у 2024. и 2023. години.

Табела 17. Број епидемија према путу преноса у 2024. и 2023. години/ Table 17. Number of epidemics by transmission mode, 2024 and 2023

Пут преноса	2024.	2023.
Респираторни	4	9
Алиментарни	3	1
Феко-орални	-	1
Капљични	4	4
Комбиновани	-	-
Хидрични	-	1
Непознат	1	2
УКУПНО	12	18

Табела 18. Учешће (%) епидемија према путу преноса у 2024. и 2023. години/ Table 18. Percentage of epidemics by transmission mode, 2024 and 2023

Пут преноса	2024.	2023.
Респираторни	33,33	50,00
Алиментарни	25,00	5,56
Феко-орални	0,00	5,56
Капљични	33,33	22,22
Комбиновани	0,00	0,00
Хидрични	0,00	5,56
Непознат	8,33	11,11
УКУПНО	100,00	100,00

7.12.1 Респираторне епидемије

Током 2024. године, од респираторних епидемија, регистроване су само варичеле.

1. **Епидемије варичела** – Варичела је респираторна/капљична заразна болест која се код нас јавља током цијеле године, доминантно у хладнијим периодима, а због високе контагиозности вируса и лаког пута преноса, сваке године се региструје у епидемијској форми. У 2024. години на подручју 4 општине Републике Српске пријављене су епидемије са укупно 315 обољелих, а хоспитализованих није било. У епидемијама су доминантно оболијевала дјеца предшколског и школског узраста, а рјеђе одрасле особе.

7.12.2 Алиментарне епидемије

У 2024. години регистрована је 3 епидемија са алиментарним путем преноса.

Салмонелоза – пријављена код дјеце предшколског узраста (из предшколске установе „Чика Јова Змај“) и једне особе старости 59 година, на подручју општине Фоча. У наведеној епидемији регистровано је 15 обољелих лица од чега су 3 лица хоспитализована. Након спровођења противепидемијских мјера, епидемија је угашена у релативном кратком временском периоду.

Алиментарна интоксикација – пријављена на подручју општине Козарска Дубица код конзументата „Piksi Burger Bar“. Укупно је пријављено 5 обољелих лица старости од 10 до 49 година, док хоспитализованих није било. Током епидемиолошког истраживања, као узрочник ове алиментарне интоксикације је идентификована бактерија из рода *Enterobacteriaceae*. По спровођењу противепидемијских мјера и ванредних санитарних прегледа, епидемија је угашена.

Инфективни гастроентеритис – епидемија пријављена на подручју општине Теслић са укупно 394 обољелих и 4 хоспитализованих различитих старосних група. Током трајања епидемије узети су узорци за анализу воде као и узорци столица од обољелих. Резултати анализа показали су да је вода безбједна за пиће, а од 17 тестираних узорака столица, 4 узорка су била позитивна на *Rotavirus*, иако је према Каплановим критеријумима (просјечно трајање болести 12 – 60 сати, просјечно раздобље инкубације 24 – 48 сати, више од 50% људи с повраћањем, нема пронађених цријевних бактерија) постојала велика вјероватноћа да је епидемија узрокована *Norovirusom*. По предузимању противепидемијских мјера, епидемија је угашена у релативно кратком року.

7.12.3 Капљичне епидемије

Током 2024. године пријављене су 4 епидемије капљичног пута преноса.

1. **Епидемија морбила** – Морбили су високо заразна болест. Представљају једну од најинфективнијих превентабилних болести – ако се у истој просторији налази 10 неимунозиваних особа, а узрочник је присутан у зраку, њих 9 ће бити инфицирано. С обзиром да се из године у годину биљежи пад обухвата вакцинације МРП вакцином, појава епидемија је сасвим очекивана. Током 2024. године пријављене су 4 епидемије морбила у сљедећим општинама: Бања Лука, Бијељина, Источно Сарајево и Модрича, а спорадични случајеви су се јављали широм Републике Српске. У 2024. години укупно је пријављено 313 случајева оболијевања од морбила, од чега 297 случајева у склопу пријављених епидемија. Укупно је хоспитализовано 51 лице, а

смртних исхода није било. Највећи број обољелих обухватао је добне групе од 1 до 4 године и од 5 до 9 година. Од укупног броја свих пријављених обољелих, њих 225 је било невакцинисано.

7.12.4 Епидемије непознатног узрочника и пута преноса

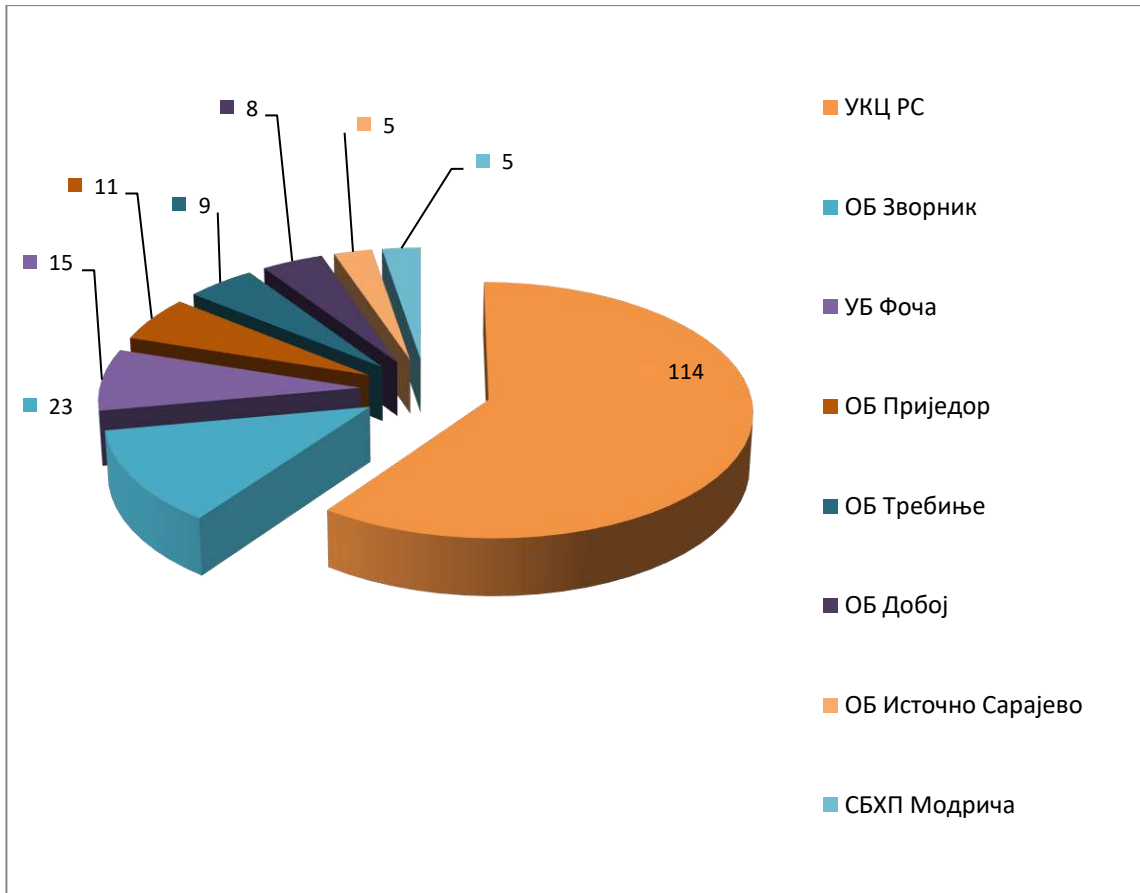
Током 2024. године регистрована је 1 епидемија код које није утврђен узрочник те сходно томе, не може се са сигурношћу ни рећи који је то пут преноса.

- 1. Алиментарна интоксикација** – епидемија пријављена на подручју општине Бања Лука. Укупно је пријављено 17 обољелих, а хоспитализованих није било. Сви случајеви оболијевања били су кадети Полицијске академије Министарства унутрашњих послова који бораве у Залужанима. По извршеном епидемиолошком извиђању и анкетању те санитарно-хигијенском надзору над објектом, епидемија је угашена, али до завршетка исте није идентификован узрочник.

7.13 БОЛНИЧКЕ ИНФЕКЦИЈЕ И ЕПИДЕМИЈЕ БОЛНИЧКИХ ИНФЕКЦИЈА

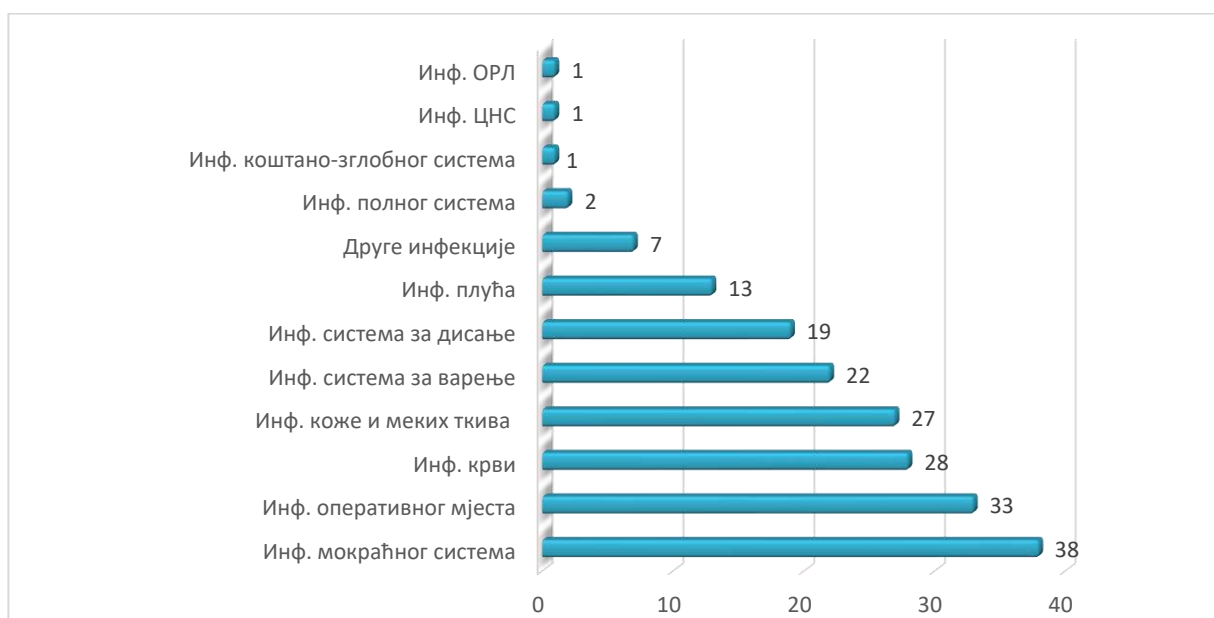
У 2024. години је пријављен већи број појединачних случајева интрахоспиталних инфекција у односу на 2023. годину.

Током 2024. године, Институту за јавно здравство Републике Српске, су пријављене 192 интрахоспиталне инфекције. Након анализе пријава интрахоспиталних инфекција, од стране здравствених установа, на графикону 59. приказана је расподела пријава по здравственим установама.



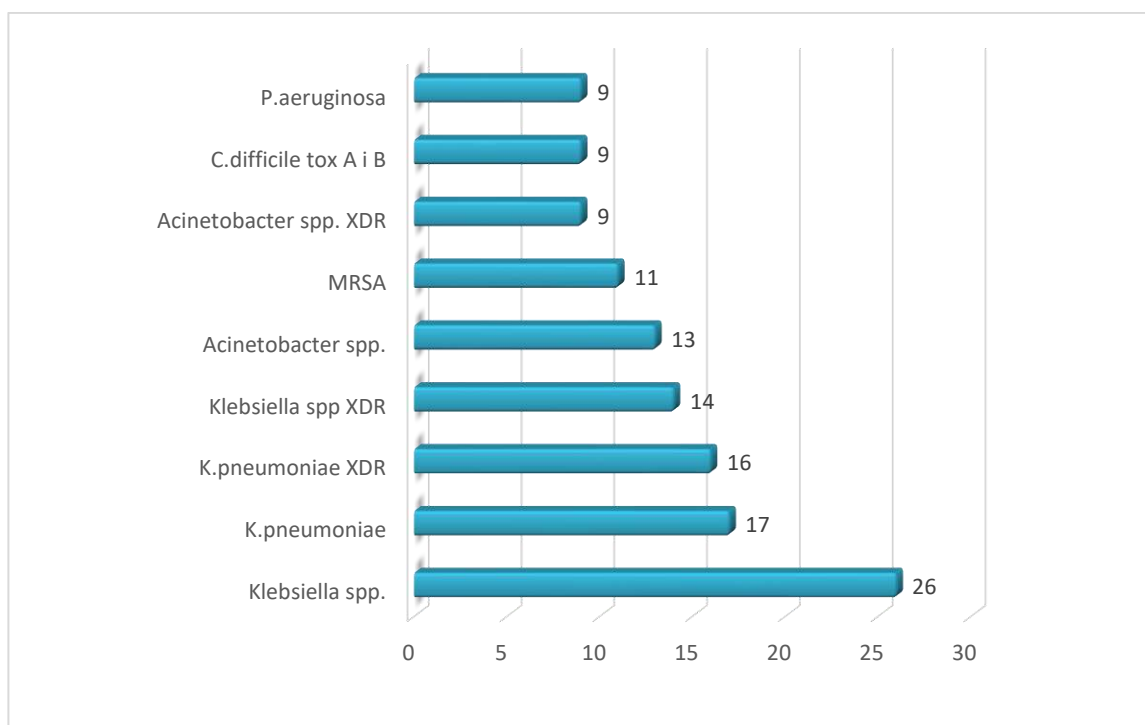
Графикон 59. Дистрибуција интрахоспиталних инфекција по здравственим установама у 2024. години/ Figure 59. Distribution of intrahospital infections by healthcare institutions in 2024

Од укупног броја (192) пријављених интрахоспиталних инфекција, најчесталије су биле инфекције мокраћног система које су у великом броју биле изазване бактеријама из рода *Klebsiella*. Инфекције мокраћног система слиједе инфекције оперативног мјеста, инфекције крви те инфекције коже и меких ткива (графикон 60.).



Графикон 60. Дистрибуција интрахоспиталних инфекција према локализацији у 2024. години/ Figure 60. Distribution of intrahospital infections by localization in 2024

Најчесталији узрочници интрахоспиталних инфекција међу случајевима пријављеним у 2024. години су бактерије из рода *Klebsiella*, а затим слиједе *Acinetobacter* и *Staphylococcus* (графикон 61.). Међу бактеријама из рода *Klebsiella* и *Acinetobacter*, највише је оних које су вишеструко отпорне на антибиотике (XDR), док је најчешћи узрочник болничких инфекција, из рода *Staphylococcus*, био метицилин-резистентни *Staphylococcus aureus* (MRSA).



Графикон 61. Дистрибуција интрахоспиталних инфекција према десет најчешћих узрочника у 2024. години/ Figure 61. Distribution of intrahospital infections by causative agent in 2024

Иако су инфекција система за дисање и инфекције плућа биле тек на шестом и седмом мјесту по учесталости јављања, чињеница је да су биле узроковане бактеријама из рода *Klebsiella*, углавном вишеструко отпорним на антибиотике. С обзиром на високу контагиозност и начин ширења наведених болести, вјероватно је да је број респираторних инфекција и значајно већи од званично пријављеног.

За објективнију процјену учесталости стопа инциденције интрахоспиталних инфекција, неопходно је континуирано побољшање и унапређење надзора, који укључује: благовремено откривање, дијагностику/потврђивање, пријављивање, извјештавање, истраживање, анализу и адекватно предузимање мјера за спречавање и сузбијање појаве и ширења интрахоспиталних инфекција.

Интрахоспиталне инфекције, односно инфекције повезане са здравственом заштитом, су још увијек један од водећих јавноздравствених проблема широм свијета, а посебан проблем представља појава мултирезистентних узрочника. Савремени приступи у дијагностици и лијечењу подразумијевају и све инвазивнију примјену медицинских процедура што додатно повећава ризик за настанак интрахоспиталних инфекција. Такође је познато да се интрахоспиталне инфекције, односно епидемије, јављају као посљедица могућих пропуста у спровођењу санитарно-хигијенских услова и одређених техничких недостатака у којима изостане асептички и антисептички приступ у дијагностици, терапији и њези болесника. Због тога се требају континуирано спроводити: стандардне мјере предострожности код сваког поступка и сваког контакта са пацијентом, посебне мјере у зависности од могућег пута преношења инфекције, затим мјере заштите здравља запослених, обука и континуирана едукација.

Добра организација спречавања и сузбијања интрахоспиталних инфекција треба да се заснива на принципима добре праксе провођења Програма за спречавање и сузбијање интрахоспиталних инфекција и провођењу досљедног континуираног епидемиолошког надзора, чиме се поред очувања здравља пацијената, знатно смањују и трошкови лијечења, односно остварују значајне економске уштеде у здравственим установама.

7.14 ЗАКЉУЧАК/ Conclusion

На основу анализе пријава заразних болести у Републици Српској, у 2024. години пријављено је укупно 177.563 случајева обољелих од заразних болести са инциденцом од 15.927,52⁰/0000. У укупном оболијевању од заразних болести током 2024.године, највеће процентуално учешће имала је група респираторних заразних болести са 70,62%, на другом мјесту су цријевне заразне болести са процентом учешћа од 25,41%, док су све остале групе код којих су регистрована обољења учествовале са мање од 2% у укупном оболијевању од заразних болести.

У 2024. години пријављено је 148.036 акутних респираторних инфекција (ARI) са стопом инциденце од 13.278,93⁰/0000, 25.720 инфекција сличних грипу (ILI) са стопом инциденце од 2.307,10⁰/0000, и 2.358 тешких респираторних инфекција (SARI) са инциденцом од 211,51⁰/0000. Укупна учесталост ARI, ILI, SARI је износила 176.114, а укупна инциденца је 15.797,54⁰/0000. Без ARI, ILI, SARI, у 2024. години, регистровано је 7.690 особа обољелих од заразних и паразитарних болести са стопом инциденце од 689,80⁰/0000.

У 2024.години број обољелих од COVID-19 готово је три пута мањи у односу на претходну годину, што је у складу са епидемиолошком ситуацијом у Европи и свијету.

Од заразних болести у 2024. години умрло је 47 болесника а стопа морталитета износила је 0,04 на 1.000 становника, што је готово четири пута мање него претходне године.

Дистрибуција заразних болести и стопа инциденције по регијама/административним јединицама Републике Српске у 2024. години без ARI, ILI, SARI. указује да је највећа стопа инциденце регистрована на подручју регије Бањалука са 854,68⁰/0000 а најнижа на подручју регије Добој са 303,87⁰/0000.

Највећа стопа инциденције биљежи се у марту (74,90⁰/0000) и децембру мјесецу (77,23⁰/0000), а најнижа у јулу мјесецу (39,29⁰/0000), што је очекивано и у складу са сезонским кретањима група заразних болести.

Међу водећим заразним болестима у 2024. години на првом мјесту је варичела са стопом инциденце од 357,19⁰/0000, на другом су интестиналне инфекције са стопом инциденце од 150,16⁰/000, док је на трећем мјесту COVID-19 са стопом инциденце од 42,61⁰/000 што је три пута ниже у односу на претходну годину. Затим слиједе морбили 28,08⁰/000, па инфективна моноклеоза, бактеријска тровања храном, туберкулоза, салмонелоза, пертусис и на десетом мјесту су бактеријске пнеумоније.

У 2024. години у Републици Српској је пријављена 583 особа обољела од болести које се спречавају вакцинацијом, са стопом инциденце од 52,30⁰/0000 што је значајно више у односу на претходну годину. Међу болестима које се спречавају вакцинацијом у 2024. години највећи број обољелих је од морбила (313), затим од туберкулозе, пертусиса, а најмање од рубеоле (1). Није регистрован ниједан случај тетануса, дјечије парализе нити дифтерије.

Програм обавезне имунизације дјете и омладине у Републици Српској се спроводи у складу са календаром имунизације, дефинисаним у оквиру Инструкције за имунизацију Програма мјера за спречавање и сузбијање, елиминацију и ерадикацију заразних болести. Програм мјера са Инструкцијом за имунизацију за 2024. годину је објављен у Службеном гласнику Републике Српске.

Након увођења у календар имунизације као препоручене, настављена је вакцинација против HPV инфекција, деветовалентна вакцина (Гардасил 9) бесплатна за дјечаке и дјевојчице доби од 9 до 14 година (навршених 15). Као комерцијална, вакцинација је доступна за све заинтересоване грађане, према стручним препорукама.

Анализом достављених података од стране здравствених установа које спроводе процес вакцинације, код већине вакцина уочава се да је обухват вакцинације у првој години живота (примовакцинација) око 90% и више, а у ревакцинацији између 45% и 91% што је далеко за остваривање колективног имунитета. Уочава се значајан пад обухвата у ревакцинацији комбинованом DTaP-IPV-Hib вакцином у односу на примовакцинацију.

Обухват МРП вакцинацијом са првом дозом вакцине је даље у паду и износи 60,24%, а са другом 77,72%, и из ове перспективе и тренда изгледа недостижно да се достигне 95% и више за остварење колективног имунитета у популацији. Резултат овог дугогодишњег тренда опадања обухвата МРП вакцином резултовало је поновном епидемијском појавом овог веома опасног обољења у 2024. години. Пријављене су епидемије у градовима Бијељина и Бања Лука, као и у општинама Источно Сарајево и Модрича. Ради се углавном о малој и прешколској дјечи, која су углавном невакцинисана или је статус непознат. Укупно 18 дјеце млађе од 12 мјесеци је обољело од морбила, што је некако најтежа чињеница у овој епидемији, јер су у питању дјеца која још нису ни могла бити вакцинисана због свог узраста, заразила су се од оне дјеце која су требала бити вакцинисана, а нису. Код већине, поред осипа и повишене температуре, присутан је и кашаљ, код појединих конјунктивитис и кориза. Код 22 обољела је потврђена упала плућа као компликација, а укупно 31 лице има пријављене компликације обољења.

У току 2024. године у Републици Српској је пријављено 12 епидемија заразних болести (4 респираторних, 4 капљичне, 3 алиментарне и 1 непознатог пута преноса). *Varicella-Zoster* вирус је био главни узрочник респираторних епидемија, док су капљичне епидемије биле изазване *Morbilli* вирусом. Као узрочници алиментарних епидемија наводе се: бактерије из родова *Enterobacter* и *Salmonella* те *Rotavirus* док је код једне пријављене епидемије, непознатог пута преноса, узрочник остао неидентификован

Од укупно 1.043 обољелих у свим епидемијама, 57 лица је хоспитализовано, док смртних исхода није било.

Током 2024. године Институту за јавно здравство Републике Српске су од стране здравствених установа, пријављене 192 интрахоспиталне инфекције. Најучесталије су биле инфекције мокраћног система, затим инфекције оперативног мјеста и инфекције крви.

Најучесталији узрочници интрахоспиталних инфекција међу случајевима пријављеним у 2024. години су бактерије из рода *Klebsiella*, а затим слиједе *Acinetobacter* и *Staphylococcus*. Међу бактеријама из рода *Klebsiella* и *Acinetobacter*, највише је оних које су вишеструко отпорне на антибиотике (XDR), док је најчешћи узрочник болничких инфекција, из рода *Staphylococcus*, био метицилин-резистентни *Staphylococcus aureus* (MRSA).

Институт за јавно здравство Републике Српске је у сарадњи са Комисијама за спречавање болничких инфекција у здравственим установама континуирано проводио епидемиолошки надзор. У 2024. години није било пријава епидемија болничких инфекција.

На основу анализе добијених пријава заразних болести и пријава епидемија заразних болести у 2024. години, констатујемо да је епидемиолошка ситуација била несигурна и изазовна. Стручне претпоставке иду у прилог недовољног и недостатног пријављивања заразних болести у Републици Српској, укључујући све нивое здравствене заштите, са посебним нагласком на приватни сектор. Нарочито се то односи на неке групе заразних болести као што су сексуално преносиве инфекције, векторске болести, интрахоспиталне инфекције (само појединачне пријаве) и друго.

Неопходно је нагласити значајну повезаност између тренутних епидемиолошких токова у Европи и свијету, пријетњи које различити патогени представљају за људско здравље и изазове везане за ниску стопу имунизације и утицај здравља животиња на здравље људи.

Иако је ситуација у Републици Српској генерално под контролом, повећана глобална мобилност и климатске промјене чине нашу регију подложнијом новим пријетњама. Глобална ширења болести као што је то био COVID-19, затим појава мајмунских богиња, али и повратак одређених заразних болести које су претходно биле сматране елиминисаним, указују на потребу за сталним праћењем и прилагођавањем превентивних мјера. Слаб обухват имунизацијом, нарочито међу одређеним групама становништва, повећава ризик од избијања епидемија које би могле имати тешке посљедице по здравље људи, што смо се ове године нажалост и увјерили појавом епидемија морбила.

Такође, здравље животиња има директан утицај на људско здравље кроз оболијевање од зооноза. Здравствена неодговорност у анималном сектору може довести до већих епидемија у заједници, па је веома важно усмјерити додатне ресурсе у јачање надзора, превенције и едукације о ризицима везаним за појаву ове групе болести.

У контексту тренутних глобалних изазова, неопходно је повећање обухвата вакцинације, континуирани мониторинг заразних болести и јачање сарадње између здравственог сектора, ветеринарских служби и међународних организација како би се умањио ризик од нових епидемија и зауставио ширење постојећих пријетњи.

8. ЖИВОТНА СРЕДИНА И ЗДРАВЉЕ / ENVIRONMENT AND HEALTH

8.1 Здравствена исправност намирница и предмета опште употребе у Републици Српској, 2024. / *Health safety of foods and consumer goods in Republic of Srpska, 2024.*

Доступност довољне количине здравствено исправне хране представља основно људско право и предуслов је правилне исхране и очувања здравља становништва.

Основни значај хране за живот и здравље огледа се у вишеструким улогама и функцијама које она обезбјеђује. Из хране се добија неопходна енергија за одвијање свих процеса у организму, она је извор елемената за изградњу нових ткива и регенерацију, обезбјеђује неопходне састојке за све биохемијске процесе, одбрану од болести, генетску супстанцу.

Здравствено небезбједна храна може бити узрок многих акутних, али и хроничних обољења, почев од дијареалних болести до различитих облика карцинома. Јавноздравствена контрола штетних материја у храни омогућује рано препознавање ризика из хране, јер њихово присуство у храни у законски дозвољеним концентрацијама, повећава ризик за оштећење здравља људи, посебно осјетљивих популационих група као што су труднице, дојенчад, мала дјеца, старије особе и имунодефицијентне особе. Болести преносиве храном могу бити узроковане микробиолошким, хемијским или физичким узроцима. Научни подаци о природи и обиму ризика у храни значајно су повећани, иако поједина подручја као што су прикупљање информација и надзор над болестима преносивим храном треба унаприједити. Постоји и повећана забринутост због нових технологија у производњи хране посебно увођење генетски модификованих организама и посљедица које могу имати по здравље.

Микробиолошка и хемијска контаминација хране представљају најчешће ризике за настанак болести преносивих храном. У земљама у развоју микробиолошка контаминација хране представља водећи узрок болести и смрти дјеце до пете године живота.

Подаци о здравственој исправности намирница и предмета опште употребе показују да је у 2024. години у Републици Српској анализирано 2.925 узорака намирница и 1.013 узорака предмета опште употребе с циљем контроле физичко-хемијске исправности. На контролу микробиолошке исправности анализирано је 18.017 узорака намирница и 437 узорака предмета опште употребе с циљем контроле микробиолошке исправности.

Од укупног броја физичко-хемијски контролисаних намирница, 25,6% узорака потиче из увоза, 3,1% из промета и 71,3 % из производње. Резултати лабораторијске контроле намирница показују да је од укупног броја физичко-хемијски контролисаних узорака, 4,6% узорака било неисправно.

Од укупног броја микробиолошки контролисаних намирница, 3,5% узорака потиче из увоза, 9,4% из промета и 87,1% из производње. Резултати лабораторијске контроле намирница показују да је од укупног броја микробиолошки контролисаних узорака, око 1,0% (0,92%) узорака било неисправно.

Од укупног броја предмета опште употребе анализираних на физичко-хемијске параметре, 69,0% узорака потиче из увоза, 5,0% из промета и 26,0% из производње. Резултати лабораторијске контроле предмета опште употребе показују да је од укупног броја физичко-хемијски контролисаних узорака, 2,6% узорака било неисправно.

Од укупног броја микробиолошки контролисаних предмета опште употребе, 26,5% узорака потиче из увоза, 1,4% из промета и 72,1% из производње. Резултати лабораторијске контроле предмета опште употребе показују да је забиљежена микробиолошка неисправност код маље од 1% узорака (0,5 %).

Availability of sufficient amount of safe food is a basic human right and precondition of healthy eating and of population's health preserving. Foodstuffs are source of energy and essential nutrients necessary for compensation of energy consumption, building and functioning of cells, tissues and organic systems.

Unsafe food causes many acute and life-long diseases, ranging from diarrhoeal diseases to various forms of cancer. The regular public health control of harmful substances in food enables prompt recognition of risk in food, since their presence in food even in legally allowed concentration increases the risk of health damage in people, especially in sensitive population groups such as pregnant women, infants, little children, the elderly and immunodeficient people. Foodborne illness can be caused by microbiological, chemical or physical hazards. The nature and extent of these risks are being elucidated by an increasing body of scientific data, although several areas of information gathering, such as the surveillance of foodborne illness, need to be strengthened. There is also mounting concern about new technologies and especially the introduction of genetically modified organisms into the food supply.

Microbiological and chemical contaminations of foodstuffs represent a risk for occurrence of food born transmissible diseases. In developing countries, microbiological contamination of foodstuffs represents one of the leading causes of illness and death in up to five-year old children.

Data on health safety of food and consumer goods show that in 2024. in Republic of Srpska there were 2.925 samples of food and 1.013 samples of consumer goods taken for the purpose of inspecting physical and chemical safety, and 18.017 samples of food and 437 samples of consumer goods for microbiological safety inspection.

Of the total number of foods inspected for physical chemical safety, 25,6% samples come from imports, 3,1% trade and 71,3% from production. Results of laboratory inspection of food show that of the total number of samples inspected for chemical and physical safety, 4,6% samples were non-compliant.

Of the total number of foods inspected for mycrobiological safety, 3,5% samples come from imports, 9,4% trade, and 87,1% from production. Results of laboratory inspection of food show that of the total number of samples inspected for microbiological safety, about 1,0% (0,92%) samples were non-compliant.

Of the total number of consumer goods inspected for physical chemical safety, 69,0% samples come from imports, 5,0% trade and 26,0% from production. Results of laboratory inspection of consumer goods show that of the total number of samples inspected for chemical and physical safety, 2,6% samples were non-compliant.

Of the total number of consumer goods inspected for mycrobiological safety, 26,5% samples come from imports, 1,4% trade and 72,1% from production. Results of laboratory inspection of consumer goods show that of the total number of samples inspected for microbiologically safetyless, in less than 1% of samples (0.5%) samples were non-compliant.

Табела 8.2. 1 Физичко - хемијска исправност хране у Републици Српској, 2024./Physical-chemical safety of food in Republic of Srpska, 2024.

Врста узорка Type of sample		Број прегледаних узорка Number of samples tested				Резултати прегледа узорка на поједине показатеље Results of sample tests for specific indicators												
		УКУПНО TOTAL	Увоза Import	Промета Trade	Производња Production	Пестициди Pesticides	Адитиви Aditives	Антибиотици Antibiotics	Хормони Hormones	Микотоксини mycotoxines	Метали и неметали Metals and non-metals				Састав Composition	Органолептичка својства Organoleptic properties	Остало other	
											Олово Lead	Кадмијум cadmium	Жива Mercury	Арсен Arsenic				
УКУПНО TOTAL		Свега - total	2925	747	92	2086	137	829	21	1	347	382	268	129	1121	2369	2065	2387
		Не одговара (n)	134	26	11	97	2	0	0	0	10	0	0	0	0	24	7	108
1	Млијеко Milk	Свега - total	18	1	0	17	0	0	7	0	5	0	0	0	4	3	15	19
		Не одговара Non-compliant	0	0	0	0	0	0	0	0	0	0	0	0	0	0	0	0
2	Производи од млијека Dairy products	Свега - total	162	9	15	138	0	4	7	1	8	0	0	0	125	158	125	180
		Не одговара Non-compliant	6	1	1	4	0	0	0	0	0	0	0	0	0	2	0	4
3	Месо Meat	Свега - total	10	0	3	7	0	0	5	0	0	4	4	0	8	4	6	11
		Не одговара Non-compliant	0	0	0	0	0	0	0	0	0	0	0	0	0	0	0	0
4	Производи од меса Meat products	Свега - total	77	13	43	21	0	3	1	0	0	1	2	0	7	66	19	63
		Не одговара Non-compliant	10	0	5	5	0	0	0	0	0	0	0	0	0	0	1	10
5	Рибе, шкољке и ракови Fish, shealfish, molluscs	Свега - total	0	0	0	0	0	0	0	0	0	0	0	0	0	0	0	0
		Не одговара Non-compliant	0	0	0	0	0	0	0	0	0	0	0	0	0	0	0	0
6	Производи од рибе Fish products	Свега - total	19	19	0	0	0	0	0	0	0	2	2	11	9	8	7	40
		Не одговара Non-compliant	0	0	0	0	0	0	0	0	0	0	0	0	0	0	0	0

7	Јаја и производи од јаја Eggs and egg products	Свега - total	0	0	0	0	0	0	0	0	0	0	0	0	0	0	0	0
		Не одговара Non-compliant	0	0	0	0	0	0	0	0	0	0	0	0	0	0	0	0
8	Житарице, легуминозе и брашно Wheat, legum. and flour	Свега - total	147	51	6	90	30	0	0	0	108	0	0	0	97	111	121	109
		Не одговара Non-compliant	17	7	1	9	1	0	0	0	7	0	0	0	0	0	0	0
9	Хлеб, тјестенина и кекс Bread, pasta and biscuits	Свега - total	528	69	1	458	47	89	0	0	94	11	11	0	100	464	333	416
		Не одговара Non-compliant	34	4	0	30	0	0	0	0	0	0	0	0	0	1	0	0
10	Колачи Cakes	Свега - total	22	1	0	21	0	0	0	0	0	0	0	0	0	13	10	9
		Не одговара Non-compliant	0	0	0	0	0	0	0	0	0	0	0	0	0	0	0	0
11	Шећер, бомбоне, чоколада и мед Sugar, sweets, chocolate and honey	Свега - total	209	79	3	127	0	98	1	0	2	8	4	8	103	179	118	190
		Не одговара Non-compliant	12	5	0	7	0	0	0	0	0	0	0	0	0	4	0	0
12	Дјечија храна и дијететске намирнице Baby and diet food	Свега - total	30	27	3	0	32	21	0	0	27	27	27	0	27	27	26	53
		Не одговара Non-compliant	0	0	0	0	0	0	0	0	0	0	0	0	0	0	0	0
13	Воће и производи од воћа Fruits and fruit products	Свега - total	212	42	11	159	8	71	0	0	19	23	24	5	51	156	114	162
		Не одговара Non-compliant	16	1	4	11	1	0	0	0	1	0	0	0	0	4	2	0
14	Поврће и производи од поврћа Vegetables and products	Свега - total	255	36	2	217	9	128	0	0	0	67	74	11	76	135	149	258
		Не одговара Non-compliant	3	0	0	3	0	0	0	0	0	0	0	0	0	2	0	0
15	Масти и уља Oils and lard	Свега - total	89	25	0	64	0	3	0	0	1	57	58	54	61	86	81	151
		Не одговара Non-compliant	1	0	0	1	0	0	0	0	0	0	0	0	0	0	0	0
16	Адитиви и зачини Condiments and spices	Свега - total	147	25	1	121	0	102	0	0	1	51	37	21	88	125	84	75
		Не одговара Non-compliant	3	3	0	0	0	0	0	0	0	0	0	0	0	0	1	0
17	Кафа, какао и чајеви Coffee, cocoa and tea	Свега - total	166	60	1	105	11	20	0	0	63	1	0	0	71	106	103	118
		Не одговара Non-compliant	2	0	0	2	0	0	0	0	0	0	0	0	0	1	0	0
18	Алкохолна пића Alcoholic beverages	Свега - total	433	142	2	289	0	92	0	0	12	121	0	15	119	422	405	280

		Не одговара Non-compliant	12	0	0	12	0	0	0	0	0	0	0	0	0	3	3	7
19	Безалкохолна пића Non-alcoholic beverages	Свега - total	268	92	0	176	0	146	0	0	0	0	0	0	110	210	251	173
		Не одговара Non-compliant	15	4	0	11	0	0	0	0	0	0	0	0	0	7	0	12
20	Сладолед Ice-cream	Свега - total	16	7	0	9	0	5	0	0	5	4	0	0	6	15	7	7
		Не одговара Non-compliant	0	0	0	0	0	0	0	0	0	0	0	0	0	0	0	0
21	Готова јела Ready meals	Свега - total	1	0	0	1	0	0	0	0	0	0	0	0	0	0	0	1
		Не одговара Non-compliant	0	0	0	0	0	0	0	0	0	0	0	0	0	0	0	0
22	Остало Other	Свега - total	116	49	1	66	0	47	0	0	2	5	25	4	59	81	91	72
		Не одговара Non-compliant	3	1	0	2	0	0	0	0	2	0	0	0	0	0	0	1

Табела 8.2.2 Физичко – хем. исправност ПОУ у Републици Српској, 2024. /Physical and chemical safety of consumer goods in Republic of Srpska, 2024.

Врста узорка Type of sample		Број прегледаних узорака Number of samples tested				Резултати прегледа узорака на поједине показатеље Results of sample tests for specific indicators													
		УКУПНО TOTAL	Увоз Import	Промет Trade	Производња Production	Пестициди	Адитиви Aditives	Антибиотици Antibiotics	Хормони Hormones	Микотоксини mycotoxins	Метали и неметали Metals and non-metals				Састав Composition	Органолептична својства Organoleptic properties	Остало other		
											Олово Lead	Кадмијум cadmium	Жива Mercury	Арсен Arsenic					
1	Посуђе, прибор за јело, постројенја и уређаји Household utensils	Свега - total	171	166	4	1	0	0	0	0	0	0	117	98	67	70	0	151	276
		Не одговара Non-compliant	4	4	0	0	0	0	0	0	0	0	0	0	0	0	0	0	0
2	Амбалажа за намирнице Food packaging	Свега - total	116	35	0	81	0	0	0	0	0	0	74	54	51	54	54	55	189
		Не одговара Non-compliant	1	1	0	0	0	0	0	0	0	0	0	0	0	0	1	0	1
3	Средства за одржавање личне хигијене, козметичка и др. средства за личну хигијену, нјегу лица и тијела Household cleaning agents Toiletries and cosmetics	Свега - total	248	136	0	112	0	194	0	0	0	0	0	0	0	28	12	0	0
		Не одговара Non-compliant	7	1	0	6	0	6	0	0	0	0	0	0	0	0	0	0	0
4	Дјечије играчке Children's toys	Свега - total	119	84	35	0	0	0	0	0	0	0	69	62	60	57	61	61	209
		Не одговара Non-compliant	13	7	6	0	0	0	0	0	0	0	0	0	0	0	0	0	16
5	Дуван и дуванске прерађевине Tobacco and tobacco products	Свега - total	176	174	0	2	0	0	0	0	0	0	169	0	0	169	3	63	63
		Не одговара Non-compliant	0	0	0	0	0	0	0	0	0	0	0	0	0	0	0	0	0
6	Остало Other	Свега - total	183	104	11	68	0	150	0	0	0	0	0	0	0	141	69	117	113
		Не одговара Non-compliant	1	0	0	1	0	0	0	0	0	0	0	0	0	0	0	0	0
УКУПНО / TOTAL		Свега - total	1013	699	50	264	0	344	0	0	0	0	164	214	178	519	199	447	850
		Не одговара Non-compliant	26	13	6	7	0	6	0	0	0	0	16	0	0	0	3	0	8

Табела 8.2.3 Микробиолошка исправност намирница у Републици Српској, 2024./Microbiological safety of food in Republic of Srpska, 2024.

Vrsta uzorka Type of sample		Broj pregledanih uzoraka Number of samples tested				Rezultati pregleda uzoraka na pojedine mikroorganizme Results of sample tests for specific indicators									
		Ukupno TOTAL	Uvoz Import	Promet Trade	Poizvodnja Production	Stafilokok Staphylococcus	Stafilokokni enterotoksin Enterotoxin Staph.	Escherichia Coli	Kvasnice i plijesni Yeast and mold	Salmonella	Listeria monocytogenes	Enterobacteriaceae	Ukupan broj Total number	Ostalo Other	
Укупно TOTAL		Сврга -total	18017	630	1684	15703	140	18	240	2769	3601	9705	3288	571	275
		Не одговара Non-compliant	167	2	45	119	0	0	1	33	18	5	112	11	2
1	Млијеко Milk	Сврга -total	20	0	3	17	0	0	0	0	0	3	2	12	0
		Не одговара Non-compliant	0	0	0	0	0	0	0	0	0	0	0	0	0
2	Производи од млијека Dairy products	Сврга -total	704	14	150	540	2	0	7	3	445	136	8	11	23
		Не одговара Non-compliant	21	0	18	3	0	0	0	15	1	0	5	0	2
3	Месо Meat	Сврга -total	741	5	317	419	0	0	16	0	566	0	10	11	0
		Не одговара Non-compliant	29	0	9	14	0	0	0	0	15	0	7	0	0
4	Производи од меса Meat products	Сврга -total	679	16	544	119	0	0	153	0	215	28	36	57	52
		Не одговара Non-compliant	8	0	9	0	0	0	1	0	2	0	5	0	0
5	Рибе, шкољке и ракови Fish, shellfish and molluscs	Сврга -total	15	0	1	14	2	0	0	0	14	2	12	2	1
		Не одговара Non-compliant	0	0	0	0	0	0	0	0	0	0	0	0	0
6	Производи од рибе Fish products	Сврга -total	8	5	1	2	0	0	0	0	1	7	0	0	1
		Не одговара Non-compliant	0	0	0	0	0	0	0	0	0	0	0	0	0
7	Јаја и производи од јаја Eggs and egg products	Сврга -total	23	0	1	22	0	0	0	21	22	0	0	0	0
		Не одговара Non-compliant	0	0	0	0	0	0	0	0	0	0	0	0	0
8	Житарице, легуминозе, и брашно Wheat, legum. and flour	Сврга -total	95	30	1	64	0	0	0	59	0	58	54	50	0
		Не одговара Non-compliant	18	0	0	18	0	0	0	1	0	0	18	1	0
9	Хљеб, тјестенина и кекс Bread, pasta and biscuits	Сврга -total	3104	68	506	2530	21	0	0	1966	90	106	2232	44	0
		Не одговара Non-compliant	13	0	2	15	0	0	0	4	0	0	12	0	0
10	Колачи Cakes	Сврга -total	1211	4	76	1131	79	0	0	21	359	931	124	0	0
		Не одговара	11	0	0	11	0	0	0	3	0	0	10	0	0

		Non-compliant													
11	Шећер, бомбоне, чоколада и мед Sugar, candy, chocolate and honey	Свера -total	158	70	0	88	0	0	1	67	56	98	69	21	1
		Не одговара Non-compliant	0	0	0	0	0	0	0	0	0	0	0	0	0
12	Дјечија храна и дијетет. намирнице Baby and diet food	Свера -total	26	24	0	2	2	0	0	0	11	26	0	0	0
		Не одговара Non-compliant	0	0	0	0	0	0	0	0	0	0	0	0	0
13	Воће и производи од воћа Fruits and fruit products	Свера -total	185	31	2	152	5	15	1	115	80	53	128	46	43
		Не одговара Non-compliant	1	0	1	0	0	0	0	0	0	0	0	2	0
14	Поврће и производи од поврћа Vegetable and veg.products	Свера -total	177	39	0	138	26	3	0	63	112	59	70	103	106
		Не одговара Non-compliant	6	0	0	6	0	0	0	1	0	0	5	4	0
15	Масти и уља Oils and lard	Свера -total	82	31	1	50	0	0	0	10	9	79	61	1	0
		Не одговара Non-compliant	1	0	1	0	0	0	0	0	0	0	0	0	1
16	Адитиви и зачин Additives and spices	Свера -total	138	46	1	91	2	0	0	76	60	50	76	60	32
		Не одговара Non-compliant	0	0	0	0	0	0	0	0	0	0	0	0	0
17	Кафа, какао и чајеви Cofee, cocoa and tea	Свера -total	195	41	2	152	0	0	61	122	74	61	102	59	0
		Не одговара Non-compliant	18	0	0	18	0	0	0	0	0	0	0	18	0
18	Алкохолна пића Alcoholic beverages	Свера -total	227	98	0	129	0	0	0	129	86	35	9	74	0
		Не одговара Non-compliant	0	0	0	0	0	0	0	0	0	0	0	0	0
19	Безалкохолна пића Non-alcoholic beverages	Свера -total	225	81	0	144	0	0	0	79	45	97	64	0	0
		Не одговара Non-compliant	1	0	0	1	0	0	0	1	0	0	0	0	0
20	Сладолед Ice-cream	Свера -total	244	8	47	189	0	0	0	0	184	46	62	5	5
		Не одговара Non-compliant	19	0	4	15	0	0	0	0	0	0	0	19	2
21	Готова јела Ready meals	Свера -total	9091	0	30	9061	1	0	1	29	1170	7817	156	9	0
		Не одговара Non-compliant	11	0	1	10	0	0	0	2	0	3	6	3	0
22	Остало Other	Свера -total	669	19	1	649	0	0	0	9	2	13	13	6	11
		Не одговара Non-compliant	10	2	0	8	0	0	0	6	0	2	5	0	0

Табела 8.2.4 Микробиолошка исправност предмета опште употребе у Републици Српској, 2024./Microbiological safety of consumer goods in Republic of Srpska, 2024

Врста узорка Type of sample			Број прегледаних узорака Number of samples tested				Резултати прегледа узорака на поједине показатеље Results of sample tests for specific indicators					
			УКУПНО TOTAL	Увоз Import	Промет Trade	Производња Production	Стафилокок Staff.	Есцхериџија Цоли Е.coli	Кваснице и плијесни Yeast and mold	Enterobacteriace	Укупан број Total number	Остало Other
11	Посуђе, прибор за јело, постројења и уређаји Household utensils	Свега - total	0	0	0	0	0	0	0	0	0	0
		Не одговара Non-compliant	0	0	0	0	0	0	0	0	0	0
22	Амбалажа за намирнице Food packaging	Свега - total	0	0	0	0	0	0	0	0	0	0
		Не одговара Non-compliant	0	0	0	0	0	0	0	0	0	0
33	Средства за одржавање личне хигијене, козметичка и др. средства за личну хигијену, нјегу лица и тијела/Household cleaning agents Toiletries and cosmetics	Свега - total	253	36	0	217	162	198	117	79	220	222
		Не одговара Non-compliant	2	0	0	2	0	0	0	0	2	0
44	Дјечије играчке Children's toys	Свега - total	0	0	0	0	0	0	0	0	0	0
		Не одговара Non-compliant	0	0	0	0	0	0	0	0	0	0
55	Дуван и дуванске прерађевине Tobacco and tobacco products	Свега - total	0	0	0	0	0	0	0	0	0	0
		Не одговара Non-compliant	0	0	0	0	0	0	0	0	0	0
66	Ostalo Other	Свега - total	184	80	6	98	94	136	112	60	94	60
		Не одговара Non-compliant	0	0	0	0	0	0	0	0	0	0
УКУПНО / TOTAL		Свега - total	437	116	6	315	256	334	229	139	314	401
		Не одговара Non-compliant	24	0	0	0	0	0	0	0	2	0

8.2 Здравствена исправност воде намјењене за људску потрошњу/ Health safety of water intended for human consumption

Здравствено исправна вода за пиће један је од основних предуслова доброг здравља. Свјетска здравствена организација је приступ водоснабдјевању и квалитет воде за пиће сврстала у основне показатеље здравственог стања становништва једне земље, чиме се потврђује њена значајна улога у заштити и унапређењу здравља.

Здравствена исправност воде за пиће у Републици Српској је регулисана Правилником о здравственој исправности воде намјењене за људску потрошњу (Сл. Гласник РС бр. 88/17, 97/18, 93/23, 96/24) кроз прецизан број и врсту анализа зависно од броја еквивалентних сановника, уколико се ради о објектима за јавно снабдјевање водом за пиће који обухватају централне и локалне водоводе.

На територији Републике Српске контрола квалитета воде за пиће и извјештавање о њеној здравственој исправности у надлежности је регионалних института/завода за јавно здравство. Институт за јавно здравство Републике Српске прикупља и анализира податке и приказује резултате здравствене исправности воде намјењене за људску потрошњу на територији Републике Српске.

Подаци о здравственој исправности воде намјењене за људску потрошњу у 2024. години представљени су по областима, на основу извјештаја Регионалних завода за јавно здравство. Извјештај обухвата број извршених анализа узорака воде, број и проценат физичко-хемијски и микробиолошки неисправних узорака.

У 2024. години епидемије које се преносе путем воде нису регистроване у Републици Српској.

The World Health Organization has classified access to water supply and the quality of drinking water as key indicators of a country's population health status, confirming its significant role in the protection and promotion of public health.

The safety of drinking water in the Republic of Srpska is regulated by the *Rulebook on the Health Safety of Water Intended for Human Consumption* ("Official Gazette of the Republic of Srpska," Nos. 88/17, 97/18, 93/23, 96/24). This regulation prescribes the exact number and type of analyses to be conducted, depending on the number of equivalent inhabitants, for facilities that provide public water supply through central and local water systems.

In the territory of the Republic of Srpska, the control of drinking water quality and the reporting on its safety fall under the competence of the regional Institutes of Public Health. The *Institute of Public Health of the Republic of Srpska* collects and analyses data, and presents the results of drinking water safety monitoring across the Republic of Srpska.

Data on the health safety of water intended for human consumption in 2024 are presented by regions, based on reports from the Regional Institutes of Public Health. The report includes the number of analysed water samples, the number and percentage of samples that were physically-chemically and microbiologically non-compliant

In 2024, no waterborne disease outbreaks were registered in the Republic of Srpska.

8.2.1 Централни водоводни системи у Републици Српској, 2024. / *Central water-supply systems in Republic of Srpska, 2024*

У 2024. години на територији Републике Српске контролисано је 55 централних водоводних система који су приказани по регионалним центрима у Табели 8.3.2. Од укупног броја контролисаних централних водоводних система, 21 (38,18%) водоводних система је имало физичко-хемијску неисправност, 24 (43,63%) је имало микробиолошку неисправност а 10 (18,18%) је имало удружену неисправност (Табела 8.3.2).

Од укупно 8702 узорка воде за људску потрошњу централних водоводних система анализираних на здравствену исправност, 148 (1,70%) је имало физичко-хемијску неисправност, 187 (2,14%) микробиолошку неисправност, а 53 (0,61%) и микробиолошку и физичко-хемијску неисправност. Од укупно 1724 узорака из локалних водоводних система, 100 (5,80%) је имало физичко хемијску неисправност, 411 (23,84%) микробиолошку неисправност а 42 (2,44%) узорак је имао удружену неисправност.

На физичко-хемијску исправност је испитано укупно 10154 узорака воде, од којих је 268 узорака или 2,64% неисправно (Табела 8.3.3).

На микробиолошку исправност је испитано укупно 10.941 узорак воде, од којих је 726 узорака или 6,64% неисправно (Табела 8.3.4).

In 2024, a total of 55 central water supply systems were monitored in the territory of the Republic of Srpska, presented by regional centers in Table 8.3.2. Of the total number of monitored central water supply systems, 21 (38.18%) showed physico-chemical non-compliance, 24 (43.63%) showed microbiological non-compliance, and 10 (18.18%) showed combined non-compliance (Table 8.3.2).

Out of a total of 8,702 water samples for human consumption from central water supply systems analyzed for health safety, 148 (1.70%) showed physico-chemical non-compliance, 187 (2.14%) showed microbiological non-compliance, and 53 (0.61%) showed both microbiological and physico-chemical non-compliance.

Out of a total of 1,724 samples from local water supply systems, 100 (5.80%) showed physico-chemical non-compliance, 411 (23.84%) showed microbiological non-compliance, and 42 samples (2.44%) showed combined non-compliance.

A total of 10,154 water samples were tested for physico-chemical compliance, of which 268 samples or 2.64% were non-compliant (Table 8.3.3).

A total of 10,941 water samples were tested for microbiological compliance, of which 726 samples or 6.64% were non-compliant (Table 8.3.4).

8.3 Здравствена исправност воде намјенјене за људску потрошњу у Републици Српској, 2024./ Health safety of drinking water in Republic of Srpska, 2024

8.3.1 Централни водоводни системи у Републици Српској, 2024./ Central water-supply systems in Republic of Srpska, 2024

Регионални центар / Општина <i>Regional center / Municipality</i>	Број контролисаних узорак из централних водоводних система <i>No. of inspected central water supply systems</i>	Број контролисаних узорак сирове воде изворишта <i>No. of inspected raw water source</i>	Број неисправних узорак сирове воде изворишта <i>No. inadequate of samples of raw water sources</i>	Број исправних узорак из централних водоводних система <i>No. of compliant central water supply systems</i>	Број узорак из централних водоводних система са физ. - хем. неисправношћу <i>No. of central water supply systems with phys.-chem. non-compliance</i>	Број узорак из централних водоводних система са микробиол. неисправношћу <i>No. of central water supply systems with microbiological non-compliance</i>	Број узорак из централних водоводних система са физ. - хем. и микробиол. неисправношћу <i>No. of central water supply systems with phys.-chem. & microbiological non-compliance</i>
РЕГИОНАЛНИ ЦЕНТАР БАЊАЛУКА							
Општина Бањалука	2563	119	0	2434	5	5	0
Општина Приједор	437	116	30	318	1	1	1
Општина Прњавор	207	23	0	183	1	0	0
Општина Мркоњић Град	97	24	2	70	0	3	0
Општина Шипово	72	1	1	69	0	2	0
Општина Лакташи	184	55	9	128	0	1	0
Општина Нови Град	194	48	9	145	1	0	0
Општина Козарска Дубица	107	30	7	77	0	0	0
Општина Челинац	51	13	5	38	0	0	0
Општина Котор Варош	238	31	17	207	0	0	0
Општина Градишка	267	40	8	220	0	7	0
Општина Србац	258	36	7	221	1	0	0
Општина Костајница	39	12	8	8	0	0	0
Општина Рибник	8	0	0	9	0	0	0
Општина Кнежево	9	0	0	4	0	0	0
Остали	95	22	11	67	5	0	1
УКУПНО /TOTAL	4826	570	114	4221	14	10	2
РЕГИОНАЛНИ ЦЕНТАР ДОБОЈ							
Општина Добој	305			271	23	8	3
Општина Модрича	180			165	5	10	0
Општина Теслић	216			203	4	8	1

Општина Дервента	454	107	34	384	18	48	4
Општина Брод	176	36	30	134	15	23	4
Општина Шамац	73	3			2	1	0
УКУПНО /TOTAL	1404	146	64	1157	67	98	12
РЕГИОНАЛНИ ЦЕНТАР ЗВОРНИК							
Општина Братунац	40	12	0	37	0	3	0
Општина Сребреница	26	0	0	25	0	1	0
Општина Зворник	216	0	0	216	0	5	0
Општина Бијељина	361	49	1	351	0	10	0
Општина Угљевик	120	24	1	117	0	3	0
Општина Лопаре	36	0	0	6	28	34	28
Општина Шековићи	19	0	0	24	0	2	0
УКУПНО/ TOTAL	818	85	2	752	28	57	28
РЕГИОНАЛНИ ЦЕНТАР И.САРАЈЕВО							
Општина Трново	94	2	0	88	3	3	0
Општине И.Н. Сарајево и И. Илиџа	237	36	36	236	0	1	0
Општина Пале Јахоринска врела	48	24	6	45	2	1	0
Општина Пале Врело Миљацке	139	5	3	135	4	0	0
Општина Пале Мокро	70	2	0	69	1	0	0
Општина Пале Подграб	62	10	8	60	2	0	0
Општина Соколац Биоштица	71	1	1	71	0	0	0
Општина Соколац Геруша	22	2	0	22	0	0	0
Општина Соколац Кржуљ	20	4	3	20	0	0	0
Општина Хан Пијесак-Каљева Гора	13	0	0	5	4	0	4
Општина Хан Пијесак Штековац	12	0	0	4	2	1	5
Општина И. Стари Град	26	0	0	23	1	2	0
Општина Рогатица Сељани	24	11	4	24	0	0	0
Општина Рогатица Зличине	22	12	8	22	0	0	0
УКУПНО/ TOTAL	860	109	69	824	19	8	9
РЕГИОНАЛНИ ЦЕНТАР ТРЕБИЊЕ							
Општина Требиње	251	35	12	249	0	2	0
Општина Невесиње	73	0	0	69	4	0	0

<i>Општина Гацко</i>	69	23	7	68	0	1	0
<i>Општина Билећа</i>	81	21	19	63	14	4	1
<i>Општина Љубиње</i>	16	0	0	16	0	0	0
<i>Општина Берковићи</i>	14	1	0	12	0	1	1
УКУПНО /TOTAL	504	80	38	477	18	8	2
РЕГИОНАЛНИ ЦЕНТАР ФОЧА							
<i>Општина Фоча</i>	133	0	0	126	5	2	0
<i>Општина Калиновик</i>	12	0	0	12	0	0	0
<i>ООП11ш0т2и0н а Ново Горажде</i>	13	0	0	11	0	2	0
<i>Општина Вишеград</i>	96	0	0	96	0	0	0
<i>Општина Рудо</i>	27	0	0	25	0	2	0
<i>Општина Чајниче</i>	9	0	0	9	0	0	0
УКУПНО /TOTAL	290	0	0	279	5	6	0
УКУПНО /TOTAL	8702	990	287	7710	148	187	53

8.3.2 Централни водоводни системи у Републици Српској (%), 2024./ Central water-supply systems in Republic of Srpska (%), 2024

Регионални центар /Regional center	Испитивани централни водоводни системи (број) <i>Compliant water supply systems (n)</i>	Централни водоводни системи са физ. – хем. неисправношћу > 10% (број/%) <i>Cen.wat.supply systems only with phys.&chem non – compliance > 10% n (%)</i>	Централни водоводни системи са микроб. неисправношћу > 5% (број/%) <i>Cen.wat.supply systems only with microbial. Non – compliance > 5% n (%)</i>	Централни водоводни системи са физ. – хем. и микроб. неисправношћу (број/%) <i>Cen.wat.supply systems phys.&chem and microbial. non – compliance n (%)</i>
<i>Бањалука</i>	15	6(40,00%)	6(40,00%)	2(13,33%)
<i>Добој</i>	6	6(33,33)	6(50,00)	3(0,00)
<i>Зворник</i>	8	1(12,50%)	1(12,50%)	1(12,50%)
<i>Источно Сарајево</i>	14	2 (14,3)	2 (14,3)	2 (14,3)
<i>Требиње</i>	6	1 (16,66)	3(50,00)	2 (33,33)
<i>Фоча</i>	6	5(83,33)	6(100,00)	0(0,00)
УКУПНО/TOTAL	55	21(38,18%)	24(43,63%)	10 (18,18%)

8.3.3 Број и проценат испитиваних узорака вода за пиће на физичко-хемијску исправност по регионима/општинама у Републици Српској, 2024./ Number and percentage of water samples tested for physico- chemical safety in Republic of Srpska, 2024

Регионални центар / Општина <i>Regional center/Municipality</i>	Број испитиваних узорака воде за пиће <i>No.of tested drinking water sample</i>	Број узорака који не одговарају Правилнику <i>No. of samples non- compliant with Rulebook</i>	Процент узорака који не одговарају Правилнику <i>% of samples non- compliant with Rulebook</i>
РЕГИОНАЛНИ ЦЕНТАР БАЊАЛУКА			
<i>Општина Бањалука</i>	2961	29	0,97
<i>Општина Приједор</i>	624	16	2,56
<i>Општина Прњавор</i>	286	11	3,84
<i>Општина Шипово</i>	82	0	0,00
<i>Општина Мркоњић град</i>	102	0	0,00
<i>Општина Лакташи</i>	259	7	2,70
<i>Општина Нови Град</i>	248	2	0,80
<i>Општина Козарска Дубица</i>	124	0	0,00
<i>Општина Челинац</i>	96	0	0,00
<i>Општина Котор Варош</i>	241	0	0,00
<i>Општина Градишка</i>	308	6	1,94
<i>Општина Србац</i>	299	6	2,00
<i>Општина Костајница</i>	39	0	0,00
<i>Општина Рибник</i>	8	0	0,00
<i>Дринић</i>	11	0	0,00
<i>Крупа на Уни</i>	31	4	12,90
<i>Кнежево</i>	15	0	0,00
<i>Остали</i>	128	12	9,37
УКУПНО/Total	5859	93	1,58
РЕГИОНАЛНИ ЦЕНТАР ДОБОЈ			
<i>Општина Добој</i>	305	26	8,52
<i>Општина Дервента</i>	561	30	5,34
<i>Општина Брод</i>	212	33	15,56
<i>Општина Модрича</i>	180	5	2,77
<i>Општина Шамац</i>	76	2	2,63
<i>Општина Теслић</i>	210	3	1,42
УКУПНО/Total	1544	103	6,67
РЕГИОНАЛНИ ЦЕНТАР ИСТОЧНО САРАЈЕВО			
<i>Општина Трново</i>	97	3	3,09
<i>Општина И.Ново Сарајево и И.Илиџа</i>	292	5	1,71
<i>Општина Пале</i>	375	10	2,67
<i>Општина Соколац</i>	120	1	0,83
<i>Општина Хан Пијесак</i>	25	15	60,00
<i>Општина Рогатица</i>	73	0	0,00
<i>Општина И.Стари Град</i>	26	1	3,85
УКУПНО/Total	1008	25	3,47
РЕГИОНАЛНИ ЦЕНТАР ТРЕБИЊЕ			
<i>Општина Требиње</i>	283	0	0,00
<i>Општина Невесиње</i>	73	4	5,47
<i>Општина Билећа</i>	55	14	25,45

Општина Гацко	92	0	0,00
Општина Љубиње	15	0	0,00
Општина Берковићи	13	1	7,69
УКУПНО/Total	531	19	3,57
РЕГИОНАЛНИ ЦЕНТАР ФОЧА			
Општина Фоча	175	5	3,00%
Општина Калиновик	12	0	0,00
Општина Ново Горажде	13	0	0,00
Општина Вишеград	150	0	0,00
Општина Рудо	24	0	0,00
Општина Чајниче	11	0	0,00
УКУПНО/Total	385	5	1,30%
РЕГИОНАЛНИ ЦЕНТАР ЗВОРНИК			
Општина Братунац	24	0	0,00
Општина Сребреница	16	0	0,00
Општина Зворник	112	0	0,00
Општина Бијељина	487	0	0,00
Општина Угљевик	137	0	0,00
Општина Лопаре	39	23	58,97
Општина Шековићи	12	0	0,00
УКУПНО/Total	827	23	2,78
УКУПНО/TOTAL	10154	268	2,64%

8.3.4 Број и проценат испитиваних узорака воде за пиће на микробиолошку исправност у Републици Српској, 2024./ Number and percentage of water samples tested for microbiological safety, Republic of Srpska, 2024

Регионални центар /Општина Regional center /Municipality	Број испитиваних узорака воде за пиће No. of tested drinking water sample	Број узорака који не одговарају Правилнику No. of samples non-compliant with Rulebook	Процент узорака који не одговарају Правилнику % of samples non-compliant with Rulebook
РЕГИОНАЛНИ ЦЕНТАР БАЊАЛУКА			
Општина Бањалука	2961	116	3,91
Општина Приједор	624	50	8,61
Општина Прњавор	286	49	17,15
Општина Шипово	82	6	7,31
Општина Мркоњић град	102	3	2,94
Општина Лакташи	258	7	2,70
Општина Нови Град	248	6	2,41
Општина Дубица	124	0	0,00
Општина Челинац	96	20	20,08
Општина Котор Варош	241	1	0,41
Општина Градишка	302	34	11,03
Општина Србац	299	27	9,03
Општина Костајница	39	0	0,00
Општина Рибник	8	0	0,00
Општина Дринић	11	0	0,00
Општина Крупа на Уни	31	3	9,67
Општина Кнежево	15	0	0,00
Остали	144	14	9,72
УКУПНО/Total	5878	336	5,71

РЕГИОНАЛНИ ЦЕНТАР ДОБОЈ			
<i>Општина Добој</i>	305	11	3,60
<i>Општина Дервента</i>	561	79	13,01
<i>Општина Брод</i>	212	43	20,28
<i>Општина Модрича</i>	180	10	5,55
<i>Општина Шамац</i>	76	1	1,31
<i>Општина Теслић</i>	216	9	4,16
УКУПНО/Total	1550	147	9,48
РЕГИОНАЛНИ ЦЕНТАР ИСТОЧНО САРАЈЕВО			
<i>Општина Трново</i>	97	3	3,09
<i>Општина И.Ново Сарајево и И.Илића</i>	323	42	13,00
<i>Општина Пале</i>	379	23	6,07
<i>Општина Соколац</i>	126	6	4,76
<i>Општина Хан Пијесак</i>	50	23	46,00
<i>Општина Розатица</i>	84	15	17,86
<i>Општина И. Стари Град</i>	27	15	7,41
УКУПНО/Total	1086	2	10,50
ИЗВАН РЕГИОНА ИСТОЧНО САРАЈЕВО		114	
<i>Општина Милићи*</i>	70	13	18,57
<i>Општина Власеница*</i>	28	2	7,14
<i>Сарајево</i>	31	5	16,13
<i>Goražde</i>	5	2	40,00
УКУПНО/TOTAL	30	3	10,00
РЕГИОНАЛНИ ЦЕНТАР ТРЕБИЊЕ	164	25	15,24
<i>Општина Требиње</i>	286	14	4,89
<i>Општина Невесиње</i>	73	0	0
<i>Општина Билећа</i>	102	24	23,52
<i>Општина Гацко</i>	92	8	8,69
<i>Општина Љубиње</i>	16	0	0
<i>Општина Берковићи</i>	15	2	13,33
УКУПНО/Total	584	48	8,21
РЕГИОНАЛНИ ЦЕНТАР ФОЧА			
<i>Општина Фоча</i>	170	10	5,90
<i>Општина Калиновик</i>	12	0	0,00
<i>Општина Ново Горажде</i>	13	2	15,4
<i>Општина Вишеград</i>	150	8	5,3
<i>Општина Рудо</i>	32	5	15,6
<i>Општина Чајниче</i>	11	0	0,00
УКУПНО/Total	388	25	6,4
РЕГИОНАЛНИ ЦЕНТАР ЗВОРНИК			
<i>Општина Братунац</i>	41	7	17,1
<i>Општина Сребреница</i>	31	9	29,00
<i>Општина Зворник</i>	436	28	6,4
<i>Општина Бијељина</i>	561	44	7,8
<i>Општина Угљевик</i>	142	11	7,7
<i>Општина Лопаре</i>	53	39	73,5
<i>Општина Шековићи</i>	27	5	18,5
УКУПНО/Total	1291	143	11,1
УКУПНО/TOTAL	10941	726	6,64

8.3.5 Локални водоводни системи по регионима у Републици Српској, 2024. /Local water-supply systems in Republic of Srpska, 2024

Регионални центар/ Локални водовод <i>Regional center/ Local water supply</i>	Број контролисаних узорака из локалних водоводних система <i>No. of inspected local water supply systems</i>	Број исправних узорака из локалних водоводних система <i>No. of compliant local water supply systems</i>	Број узорака локалних водоводних система са физ. - хем. неисправношћу <i>No. of local water supply systems with phys.-chem. non - compliance</i>	Број узорака локалних водоводних система са мик. неисправношћу <i>No. of local water supply systems with microbiological. non - compliance</i>	Број узорака локалних водоводних система са физ. - хем. и мик. неисправношћу <i>No. of local water supply systems with phys.-chem & microbiological. non - compliance</i>
РЕГИОНАЛНИ ЦЕНТАР БАЊАЛУКА					
ГРАД БАЊАЛУКА					
“Суботица“	70	60	1	9	0
“Гашића врело“	24	18	2	4	0
“Верући“	12	7	1	4	0
“Поткозарје“	11	6	0	5	0
“Бочац“	8	8	0	0	0
“Бањица“	14	13	1	0	0
“Бронзани мајдан“	4	3	1	0	0
“Црно врело“	94	91	0	3	0
“Стратињска“	7	5	0	2	0
Остали лок.вод	154	52	9	84	9
УКУПНО/Total	398	263	15	111	9
ГРАД ПРИЈЕДОР					
“Арцелор Митал“	48	46	0	2	0
“Приједорчанка“	12	12	0	0	0
“Мира“	15	15	0	0	0
Остали лок.вод.	112	57	6	47	2
УКУПНО/Total	187	130	6	49	2
ГРАД ПРЊАВОР					
Остали лок.вод.	79	20	5	49	5
УКУПНО/Total	79	20	5	49	5
ОПШТИНА СРБАЦ					
Остали лок. вод.	31	20	0	6	5
УКУПНО/Total	31	20	0	6	5
ГРАД ГРАДИШКА					
Остали лок.вод.	41	9	5	26	1
УКУПНО/Total	41	9	5	26	1
ГРАД НОВИ ГРАД					
“Блатна“	12	12	0	0	0
Ведовица	11	8	2	0	1
Радомировац	11	9	2	0	0
Рашиће	12	12	0	0	0
Остали лок.вод.	8	2	0	0	0
УКУПНО/Total	54	43	4	0	1
ОПШТИНА КОЗАРСКА ДУБИЦА					
“Кнежица“	5	5	0	0	0
“Мљечаница“	12	12	0	0	0

УКУПНО/Total	17	17	0	0	0
ГРАД ЛАКТАШИ					
<i>Маглајани</i>	15	12	0	3	0
<i>Друговићи</i>	7	7	0	0	0
<i>Кришковци</i>	17	12	2	0	3
<i>Бакинци</i>	6	4	1	0	1
<i>Маховљани</i>	12	2	0	0	0
<i>Гламочани</i>	12	11	0	1	0
<i>Бошковићи</i>	6	4	0	2	0
<i>Остали лок.вод.</i>	0	0	0	0	0
УКУПНО/Total	75	52	3	6	4
ГРАД МРКОЊИЋ ГРАД					
<i>Остали лок. вод.</i>	5	5	0	0	0
УКУПНО/Total	5	5	0	0	0
ОПШТИНА ШИПОВО					
<i>Остали лок. Вод.</i>	10	3	3	4	0
УКУПНО/Total	10	3	3	4	0
ОПШТИНА КОТОР ВАРОШ					
<i>Остали лок. вод.</i>	3	2	0	1	0
УКУПНО/Total	3	2	0	1	0
ОПШТИНА КНЕЖЕВО					
<i>“Угарски брзаци“</i>	6	6	0	0	0
УКУПНО/Total	6	6	0	0	0
ОПШТИНА ЧЕЛИНАЦ					
<i>Млинска ријека</i>	2	2	0	0	0
<i>Остали водоводи</i>	43	23	0	18	2
УКУПНО/Total	45	25	0	18	2
ОПШТИНА ДРИНИЋ					
<i>Остали лок. вод.</i>	11	11	0	0	0
УКУПНО/Total	11	11	0	0	0
ОПШТИНА КРУПА НА УНИ					
<i>Крупа на Уни</i>	31	24	4	3	0
УКУПНО/Total	31	24	4	3	0
<i>Остали локални водоводи</i>	49	33	3	10	3
УКУПНО/TOTAL	996	632	44	288	31
РЕГИОНАЛНИ ЦЕНТАР ДОБОЈ					
<i>“Осјечани“</i>	12	2	10	0	0
<i>“Поточани“</i>	12	11	0	1	0
<i>„Јовак Варош“ Липац</i>	12	6	6	0	0
<i>“Бољанић“</i>	13	10	1	1	1
<i>Лок. Водовод Широка</i>	4	2	2	0	0
<i>Лок. Вод. Суво поље</i>	7	7	0	0	0
<i>Лок. водовод Петрово</i>	90	72	10	4	4
<i>“Витковци“ Теслић</i>	12	2	6	2	2
<i>“Прибинић “</i>	1	1	0	0	0
ОПШТИНА ТЕСЛИЋ					
	13	3	6	2	2
ОПШТИНА ВУКОСАВЉЕ					
	12	4	8	0	0
УКУПНО/Total	188	120	49	10	9
РЕГИОНАЛНИ ЦЕНТАР ЗВОРНИК					
ОПШТИНА СРЕБРЕНИЦА					
<i>Поточари</i>	1	1	0	0	0

<i>Case</i>	53	46	0	2	0
УКУПНО/Total	54	47	0	2	0
ОПШТИНА ЛОПАРЕ					
<i>Прибој</i>	3	1	0	1	0
<i>Корај</i>	12	3	0	9	0
УКУПНО/Total	15	4	0	10	0
ОПШТИНА УГЉЕВИК					
<i>Угљевичка Обријеж</i>	15	14	0	1	0
<i>Забрђе</i>	2	1	0	1	0
<i>Пељаве</i>	15	14	0	1	0
УКУПНО/Total	32	29	0	3	0
ОПШТИНА ОСМАЦИ					
<i>Цапарде</i>	9	7	0	2	0
УКУПНО/Total	9	7	0	2	0
ГРАД БИЈЕЉИНА					
<i>Вршани</i>	1	1	0	0	0
<i>Амајлије</i>	12	12	0	0	0
<i>Дворови</i>	9	6	0	0	0
<i>Суво Поље</i>	2	0	0	2	0
<i>Главичице</i>	11	10	0	1	0
<i>Љељанча</i>	5	5	0	0	0
<i>Патковача</i>	6	6	0	0	0
<i>Црњелово</i>	17	14	0	3	0
<i>Балатун</i>	5	5	0	0	0
<i>Драгаљевац</i>	21	15	0	6	0
<i>Бродац</i>	2	0	0	0	0
<i>Међаши</i>	6	4	0	2	0
<i>Батковић</i>	4	0	0	4	0
<i>Хасе</i>	4	4	0	0	0
<i>Бањица</i>	3	2	0	1	0
УКУПНО/Total	108	84	0	19	0
ГРАД ЗВОРНИК					
<i>Глумина</i>	7	6	0	1	0
<i>Рашево</i>	25	24	0	2	0
<i>Козлук</i>	26	24	0	2	0
<i>Табанци</i>	4	0	0	4	0
<i>Зворник</i>	22	16	6	6	1
<i>Пилица</i>	6	6	0	0	0
<i>Челопек</i>	21	11	0	10	1
<i>Кисељак</i>	12	3	0	9	0
<i>Малешић</i>	3	3	0	3	0
<i>Ораовац</i>	1	1	0	0	0
<i>Цер</i>	2	1	0	1	0
<i>Зелиње</i>	7	1	0	6	0
<i>Петковци</i>	4	4	0	0	0
<i>Дуги дио</i>	4	2	0	2	0
УКУПНО/Total	144	102	6	46	2
РЕГИОНАЛНИ ЦЕНТАР И. САРАЈЕВО					
<i>ОПШТИНЕ ПАЛЕ</i>	14	10	1	3	0
<i>ОПШТИНА РОГАТИЦА</i>	3	1	0	2	0
<i>ОПШТИНА И.НОВО САРАЈЕВО</i>	2	1	0	1	0
УКУПНО/TOTAL	19	12	1	6	0
РЕГИОНАЛНИ ЦЕНТАР ФОЧА					

<i>Општина Фоча</i>	42	34	0	8	0
<i>Општина Калиновик</i>	0	0	0	0	0
<i>Општина Н. Горажде</i>	0	0	0	0	0
<i>Општина Вишеград</i>	54	46	0	8	0
<i>Општина Рудо</i>	5	2	0	3	0
<i>Opština Čjaniče</i>	2	2	0	0	0
УКУПНО/TOTAL	103	84	0	19	0
РЕГИОНАЛНИ ЦЕНТАР ТРЕБИЊЕ					
<i>Град Требиње- Ластва</i>	56	50	0	6	0
УКУПНО/TOTAL	56	50	0	6	0
УКУПНО/TOTAL	1724	1171	100	411	42

8.4 Заштита од јонизујућих и нејонизујућих зрачења у Републици Српској/Radiation Protection in Republic of Srpska

Активности Центра за заштиту од зрачења односе се на стручне послове заштите од јонизујућих и нејонизујућих зрачења (у даљем тексту само Центар) дефинисане Законом о радијацијској и нуклеарној безбједности у Босни и Херцеговини ("Службени гласник БиХ" број 88/07) којим се прописују: мјере заштите здравља људи и животне средине од штетног дејства јонизујућих зрачења; услови за обављање дјелатности са изворима јонизујућих зрачења; мјере радијационе сигурности и вршење надзора над спровођењем овог закона и одредбама Закона о заштити од нејонизујућих зрачења (Сл. гласник РС, бр. 36/19.) којима се уређују начела, услови и мјере заштите здравља људи и заштите животне средине од штетног дејства нејонизујућих зрачења у производњи, промету и коришћењу нејонизујућих зрачења. У складу са наведеним из кровног закона су проистекли подзаконски акти: Правилник о нотификацији и ауторизацији дјелатности са изворима јонизујућег зрачења ("Службени гласник БиХ" број 66/10), Правилник о условима за промет и кориштење извора јонизујућег зрачења ("Службени гласник БиХ" број 66/10), Правилник о заштити од јонизујућег зрачења код медицинске експозиције ("Службени гласник БиХ" број 13/11), Правилник о категоризацији радијационих пријетњи ("Службени гласник БиХ" број 102/11), Правилник о заштити од зрачења код професионалне експозиције и експозиције становништва ("Службени гласник БиХ" број 102/11), Правилник о ауторизацији правних лица која обављају здравствене прегледе и начину обављања здравствених прегледа лица професионално изложених јонизујућем зрачењу ("Службени гласник БиХ" број 25/12), Правилник о контроли затворених радиоактивних извора високе активности и извора непознатог власника ("Службени гласник БиХ" број 62/12), Правилник о начину вођења евиденција правних лица која обављају дјелатност са изворима јонизујућих зрачења ("Службени гласник БиХ" број 67/12), Правилник о сигурности транспорта радиоактивних материјала ("Службени гласник БиХ" број 96/12), Правилник о безбједности нуклеарног материјала и радиоактивних извора ("Службени гласник БиХ" број 85/13), Правилник о границама садржаја радионуклида у храни, храни за животиње, лијековима, предметима опште употребе, грађевинском материјалу и другој роби која се ставља у промет ("Службени гласник БиХ" број 54/14), Правилник о мониторингу радиоактивности у животној средини ("Службени гласник БиХ" број 54/14), Правилник о признавању статуса квалификованог експерта ("Службени гласник БиХ" број 84/14), Правилник о управљању радиоактивним отпадом ("Службени гласник БиХ" број 68/15), Правилник о техничким сервисима за заштиту од јонизирајућег зрачења ("Службени гласник БиХ" број 68/15), Правилник о обуци из заштите од јонизирајућег зрачења ("Службени гласник БиХ" број 68/15), Правилник о лицу одговорном за заштиту од зрачења ("Службени гласник БиХ" број 86/15), Правилник о Државном регистру лица изложених јонизирајућем зрачењу ("Службени гласник БиХ" број 86/15), Правилник о заштити од зрачења вансјких радника ("Службени гласник БиХ" број 86/15), Правилник о заштити од електромагнетних поља до 300GHz ("Службени гласник Републике Српске" број 99/19), Правилник о стручним пословима заштите од електромагнетних поља ("Службени гласник Републике Српске" број 43/20) и значајне активности у вези са учествовањем Центра у пројектима техничке кооперације са Међународном агенцијом за атомску енергију и рад у стручним комисијама - радним групама именованим од стране Министарства здравља и социјалне заштите РС.

Јонизујуће зрачење/*Ionising Radiation*

Послови из области заштите од јонизујућих зрачења су:

- дозиметријска контрола дијагностичких рендген апарата
- дозиметријска контрола рендген апарата за контролу пртљага
- дозиметријска контрола индустријских рендген апарата
- дозиметријска контрола радиоактивних громобрана
- дозиметријска контрола затворених радиоактивних извора
- дозиметријска контрола металног отпада
- лична дозиметрија
- контрола садржаја радионуклида у води, земљи и намирницама
- систем за рану најаву ванредног догађаја

Дозиметријска контрола дијагностичких рендген апарата/*Dosimetry Control of Medical Radiation Sources*

Према законској регулативи која уређује ову област дозиметријска контрола дијагностичких рендген апарата се врши периодично, у зависности од врте и намјене апарата у интервалима од 6 мјесеци до 3 године. Дозиметријска контрола дијагностичког рендген апарата подразумева тест контроле квалитета (QC тест) самог рендген уређаја, мониторинг радних мјеста професионално изложених лица, провјеру стања заштите и примјену средстава која обезбјеђују потребну заштиту професионално изложеним лицима и пацијентима.

Укупно је у 2024. години прегледано 230 дијагностичких рендген уређаја у клиничким центрима, општим болницама, домовима здравља и приватним ординацијама, како је приказано у Табели 8.5.1.

Табела 8.5.1. Број контролисаних уређаја у 2024. години који садрже извор јонизујућег зрачења /*Number of controlled devices with source of ionizing radiation, 2024*

Дјелатност		Број контролисаних	Задовољава	Незадовољава
МЕДИЦИНА	Стоматолошка рендгенологија	107	107	0
	Дијагностичка и интервентна радиологија	115	112	3
	Радиотерапија	2	2	0
	Нуклеарна медицина	0	0	0
ИНДУСТРИЈА		0	0	0
ВЕТЕРИНА		6	6	0
ТРАНСПОРТ		0	0	0
ОСТАЛО		0	0	0
УКУПНО		230	227	3

Дозиметријска контрола радиоактивних громобрана (РАГ)/*Dosimetry Control of Radioactive Lightning-conductors*

Центар за заштиту од зрачења је 2024. године вршио дозиметријску контролу 1 радиоактивног громобрана (РАГ) на територији Републике Српске.

Дозиметријска контрола радиоактивних громобрана такође подлијеже редовној годишњој дозиметријској контроли, али због проблема у наплати услуга од стране корисника мјерења вршимо искључиво уз писмени захтјев.

Дозиметријска контрола радиоактивних извора (РАИ)/*Dosimetry Control of Radioactive Sources*

Центар за заштиту од зрачења 2023. године је вршио дозиметријску контролу радиоактивних извора (РАИ) на територији Републике Српске, према захтјеву корисника, а како је дато у табели 2.

Табела 8.5.2. Приказ контроле радиоактивних извора/*Dosimetry Control of Radioactive Sources*

RAI	Количина	Задовољава	Незадовољава	Напомена
	<i>Number</i>	<i>Satisfactory</i>	<i>Unsatisfactory</i>	<i>Note</i>
	19	19	0	-

Дозиметријска контрола објеката/Ambiental Dosimetry Control

Центар за заштиту од зрачења је 2024. године је извршио 265 мониторинга радних мјеста, што подразумијева дозиметријску контролу објеката на територији Републике Српске, према захтјеву корисника.

Табела 8.5.3. Приказ броја задовољавајућих и незадовољавајућих узорака дозиметријске контроле објеката/Number of corrected and not corrected samples of dosimetric control

Дјелатност		Број контролисаних	Задовољава	Незадовољава
МЕДИЦИНА	Стоматолошка рендгенологија	107	107	0
	Дијагностичка и интервентна радиологија	136	133	3
	Радиотерапија	2	2	0
	Нуклеарна медицина	0	0	0
ИНДУСТРИЈА		0	0	0
ВЕТЕРИНА		6	6	0
ТРАНСПОРТ		4	4	0
ОСТАЛО		1	1	0
УКУПНО		265	262	3

Дозиметријска контрола отпада/Waste Dosimetry Control

Центар за заштиту од зрачења 2024. године није вршио дозиметријске контроле отпада на територији Републике Српске, јер није продужена лиценца за наведену област.

Лична дозиметрија/ Personal Dosimetry

На основу законске регулативе која регулише ову област Центар је у 2024. године обављао услуге читавања личних дозиметара, као што је наведено у сљедећој табели.

Табела 8.5.4. Подаци о вриједностима доза у 2024. години/ Number of valued doses in 2024.

Дјелатност		Број радника	Колективна доза (човјек-мSv)	Средња појединачна доза (mSv/год)
Медицина	Стоматолошка рендгенологија	210	6,11	0,03
	Дијагностичка и интервентна радиологија	975	45,48	0,05
	Радиотерапија	38	1,04	0,03
	Нуклеарна медицина	56	6,46	0,12
Индустрија		59	5,98	0,10
Ветерина		15	2,46	0,16
Транспорт		-	-	-
Истраживања		-	-	-
Остало		76	1,08	0,01
УКУПНО		1429	68,61	0,50

Коментар: Као MDL узима се вриједност нивоа регистрације 0,08 mSv/мјесец. Измјерене вриједности представљене као Е се односе на лични дозни еквивалент Нp(10). Све вриједности су кориговане за природно позадинско зрачење. Вриједности Е за које је доказано (писменом изјавом лица) да су настале као случајно или намјерно излагање ТЛ дозиметра изворима зрачења без присуства лица (носиоца дозиметра) нису уврштене у ову статистику.

MDL – енг. минимални ниво детекције

Е –ефективна доза у mSv

Табела 5: Број радника према дјелатностима и интервалима доза у mSv

Дјелатност		0-MDL	MDL ≤ E < 1	1 ≤ E < 6	6 ≤ E < 10	10 ≤ E < 15	15 ≤ E < 20	E ≥ 20	Укупно
Медицина	Стоматолошка рендгенологија	177	33	0	0	0	0	0	210
	Дијагностичка и интервентна радиологија	810	157	7	1	0	0	0	957
	Радиотерапија	31	7	0	0	0	0	0	38
	Нуклеарна медицина	35	21	0	0	0	0	0	56
Индустрија		45	11	3	0	0	0	0	59
Ветерина		9	5	1	0	0	0	0	15
Транспорт		-	-	-	-	-	-	-	-
Истраживања		-	-	-	-	-	-	-	-
Остало		69	7	0	0	0	0	0	76

МДЛ – енг. минимални ниво детекције E – ефективна доза у mSv

Контрола садржаја радионуклида у води, земљи и намирницама/Measurements of Radionuclides Activities in Water, Soil and Food

Центар за заштиту од зрачења 2024. године је вршио анализе узорака хране намијењених увозу/извозу који се анализирају на радиолошку исправност на основу специфичне активности $^{137/134}\text{Cs}$ према регулативи Европске комисије 737/90 о условима увоза пољопривредних производа након акцидента у Чернобилу, при чему се анализе врше према захтјеву корисника.

Контрола радиолошке исправности хране за потребе увоза-извоза врши се мјерењем специфичне активности $^{137/134}\text{Cs}$ а према регулацијама Европске комисије бр. 737/90.

Резултати анализе су приказани у овом извјештају (Табела 6).

2016. године је у центру за заштиту од зрачења уведена и акредитована нова метода за одређивање укупне алфа-бета активности радионуклида у води за пиће. Анализа се врши према правилнику о здравственој исправности воде намијењене за људску потрошњу (Сл. Гласник РС бр. 88/17) и према правилнику о границама садржаја радионуклида у храни, храни за животиње, лијековима, предмети опште употребе, грађевинском материјалу и другој роби која се ставља у промет (Сл. гласник БиХ 54/14).

Методe мјерења/Methods of Measurements

Изотопска анализа гама емитера вршена је гамаспектрометријским мјерењем. Специфична активност гама емитера вршена је гама спектрометром високе резолуције, произвођача CANBERRA, са HPGe детектором, релативне ефикасности 20%. За калибрацију ефикасности детектора користимо калибрациони стандард MBSS2 произвођача EUROSTANDARD C3. За евалуацију и анализу спектра кориштен је софтвер ГЕНИЕ 2000.

Анализа на укупну алфа бета активност се врши помоћу гас-пропорционалног бројача МПЦ 9604, произвођача Протеан, а за евалуацију резултата мјерења користи се софтвер Виста 2000.

Табела 8.5.5. Табеларни приказ броја анализираних узорака за 2024 годину/Analyzed Samples in the 2023.

Врста узорка	Број узорака	Исправан	Није исправан
Вода	99	99	0
Тло и седимент	25	25	0
Млијeko и млијечни производи	14	14	0
Гљиве	69	69	0
Остали узорци хране	113	113	0
Предмети опште употребе и грађевински материјал	3	3	0
УКУПНО	323	323	0

Нејонизујуће зрачење/Nonionising Radiation / Мјерење електричних и магнетних поља у опсегу високих и ниских фреквенција.

Мјерење рф електричних и магнетних поља / Measurements of RF Electrical and Magnetic Fields

У складу са Законом о заштити од нејонизујућих зрачења (Сл. гласник РС бр 36/19) и Правилника о заштити од електромагнетних поља до 300 GHz (Сл. гласник РС бр 99/19), Центар за заштиту од зрачења је у 2023. години извршио мјерење нивоа електричних и магнетних поља извора нејонизујућих зрачења.

Табела 8.5.6. Приказ измјерених електричних и магнетних поља/ *Measurement of RF Electrical and Magnetic Fields*

Врста мјерења/Type of measurements	Број извора ЕМ зрачења/Number of EM radiation sources	Задовољава /Satisfactory	Не задовољава /Unsatisfactory	Напомена /Note
Мјерење електромагнетних поља	749	749	-	-
Систематско испитивање	161	161	-	-