

**ЗДРАВСТВЕНО
СТАЊЕ СТАНОВНИШТВА У 2012.
ГОДИНИ
ANALYSIS OF POPULATION HEALTH
IN REPUBLIC OF SRPSKA, 2012**

**Приликом кориштења података из ове публикације обавезно навести извор,
ЈЗУ Институт за јавно здравство, Република Српска
When using data from this publication you must quote the source,
Public Health Institute of Republic of Srpska**

Здравствено стање становништва Републике Српске у 2012. години

Analysis of Population Health in Republic of Srpska, 2012

Главни и одговорни уредник :

Editor-in-Chief:

Мр сци др Слободан Станић, в.д. директора

Dr. Slobodan Stanić, MD, MSc, Acting Director

Уредници:

Editorial board:

Мр сци. др Слађана Шиљак, специјалиста социјалне медицине/*Slađana Šiljak, MSc, MD, specialist in social medicine*

Др Дијана Штркић, специјалиста социјалне медицине/*Dijana Štrkić, MD, specialist in social medicine, health care organization and economics*

Мр сци. др Љубица Јандрић, специјалиста епидемиологије/*Ljubica Jandrić, MSc, MD, specialist in epidemiology*

Др Радован Братић, специјалиста епидемиологије/*MD, epidemiologist/Radovan Bratić, MD, specialist in epidemiology*

Мр сци. др Душанка Данојевић, специјалиста хигијене и здравствене екологије/*Dužanka Danojević, MSc, MD, specialist in hygiene and medical ecology*

Мр сци др Весна Грујић Рудић, специјалиста хигијене и здравствене екологије/*Vesna Grujić Rudić, MSc, MD, specialist in hygiene and medical ecology*

Мр сци др Весна Петковић, специјалиста хигијене и здравствене екологије/*Vesna Petković, MSc, MD, specialist in hygiene and medical ecology*

Јелена Маринковић, проф хемије/*Jelena Marinković, chemistry professor*

Др Сенка Димитријевић, специјалиста социјалне медицине/*Senka Dimitrijević, MD, specialist in social medicine*

Мр сци др Марин Кватерник, специјалиста епидемиолог/*Marin Kvaternik, MD, specialist in epidemiology*

Др Биљана Јањић, специјалиста социјалне медицине/*Biljana Janjić, MD, specialist in social medicine*

Др Владислав Шиповац, специјалиста социјалне медицине/*Vladislav Šipovac, MD, specialist in social medicine*

Др Слађана Арсеновић, специјалиста микробиолог/*Slađana Arsenovic, MD, specialist in microbiology*

Обрада података, табеле и графикони:

Data processing, tables, graphs:

Мирјана Милаковић, виши здравствени техничар/*Mirjana Milaković, medical technician with jun.college*

Биљана Мијић-Дмитрашиновић, виши здравствени техничар/*Biljana Mijić-Dmitrašinović, medical technician with jun.college*

Данка Лончина, здравствени техничар/*Danka Loncina, medical technician*

Бојан Милиновић, дипл. инж. електротехнике/*Bojan Milinović, BSC in electrical engineering*

Publisher:

ЈЗУ Институт за јавно здравство, Република Српска/*Public Health Institute, Republic of Srpska*

Штампа/Print:

„РМ ПРИНТ“ ШТАМПАРИЈА

Тираж/Printed: 50

САДРЖАЈ / CONTENTS:

1. СТАНОВНИШТВО И ВИТАЛНА СТАТИСТИКА / POPULATION AND VITAL STATISTICAL DATA.....	20
1.1 СТАНОВНИШТВО, РОЂЕЊА И УМИРАЊА У РЕПУБЛИЦИ СРПСКОЈ, 2008 – 2012. / POPULATION, BIRTHS AND DEATHS, 2008-2012	21
1.2 УЗРОЦИ СМРТИ ПРЕМА ГРУПАМА ДИЈАГНОЗА И ПОЛУ У РЕПУБЛИЦИ СРПСКОЈ, 2012. / DEATHS BY CAUSES OF DEATH AND SEX IN REPUBLIC OF SRPSKA, 2012.....	23
1.3 ДЕСЕТ НАЈЧЕШЋИХ УЗРОКА СМРТИ ПРЕМА ГРУПАМА БОЛЕСТИ, ПОЛУ И ДОБНИМ СКУПИНАМА У РЕПУБЛИЦИ СРПСКОЈ, 2012. / TEN THE MOST COMMON CAUSES OF DEATH BY DISEASES, SEX AND AGE GROUPS IN REPUBLIC OF SRPSKA, 2012.	25
1.4 УЗРОЦИ СМРТИ ОДОЈЧАДИ ПО ГРУПАМА ДИЈАГНОЗА, ПОЛУ И СТАРОСТИ У РЕПУБЛИЦИ СРПСКОЈ, 2011-2012. / INFANT DEATHS BY CAUSES OF DEATH, SEX AND AGE IN REPUBLIC OF SRPSKA, 2010-2011.	29
2. ЗДРАВСТВЕНЕ УСТАНОВЕ И КАДРОВИ / HEALTH CARE INSTITUTIONS AND STAFF	30
2.1 ЗДРАВСТВЕНЕ УСТАНОВЕ ПО РЕГИОНАЛНИМ ЦЕНТРИМА ИНСТИТУТА И ОПШТИНАМА / HEALTH CARE INSTITUTIONS BY REGIONAL CENTERS OF INSTITUTE AND BY MUNICIPALITIES	31
2.2 КАДРОВИ У ЗДРАВСТВЕНИМ УСТАНОВАМА ПРЕМА РЕГИОНАЛНИМ ЦЕНТРИМА ИНСТИТУТА / HEALTH INSTITUTIONS STAFF BY REGIONAL CENTERS OF INSTITUTE	34
2.3 ЗДРАВСТВЕНИ РАДНИЦИ СА ВИСОКОМ СТРУЧНОМ СПРЕМОМ ПРЕМА ОПШТИНАМА / HEALTH WORKERS WITH UNIVERSITY EDUCATION BY MUNICIPALITIES	35
2.4 ЗДРАВСТВЕНИ РАДНИЦИ СА ВИСОКОМ СТРУЧНОМ СПРЕМОМ ПРЕМА ТИПУ ЗДРАВСТВЕНЕ УСТАНОВЕ / HEALTH WORKERS WITH UNIVERSITY EDUCATION BY TYPE OF INSTITUTION	38
2.5 ЗДРАВСТВЕНИ РАДНИЦИ СА ВИШОМ, СРЕДЊОМ И НИЖОМ СТРУЧНОМ СПРЕМОМ ПРЕМА ОПШТИНАМА / HEALTH WORKERS WITH COLLEGE, SECONDARY AND PRIMARY EDUCATION BY MUNICIPALITIES	40
2.6 ЗДРАВСТВЕНИ РАДНИЦИ СА ВИШОМ, СРЕДЊОМ И НИЖОМ СТРУЧНОМ СПРЕМОМ ПРЕМА ТИПУ ЗДРАВСТВЕНЕ УСТАНОВЕ / HEALTH WORKERS WITH COLLEGE, SECONDARY AND PRIMARY EDUCATION BY TYPE OF INSTITUTION	42
2.7 ЗДРАВСТВЕНИ САРАДНИЦИ И АДМИНИСТРАТИВНО - ТЕХНИЧКО ОСОБЉЕ ПРЕМА ОПШТИНАМА, 2011. / HEALTH ASSOCIATES AND NON-MEDICAL STAFF BY MUNICIPALITIES, 2011	44
2.8 ЗДРАВСТВЕНИ САРАДНИЦИ И АДМИНИСТРАТИВНО - ТЕХНИЧКО ОСОБЉЕ ПРЕМА ТИПУ ЗДРАВСТВЕНЕ УСТАНОВЕ / HEALTH ASSOCIATES AND NON-MEDICAL STAFF BY TYPE OF INSTITUTIONS	46
2.9 ДОКТОРИ МЕДИЦИНЕ ПРЕМА СПЕЦИЈАЛНОСТИ / MEDICAL DOCTORS BY SPECIALTY	48
2.10 ДОКТОРИ СТОМАТОЛОГИЈЕ ПРЕМА СПЕЦИЈАЛНОСТИ / STOMATOLOGISTS BY SPECIALTY	53
2.11 ФАРМАЦЕУТИ ПРЕМА СПЕЦИЈАЛНОСТИ / PHARMACISTS BY SPECIALTY	55
2.12 ЗДРАВСТВЕНИ РАДНИЦИ СА ВИШОМ, СРЕДЊОМ И НИЖОМ СТРУЧНОМ СПРЕМОМ ПРЕМА ПРОФИЛУ / HEALTH WORKERS WITH COLLEGE, SECONDARY AND PRIMARY EDUCATION BY OCCUPATION.....	56
3. ЗДРАВСТВЕНА ЗАШТИТА НА ПРИМАРНОМ НИВОУ / PRIMARY HEALTH CARE	58
3.1 Служба породичне медицине / Family medicine service	59
3.1.1 Здравствени радници у служби породичне медицине по регионалним центрима Института / Medical staff in family medicine services by regional centers of Institute	59
3.2 Број посјета у служби породичне медицине по регионалним центрима Института / Visits to family medicine services by regional centers of Institute	60
3.2.1 Утврђена обољења, стања и повреде по групама / Diagnosed diseases, conditions and injuries by group	61

3.2.1.1	Утврђена обољења, стања и повреде по групама Република Српска / Diagnosed diseases, conditions and injuries by group Republic of Srpska	61
3.2.1.2	Утврђена обољења, стања и повреде по групама Регионални центар Бања Лука / Diagnosed diseases, conditions and injuries by group Regional center Banja Luka	62
3.2.1.3	Утврђена обољења, стања и повреде по групама Регионални центар Бијељина / Diagnosed diseases, conditions and injuries by group Regional center Bijeljina	63
3.2.1.4	Утврђена обољења, стања и повреде по групама Регионални центар Добој / Diagnosed diseases, conditions and injuries by group Regional center Doboј	64
3.2.1.5	Утврђена обољења, стања и повреде по групама Регионални центар Источно Сарајево / Diagnosed diseases, conditions and injuries by group Regional center Istочно Sarajevo	65
3.2.1.6	Утврђена обољења, стања и повреде по групама Регионални центар Фоча / Diagnosed diseases, conditions and injuries by group Regional center Foca	66
3.2.1.7	Утврђена обољења, стања и повреде по групама Регионални центар Требиње / Diagnosed diseases, conditions and injuries by group Regional center Trebinje	67
3.2.1.8	Утврђена обољења, стања и повреде по групама Регионални центар Зворник / Diagnosed diseases, conditions and injuries by group Regional center Zvornik	68
3.3	Здравствена заштита предшколске и школске дјеце / Pre-school and school children health care	69
3.3.1	Здравствени радници у специјалистичко - консултативним службама (педијатријским амбулантама) по регионима / Medical staff in specialists services (pediatric)	69
3.3.2	Број посјета у области здравствене заштите предшколске дјеце по регионима / Pre-school children visits to health care services by regional centers of Institute	70
3.3.3	Утврђена обољења, стања и повреде по групама код предшколске дјеце / Diagnosed diseases, conditions and injuries by group among pre-school children	71
3.3.3.1	Утврђена обољења, стања и повреде по групама код предшколске дјеце Република Српска / Diagnosed diseases, conditions and injuries by group among pre-school children Republic of Srpska	71
3.3.3.2	Утврђена обољења, стања и повреде по групама код предшколске дјеце Регионални центар Бања Лука / Diagnosed diseases, conditions and injuries by group among pre-school children Regional center Banja Luka	73
3.3.3.3	Утврђена обољења, стања и повреде по групама код предшколске дјеце Регионални центар Бијељина / Diagnosed diseases, conditions and injuries by group among pre-school children Regional center Bijeljina	74
3.3.3.4	Утврђена обољења, стања и повреде по групама код предшколске дјеце Регионални центар Добој / Diagnosed diseases, conditions and injuries by group among pre-school children Regional center Doboј	75
3.3.3.5	Утврђена обољења, стања и повреде по групама код предшколске дјеце Регионални центар Источно Сарајево / Diagnosed diseases, conditions and injuries by group among pre-school children Regional center Istочно Sarajevo	76
3.3.3.6	Утврђена обољења, стања и повреде по групама код предшколске дјеце Регионални центар Фоча / Diagnosed diseases, conditions and injuries by group among pre-school children Regional center Foca	77
3.3.3.7	Утврђена обољења, стања и повреде по групама код предшколске дјеце Регионални центар Требиње / Diagnosed diseases, conditions and injuries by group among pre-school children Regional center Trebinje	78
3.3.3.8	Утврђена обољења, стања и повреде по групама код предшколске дјеце Регионални центар Зворник / Diagnosed diseases, conditions and injuries by group among pre-school children Regional center Zvornik	79
3.3.4	Број посјета у области здравствене заштите школске дјеце по регионима / School children visits to health care services by regional centers of Institute	80
3.3.5	Утврђена обољења, стања и повреде код школске дјеце по групама / Diagnosed diseases, conditions and injuries by group among school children	81
3.3.5.1	Утврђена обољења, стања и повреде код школске дјеце по групама Република Српска / Diagnosed diseases, conditions and injuries by group among school children Republic of Srpska	81
3.3.5.2	Утврђена обољења, стања и повреде код школске дјеце по групама Регионални центар Бања Лука / Diagnosed diseases, conditions and injuries by group among school children Regional center Banja Luka	83
3.3.5.3	Утврђена обољења, стања и повреде код школске дјеце по групама Регионални центар Бијељина / Diagnosed diseases, conditions and injuries by group among school children Regional center Bijeljina	84
3.3.5.4	Утврђена обољења, стања и повреде код школске дјеце по групама Регионални центар Добој / Diagnosed diseases, conditions and injuries by group among school children Regional center Doboј	85
3.3.5.5	Утврђена обољења, стања и повреде код школске дјеце по групама Регионални центар Источно Сарајево / Diagnosed diseases, conditions and injuries by group among school children Regional center Istочно Sarajevo	86
3.3.5.6	Утврђена обољења, стања и повреде код школске дјеце по групама Регионални центар Фоча / Diagnosed diseases, conditions and injuries by group among school children Regional center Foca	87
3.3.5.7	Утврђена обољења, стања и повреде код школске дјеце по групама Регионални центар Требиње / Diagnosed diseases, conditions and injuries by group among school children Regional center Trebinje	88
3.3.5.8	Утврђена обољења, стања и повреде код школске дјеце по групама Регионални центар Зворник / Diagnosed diseases, conditions and injuries by group among school children Regional center Zvornik	89
3.4	Специјалистичко консултативна служба - амбуланта за здравствену заштиту жена / Specialists services – woman`s health services	90
3.4.1	Здравствени радници у амбулантама за здравствену заштиту жена по регионалним центрима Института / Medical staff in woman`s health services by regional center of Institute	90
3.4.2	Број посјета у амбулантама за здравствену заштиту жена по регионалним центрима Института / Visits in woman`s health services by regional centers of Institute	91
3.4.3	Утврђена обољења, стања и повреде по групама / Diagnosed diseases, conditions and injuries by group	92
3.4.3.1	Утврђена обољења, стања и повреде по групама Република Српска / Diagnosed diseases, conditions and injuries by group Republic of Srpska	92
3.4.3.2	Утврђена обољења, стања и повреде по групама Регионални центар Бања Лука / Diagnosed diseases, conditions and injuries by group Regional center Banja Luka	93

3.4.3.3	Утврђена обољења, стања и повреде по групама Регионални центар Бијељина / Diagnosed diseases, conditions and injuries by group Regional center Bijeljina	94
3.4.3.4	Утврђена обољења, стања и повреде по групама Регионални центар Добој / Diagnosed diseases, conditions and injuries by group Regional center Doboј.....	95
3.4.3.5	Утврђена обољења, стања и повреде по групама Регионални центар Источно Сарајево / Diagnosed diseases, conditions and injuries by group Regional center Istочно Sarajevo	96
3.4.3.6	Утврђена обољења, стања и повреде по групама Регионална јединица Фоча / Diagnosed diseases, conditions and injuries by group Regional center Foca	97
3.4.3.7	Утврђена обољења, стања и повреде по групама Регионални центар Требиње / Diagnosed diseases, conditions and injuries by group Regional center Trebinje.....	98
3.4.3.8	Утврђена обољења, стања и повреде по групама Регионални центар Зворник / Diagnosed diseases, conditions and injuries by group Regional center Zvornik	99

3.5 Специјалистичке консултативне службе – здравствена заштита радника / Specialists services – occupational health care 100

3.5.1	Здравствени радници у области здравствене заштите радника по регионалним јединицима Института / Medical staff in occupational health services by regional centers of Institute	100
3.5.2	Посјете у области здравствене заштите радника по регионалним центрима Института / Visits to occupational health services by regional centers of Institute	101
3.5.3	Утврђена обољења, стања и повреде по групама / Diagnosed diseases, conditions and injuries by group	102
3.5.3.1	Утврђена обољења, стања и повреде по групама Република Српска / Diagnosed diseases, conditions and injuries by group Republic of Srpska	102
3.5.3.2	Утврђена обољења, стања и повреде по групама Регионални центар Бања Лука / Diagnosed diseases, conditions and injuries by group Regional center Banja Luka	103
3.5.3.3	Утврђена обољења, стања и повреде по групама Регионални центар Бијељина / Diagnosed diseases, conditions and injuries by group Regional center Bijeljina	104
3.5.3.4	Утврђена обољења, стања и повреде по групама Регионални центар Источно Сарајево / Diagnosed diseases, conditions and injuries by group Regional center Istочно Sarajevo	105
3.5.3.5	Утврђена обољења, стања и повреде по групама Регионални центар Фоча / Diagnosed diseases, conditions and injuries by group Regional center Foca	106
3.5.3.6	Утврђена обољења, стања и повреде по групама Регионални центар Требиње / Diagnosed diseases, conditions and injuries by group Regional center Trebinje.....	107
3.5.3.7	Утврђена обољења, стања и повреде по групама Регионални центар Зворник / Diagnosed diseases, conditions and injuries by group Regional center Zvornik	108

3.6 Стоматолошка служба Dental health services..... 109

3.6.1	Здравствени радници у стоматолошкој служби по регионалним центрима Института / Medical staff in dental health services by regional centers of Institute.....	109
3.6.2	Посјете у стоматолошкој служби по регионалним центрима Института / Visits to dental health services by regional centers of Institute	110
3.6.3	Утврђена обољења, стања и повреде по групама / Diagnosed diseases, conditions and injuries by group.....	111
3.6.3.1	Утврђена обољења, стања и повреде по групама Република Српска / Diagnosed diseases, conditions and injuries by group Republic of Srpska	111
3.6.3.2	Утврђена обољења, стања и повреде по групама Регионални центар Бања Лука / Diagnosed diseases, conditions and injuries by group Regional center Banja Luka	111
3.6.3.3	Утврђена обољења, стања и повреде по групама Регионални центар Бијељина / Diagnosed diseases, conditions and injuries by group Regional center Bijeljina	112
3.6.3.4	Утврђена обољења, стања и повреде по групама Регионални центар Добој / Diagnosed diseases, conditions and injuries by group Regional center Doboј.....	112
3.6.3.5	Утврђена обољења, стања и повреде по групама Регионални центар Источно Сарајево / Diagnosed diseases, conditions and injuries by group Regional center Istочно Sarajevo	112
3.6.3.6	Утврђена обољења, стања и повреде по групама Регионални центар Фоча / Diagnosed diseases, conditions and injuries by group Regional center Foca.....	113
3.6.3.7	Утврђена обољења, стања и повреде по групама Регионални центар Требиње / Diagnosed diseases, conditions and injuries by group Regional center Trebinje.....	113
3.6.3.8	Утврђена обољења, стања и повреде по групама Регионални центар Зворник / Diagnosed diseases, conditions and injuries by group Regional center Zvornik	113

3.7 Ванболнички морбидитет по регионалним центрима Института / Outpatient morbidity by regional centers of Institute..... 114

3.7.1	Утврђена обољења, стања и повреде по групама у Републици Српској / Diagnosed diseases, conditions and injuries in Republic of Srpska.....	114
3.7.1.1	Утврђена обољења, стања и повреде по групама Регионални центар Бања Лука / Diagnosed diseases, conditions and injuries by group Regional center Banja Luka	115
3.7.1.2	Утврђена обољења, стања и повреде по групама Регионални центар Бијељина / Diagnosed diseases, conditions and injuries by group Regional center Bijeljina	116
3.7.1.3	Утврђена обољења, стања и повреде по групама Регионални центар Добој / Diagnosed diseases, conditions and injuries by group Regional center Doboј.....	117
3.7.1.4	Утврђена обољења, стања и повреде по групама Регионални центар Источно Сарајево / Diagnosed diseases, conditions and injuries by group Regional center Istочно Sarajevo	118
3.7.1.5	Утврђена обољења, стања и повреде по групама Регионални центар Фоча / Diagnosed diseases, conditions and injuries by group Regional center Foca.....	119

3.7.1.6	Утврђена обољења, стања и повреде по групама Регионални центар Требиње / Diagnosed diseases, conditions and injuries by group Regional center Trebinje.....	120
3.7.1.7	Утврђена обољења, стања и повреде по групама Регионални центар Зворник / Diagnosed diseases, conditions and injuries by group Regional center Zvornik	121
3.8	Специјалистичке службе <i>Specialists services</i>	122
3.8.1	Здравствени радници у специјалистичким службама по регионалним центрима / Medical staff in specialists services by regional centers of Institute	122
3.8.2	Посјете у специјалистичким службама по регионалним центрима / Visits to specialists services by regional centers of Institute	123
3.9	Центри за ментално здравље / Mental health centers	124
3.9.1	Здравствени радници у центрима за ментално здравље по регионалним центрима Института / Medical staff in mental health centers by regional centers of Institute.....	124
3.9.2	Посјете у центрима за ментално здравље по регионалним центрима Института / Visits to mental health centers by regional centers of Institute	125
3.10	Центри базичне рехабилитације / Basic rehabilitation centers	126
3.10.1	Здравствени радници у центрима базичне рехабилитације по регионалним центрима / Medical staff in basic rehabilitation centers by regional centers of Institute	126
3.10.2	Посјете у центрима базичне рехабилитације по регионалним центрима Института / Visits to basic rehabilitation centers by regional centers of Institute.....	127
3.11	Хитна медицинска помоћ / Emergency medical service	128
3.11.1	Здравствени радници у хитној медицинској помоћи по регионалним центрима Института / Medical staff in emergency medical services by regional centers of Institute.....	128
3.11.2	Посјете у хитној медицинској помоћи по регионалним центрима Института / Visits to emergency medical services by regional centers of institute.....	129
3.12	Стоматолошка служба - здравствене установе, приватни сектор / Dental health services – health institutions, private sector	130
3.12.1	Здравствени радници у стоматолошким установама по регионалним центрима Института / Medical staff in dental health services by regional centers of Institute	130
3.12.2	Посјете у стоматолошким установама по регионалним центрима / Visits in dental health services by regional centers of Institute	131
3.13	Специјалистичке службе - здравствене установе, приватни сектор / Specialists services – health institutions, private sector	132
3.13.1	Здравствени радници у специјалистичким установама по регионалним центрима Института / Medical staff in specialists services by regional centers of Institute	132
3.13.2	Посјете у специјалистичким установама по регионалним центрима Института / Visits to specialists services by regional centers of Institute	133
3.14	Апотеке и веледрогерије - приватни сектор Pharmacies and pharmaceuticals wholesalers – private sector....	134
3.14.1	Здравствени радници у апотекама и веледрогеријама / Medical staff in pharmacies and pharmaceuticals wholesalers....	134
3.15	Специјалистичке службе - Интернационални дијализни центри - приватни сектор / Specialists services – International dialysis centers – private sector	135
3.15.1	Здравствени радници у дијализним центрима по регионалним центрима Института / Medical staff in international dialysis centers – private sector by regional centers of Institute	135
4.	СЕКУНДАРНА И ТЕРЦИЈАРНА ЗДРАВСТВЕНА ЗАШТИТА / SECONDARY AND TERTIARY HEALTH CARE	136
4.1	Здравствени радници, постеље, исписани болесници, болеснички дани / Health workers, beds, discharged patients, hospital days	137
4.1.1	Збирна табела према типу установе Република Српска / Summary table by type of institution Republic of Srpska	137
4.1.2	Домови здравља са стационарном дјелатношћу / Health centers with inpatient health care.....	138
4.1.3	Опште болнице по одјељењима Регионални центар Бања Лука / General hospital by department Regional center Banja Luka	139
4.1.4	Опште болнице по одјељењима - Општа болница Градишка / General hospitals by department – General hospital Gradiska.....	141
4.1.5	Опште болнице по одјељењима- Општа болница Приједор / General hospitals by department – General hospital Prijedor.....	142
4.1.6	Опште болнице по одјељењима Регионални центар Бијељина / General hospitals by department – Regional center Bijeljina	143
4.1.6.1	Опште болнице по одјељењима- Општа болница Бијељина / General hospitals by department – General hospital Bijeljina	143
4.1.7	Опште болнице по одјељењима- Регионални центар Добој / General hospitals by department – Regional center Doboј.	144
4.1.7.1	Опште болнице по одјељењима- Општа болница Добој / General hospitals by department – General hospital Doboј.....	144

4.1.8	Опште болнице по одјељењима Регионални центар Требиње / General hospitals by department – Regional center Trebinje	145
4.1.8.1	Опште болнице по одјељењима- Општа болница Требиње / General hospitals by department – Regional center Trebinje	146
4.1.8.2	Опште болнице по одјељењима- Општа болница Невесиње / General hospitals by department – Regional center Nevesinje	147
4.1.9	Опште болнице по одјељењима- Регионални центар Зворник / General hospitals by department – Regional center Zvornik	148
4.1.9.1	Опште болнице по одјељењима- Општа болница Зворник / General hospitals by department – General hospital Zvornik	148
4.1.10	Специјалне болнице / Special hospitals	149
4.1.10.1	Заводи за физикалну медицину и рехабилитацију / Physical medicine and rehabilitation institutes	149
4.1.11	Болница за рехабилитацију / Rehabilitation hospital	149
4.1.12	Клинички центар по клиникама / Clinical center by departments	150
4.1.13	Клиничко - болничке службе / Clinical hospital departments	152
4.1.14	Клинички центар, клиничко - болничке службе и опште болнице / Clinical center, clinical – hospital departments and general hospitals	154
4.2	Број лијечених у болницама према групама обољења и полу / Patients treated in hospitals by group of diseases and sex	156
4.2.1	Број лијечених у болницама према групама обољења и полу, Република Српска / Patients treated in hospitals by group of disease and sex, Republic of Srpska	156
4.2.2	Број лијечених у болницама према групама обољења и полу, Регионални центар Бања Лука / Patients treated in hospitals by group of diseases and and sex, Regional center Banja Luka	157
4.2.3	Број лијечених у болницама према групама обољења и полу, Клинички центар Бања Лука / Patients treated in hospitals by group of diseases and and sex, Clinical center Banja Luka	158
4.2.4	Број лијечених у болницама према групама обољења и полу, Општа болница Градишка / Patients treated in hospitals by group of diseases and and sex, General hospital Gradiska	159
4.2.5	Број лијечених у болницама према групама обољења и полу, Општа болница Приједор / Patients treated in hospitals by group of diseases and and sex, General hospital Prijedor	160
4.2.6	Број лијечених у болницама према групама обољења и полу, Завод за рехабилитацију Зотовић / Patients treated in hospitals by group of diseases and and sex, Rehabilitation Institute Zotovic	161
4.2.7	Број лијечених у болницама према групама обољења и полу, Завод за рехабилитацију Зотовић – Слатина / Patients treated in hospitals by group of diseases and and sex, Rehabilitation Institute Zotovic – Slatina	162
4.2.8	Број лијечених у болницама према групама обољења и полу, Институт Мљечаница / Patients treated in hospitals by group of diseases and and sex, Institute Mljecanica	163
4.3	Број лијечених у болницама према групама обољења и полу, Регионални центар Бијељина / Patients treated in hospitals by group of diseases and and sex, Regional center Bijeljina	164
4.4	Број лијечених у болницама према групама обољења и полу, Регионални центар Добој / Patients treated in hospitals by group of diseases and and sex, Regional center Doboј	165
4.5	Број лијечених у болницама према групама обољења и полу, Регионални центар Источно Сарајево / Patients treated in hospitals by group of diseases and and sex, Regional center Istocno Sarajevo	166
4.6	Број лијечених у болницама према групама обољења и полу, Регионални центар Фоча / Patients treated in hospitals by group of diseases and and sex, Regional center Foca	167
4.7	Број лијечених у болницама према групама обољења и полу, Регионални центар Требиње / Patients treated in hospitals by group of diseases and and sex, Regional center Trebinje	168
4.7.1	Број лијечених у болницама према групама обољења и полу, Општа болница Требиње / Patients treated in hospitals by group of diseases and and sex, General hospital Trebinje	169
4.7.2	Број лијечених у болницама према групама обољења и полу, Општа болница Невесиње / Patients treated in hospitals by group of diseases and and sex, General hospital Nevesinje	170
4.8	Број лијечених у болницама према групама обољења и полу, Регионални центар Зворник / Patients treated in hospitals by group of diseases and and sex, Regional center Zvornik	171
4.9	Број лијечених у болницама према групама обољења и полу / Patients treated in hospitals by group of diseases and and sex	172
4.10	Број лијечених у болницама према групама обољења, 2008-2012 / Patients treated in hospitals by group of diseases, 2008-2012	173
5.	ПОРОЂАЈИ И ПРЕКИДИ ТРУДНОЋЕ / CHILDBIRTHS AND ABORTIONS	174
5.1	Број порођаја у Републици Српској, по регионалним центрима Института / Deliveries in Republic of Srpska, by regional center of Institute	175

5.2Број порођа у односу на тежину дјетета при рођењу и у односу на живорођене и мртворођене у Републици Српској / Deliveries by birth weight, livebirths and stillbirths in Republic of Srpska	175
5.2.1 Број порођа у односу на тежину дјетета при рођењу и у односу на живорођене и мртворођене Регионални центар Бања Лука / Deliveries by birth weight, <i>livebirths and stillbirths Regional center Banja Luka</i>	175
5.2.2 Број порођа у односу на тежину дјетета при рођењу и у односу на живорођене и мртворођене Регионални центар Бијељина / Deliveries by birth weight, <i>livebirths and stillbirths Regional center Bijeljina</i>	176
5.2.3 Број порођа у односу на тежину дјетета при рођењу и у односу на живорођене и мртворођене Регионални центар Добој / Deliveries by birth weight, <i>livebirths and stillbirths Regional center Doboј</i>	176
5.2.4 Број порођа у односу на тежину дјетета при рођењу и у односу на живорођене и мртворођене Регионална јединица Источно Сарајево / Deliveries by birth weight, <i>livebirths and stillbirths Regional center Istочно Sarajevo</i>	176
5.2.5 Број порођа у односу на тежину дјетета при рођењу и у односу на живорођене и мртворођене Регионални центар Фоча / Deliveries by birth weight, <i>livebirths and stillbirths Regional center Foca</i>	177
5.2.6 Број порођа у односу на тежину дјетета при рођењу и у односу на живорођене и мртворођене Регионални центар Требиње / Deliveries by birth weight, <i>livebirths and stillbirths Regional center Trebinje</i>	177
5.2.7 Број порођа у односу на тежину дјетета при рођењу и у односу на живорођене и мртворођене Регионални центар Зворник / Deliveries by birth weight, <i>livebirths and stillbirths Regional center Zvornik</i>	177
5.3Број новорођенчади по статусу живорођено или мртворођено у Републици Српској <i>Livebirths, stillbirths and childbirths total in Republic of Srpska</i>	178
5.3.1 Број новорођенчади по статусу живорођено или мртворођено Регионални центар Бања Лука <i>Livebirths, stillbirths and childbirths total Regional unit Banja Luka</i>	178
5.3.2 Број новорођенчади по статусу живорођено или мртворођено Регионални центар Бијељина <i>Livebirths, stillbirths and childbirths total Regional center Bijeljina</i>	178
5.3.3 Број новорођенчади по статусу живорођено или мртворођено Регионални центар Добој <i>Livebirths, stillbirths and childbirths total Regional center Doboј</i>	178
5.3.4 Број новорођенчади по статусу живорођено или мртворођено Регионални центар Источно Сарајево <i>Livebirths, stillbirths and childbirths total Regional center Istочно Sarajevo</i>	179
5.3.5 Број новорођенчади по статусу живорођено или мртворођено Регионални центар Фоча <i>Livebirths, stillbirths and childbirths total Regional center Foca</i>	179
5.3.6 Број новорођенчади по статусу живорођено или мртворођено Регионални центар Требиње <i>Livebirths, stillbirths and childbirths total Regional center Trebinje</i>	179
5.3.7 Број новорођенчади по статусу живорођено или мртворођено Регионални центар Зворник <i>Livebirths, stillbirths and childbirths total Regional center Zvornik</i>	179
5.4Број новорођених у односу на број новорођенчади у Републици Српској <i>Childbirths by number of childborns in a delivery in Republic of Srpska</i>	180
5.4.1 Број новорођених у односу на број новорођенчади Регионални центар Бања Лука / <i>Childbirths by number of childborns in a delivery Regional Banja Luka</i>	180
5.4.2 Број новорођених у односу на број новорођенчади Регионални центар Бијељина / <i>Childbirths by number of childborns in a delivery Regional center Bijeljina</i>	180
5.4.3 Број новорођених у односу на број новорођенчади Регионални центар Добој / <i>Childbirths by number of childborns in a delivery Regional center Doboј</i>	180
5.4.4 Број новорођених у односу на број новорођенчади Регионални центар Источно Сарајево / <i>Childbirths by number of childborns in a delivery Regional center Istочно Sarajevo</i>	181
5.4.5 Број новорођених у односу на број новорођенчади Регионални центар Фоча / <i>Childbirths by number of childborns in a delivery Regional center Foca</i>	181
5.4.6 Број новорођених у односу на број новорођенчади Регионални центар Требиње / <i>Childbirths by number of childborns in a delivery Regional center Trebinje</i>	181
5.4.7 Број новорођених у односу на број новорођенчади Регионални центар Зворник / <i>Childbirths by number of childborns in a delivery Regional center Zvornik</i>	181
5.5Број порођа према старости породиље и времену порођа у Републици Српској / Deliveries by mother's age and delivery term in Republic of Srpska	182
5.5.1 Број порођа према старости породиље и времену порођа Регионални центар Бања Лука / Deliveries by mother's age and delivery term	182
5.5.2 Број порођа према старости породиље и времену порођа Регионални центар Бијељина / Deliveries by mother's age and delivery term	182
5.5.3 Број порођа према старости породиље и времену порођа Регионални центар Добој / Deliveries by mother's age and delivery term	183
5.5.4 Број порођа према старости породиље и времену порођа Регионални центар Источно Сарајево / Deliveries by mother's age and delivery term	183
5.5.5 Број порођа према старости породиље и времену порођа Регионални центар Фоча / Deliveries by mother's age and delivery term	183
5.5.6 Број порођа према старости породиље и времену порођа Регионални центар Требиње / Deliveries by mother's age and delivery term	184
5.5.7 Број порођа према старости породиље и времену порођа Регионални центар Зворник / Deliveries by mother's age and delivery term	184

5.6	Број новорођених према полу у Републици Српској, 2012 <i>Childborns by sex in Republic of Srpska, 2012</i>	185
5.6.1	Број новорођених према полу Регионални центар Бања Лука <i>Childborns by sex Regional center Banja Luka</i>	185
5.6.2	Број новорођених према полу Регионални центар Бијељина <i>Childborns by sex Regional center Bijeljina</i>	185
5.6.3	Број новорођених према полу Регионални центар Добој <i>Childborns by sex Regional center Doboj</i>	185
5.6.4	Број новорођених према полу Регионални центар Источно Сарајево <i>Childborns by sex Istocno Sarajevo</i>	186
5.6.5	Број новорођених према полу Регионални центар Фоча <i>Childborns by sex Foca</i>	186
5.6.6	Број новорођених према полу Регионални центар Требиње <i>Childborns by sex Trebinje</i>	186
5.6.7	Број новорођених према полу Регионални центар Зворник <i>Childborns by sex Zvornik</i>	186
5.7	Број порођаја у односу на број прекида трудноће у Републици Српској, 2012 <i>Deliveries with relation to number of previous deliveries and abortions in Republic of Srpska, 2012</i>	187
5.7.1	Број порођаја у односу на број прекида трудноће Регионални центар Бања Лука <i>Deliveries with relation to number of previous deliveries and abortions Regional center Banja Luka</i>	187
5.7.2	Број порођаја у односу на број прекида трудноће Регионални центар Бијељина <i>Deliveries with relation to number of previous deliveries and abortions Regional center Bijeljina</i>	188
5.7.3	Број порођаја у односу на број прекида трудноће Регионални центар Добој <i>Deliveries with relation to number of previous deliveries and abortions Regional center Doboj</i>	188
5.7.4	Број порођаја у односу на број прекида трудноће Регионални центар Источно Сарајево <i>Deliveries with relation to number of previous deliveries and abortions Regional center Istocno Sarajevo</i>	189
5.7.5	Број порођаја у односу на број прекида трудноће Регионални центар Фоча <i>Deliveries with relation to number of previous deliveries and abortions Regional center Foca</i>	189
5.7.6	Број порођаја у односу на број прекида трудноће Регионални центар Требиње <i>Deliveries with relation to number of previous deliveries and abortions Regional center Trebinje</i>	189
5.7.7	Број порођаја у односу на број прекида трудноће Регионални центар Зворник <i>Deliveries with relation to number of previous deliveries and abortions Regional center Zvornik</i>	190
5.8	Укупан број прекида трудноће у односу на старост труднице у Републици Српској <i>Abortions by woman`s age in Republic of Srpska</i>	190
5.8.1	Укупан број прекида трудноће у односу на старост труднице Регионални центар Бања Лука <i>Abortions by woman`s age Regional center Banja Luka</i>	190
5.8.2	Укупан број прекида трудноће у односу на старост труднице Регионални центар Бијељина <i>Abortions by woman`s age regional center Bijeljina</i>	191
5.8.3	Укупан број прекида трудноће у односу на старост труднице Регионални центар Добој <i>Abortions by woman`s age Regional center Doboj</i>	191
5.8.4	Укупан број прекида трудноће у односу на старост труднице Регионални центар Источно Сарајево <i>Abortions by woman`s age Regional center Istocno Sarajevo</i>	191
5.8.5	Укупан број прекида трудноће у односу на старост труднице Регионални центар Фоча <i>Abortions by woman`s age Regional center Foca</i>	192
5.8.6	Укупан број прекида трудноће у односу на старост труднице Регионални центар Требиње <i>Abortions by woman`s age Regional center Trebinje</i>	192
5.8.7	Укупан број прекида трудноће у односу на старост труднице Регионални центар Зворник <i>Abortions by woman`s age Regional center Zvornik</i>	192
5.8.8	Број прекида трудноће у односу на старост труднице у Републици Српској <i>Abortions by woman`s age and number of previous abortions in Republic of Srpska</i>	193
5.8.9	Број прекида трудноће у односу на старост труднице Регионални центар Бања Лука <i>Abortions by woman`s age and number of previous abortions Regional center Banja Luka</i>	193
5.8.10	Број прекида трудноће у односу на старост труднице Регионални центар Бијељина <i>Abortions by woman`s age and number of previous abortions Regional center Bijeljina</i>	193
5.8.11	Број прекида трудноће у односу на старост труднице Регионални центар Добој <i>Abortions by woman`s age and number of previous abortions Regional center Doboj</i>	194
5.8.12	Број прекида трудноће у односу на старост труднице Регионални центар Источно Сарајево <i>Abortions by woman`s age and number of previous abortions Regional center Istocno Sarajevo</i>	194
5.8.13	Број прекида трудноће у односу на старост труднице Регионални центар Фоча <i>Abortions by woman`s age and number of previous abortions Regional center Foca</i>	194
5.8.14	Број прекида трудноће у односу на старост труднице Регионални центар Требиње <i>Abortions by woman`s age and number of previous abortions Regional center Trebinje</i>	195
5.8.15	Број прекида трудноће у односу на старост труднице Регионални центар Зворник <i>Abortions by woman`s age and number of previous abortions Regional center Zvornik</i>	195
5.9	Категорија прекида трудноће у односу на старост жене и брачно стање у Републици Српској <i>Abortions by diagnosis, woman`s age and marital status in Republic of Srpska</i>	196
5.9.1	Категорија прекида трудноће у односу на старост жене и брачно стање Регионални центар Бања Лука <i>Abortions by diagnosis, woman`s age and marital status Regional center Banja Luka</i>	196
5.9.2	Категорија прекида трудноће у односу на старост жене и брачно стање Регионални центар Бијељина <i>Abortions by diagnosis, woman`s age and marital status Regional center Bijeljina</i>	197
5.9.3	Категорија прекида трудноће у односу на старост жене и брачно стање Регионални центар Добој <i>Abortions by diagnosis, woman`s age and marital status Regional center Doboj</i>	197

5.9.4 Категорија прекида трудноће у односу на старост жене и брачно стање Регионални центар Источно Сарајево Abortions by diagnosis, woman`s age and marital status Regional center Istocno Sarajevo	197
5.9.5 Категорија прекида трудноће у односу на старост жене и брачно стање Регионални центар Фоча Abortions by diagnosis, woman`s age and marital status Regional center Foca	198
5.9.6 Категорија прекида трудноће у односу на старост жене и брачно стање Регионални центар Требиње Abortions by diagnosis, woman`s age and marital status Regional center Trebinje	198
5.9.7 Категорија прекида трудноће у односу на старост жене и брачно стање Регионални центар Зворник Abortions by diagnosis, woman`s age and marital status Regional center Zvornik	198
5.10 Прекиди трудноће према седмици прекида трудноће у односу на старост труднице у Републици Српској Abortions by gestational age and woman`s age in Republic of Srpska	199
5.10.1 Прекид трудноће према седмици прекида трудноће у односу на старост труднице Регионални центар Бања Лука Abortions by gestational age and woman`s age Regional center Banja Luka	200
5.10.2 Прекид трудноће према седмици прекида трудноће у односу на старост труднице Регионални центар Бијељина Abortions by gestational age and woman`s age Regional center Bijeljina	201
5.10.3 Прекид трудноће према седмици прекида трудноће у односу на старост труднице Регионални центар Добој Abortions by gestational age and woman`s age Regional center Doboј	201
5.10.4 Прекид трудноће према седмици прекида трудноће у односу на старост труднице Регионални центар Источно Сарајево Abortions by gestational age and woman`s age Regional center Istocno Sarajevo	202
5.10.5 Прекид трудноће према седмици прекида трудноће у односу на старост труднице Регионални центар Фоча Abortions by gestational age and woman`s age Regional center Foca	203
5.10.6 Прекид трудноће према седмици прекида трудноће у односу на старост труднице Регионални центар Требиње Abortions by gestational age and woman`s age Regional center Trebinje	203
5.10.7 Прекид трудноће према седмици прекида трудноће у односу на старост труднице Регионални центар Зворник Abortions by gestational age and woman`s age Regional center Zvornik	204
5.11 Број порођаја у Републици Српској, здравствене установе у приватном сектору Deliveries in Republic of Srpska, private health care institutions.....	205
5.11.1 Број порођаја у односу на тежину дјетета при рођењу и у односу на живорођене и мртворођене / Deliveries by birth weight, livebirths and stillbirths.....	205
5.11.2 Број новорођенчади по статусу живорођено или мртворођено / Livebirths, stillbirths and childbirths total	205
5.11.3 Број новорођених у односу на број новорођенчади / Childbirths by number of childborns in a delivery	205
5.11.4 Број порођаја према старости породиље и времену порођаја / Deliveries by mother`s age and delivery term	206
5.11.5 Број новорођених према полу / Childborns by sex.....	206
5.11.6 Број порођаја у односу на број прекида трудноће / Deliveries with relation to number of previous deliveries and abortions.....	206
5.12 Број прекида трудноће у Републици Српској, здравствене установе у приватном сектору / Abortions in Republic of Srpska, private health care institutions	207
5.12.1 Број прекида трудноће у односу на старост труднице Abortions by woman`s age and number of previous abortions	207
5.12.2 Категорија прекида трудноће у односу на старост жене и брачно стање Abortions by diagnosis, woman`s age and marital status	207
5.12.3 Прекид трудноће према седмици прекида трудноће у односу на старост труднице Abortions by gestational age and woman`s age	208
6. НЕЗАРАЗНЕ БОЛЕСТИ / NON-COMMUNICABLE DISEASES	209
6.1 Дијабетес мелитус Diabetes mellitus	209
7. ЗАРАЗНЕ И ПАРАЗИТАРНЕ БОЛЕСТИ У РЕПУБЛИЦИ СРПСКОЈ У 2012. ГОДИНИ / COMMUNICABLE AND PARASITIC DISEASES IN REPUBLIC OF SRPSKA, 2012	214
7.1 УВОД / Introduction	214
7.2 МОРБИДИТЕТ / Morbidity	215
7.3 ВОДЕЋЕ ЗАРАЗНЕ БОЛЕСТИ / The most common communicable diseases.....	220
7.4 ВАКЦИНАБИЛНЕ БОЛЕСТИ / Communicable diseases preventable by vaccination	221
7.5 УЧЕШЋЕ ПОЈЕДИНИХ ГРУПА ЗАРАЗНИХ БОЛЕСТИ У УКУПНОМ	225
7.6 РЕСПИРАТОРНЕ ЗАРАЗНЕ БОЛЕСТИ / Respiratory communicable diseases.....	227
7.7 ЦРИЈЕВНЕ ЗАРАЗНЕ БОЛЕСТИ / Gastrointestinal communicable diseases	237

Infectiones intestinales	Error! Bookmark not defined.
7.8 ОСТАЛЕ ЗАРАЗНЕ БОЛЕСТИ / Other communicable diseases	243
7.9 ПАРАЗИТАРНЕ ЗАРАЗНЕ БОЛЕСТИ / Parasitic communicable diseases	248
7.10 ТРАНСМИСИВНЕ ЗАРАЗНЕ БОЛЕСТИ/ Transmissible communicable diseases.....	249
7.11 ПОЛНЕ ЗАРАЗНЕ БОЛЕСТИ/ Sexually transmitted diseases	250
7.12 АНТРОПОЗООНОЗЕ / Anthroozoonoses.....	254
7.13 КОЖНЕ ЗАРАЗНЕ БОЛЕСТИ /Communicable skin diseases	257
7.14 ЕПИДЕМИЈЕ ЗАРАЗНИХ БОЛЕСТИ /Epidemics of infectious diseases.....	258
7.15 БОЛНИЧКЕ ИНФЕКЦИЈЕ И ЕПИДЕМИЈЕ БОЛНИЧКИХ ИНФЕКЦИЈА/Nosocomial infections and outbreaks in Republic of Srpska	263
7.16 ЗАКЉУЧАК / Conclusion	265
8. ЖИВОТНА СРЕДИНА И ЗДРАВЉЕ / ENVIRONMENT AND HEALTH.....	267
8.1 Здравствена исправност воде за пиће у Републици Српској <i>Health safety of drinking water in Republic of Srpska</i> 267	
8.1.1 Графикон. Централни водоводи са физичко-хемијском, микробиолошком и хигијенском неисправношћу у Републици Српској, 2012. <i>Central water supply systems with physico-chemical, microbiological and hygienic non-compliance in Republic of Srpska, 2012</i>	269
8.1.2 Табела. Централни водоводни системи по регионима/општинама у РС, 2012.....	270
8.1.3 Табела Централни водоводни системи у Републици Српској, 2012	273
8.1.4 Табела. Број и проценат испитиваних узорака вода за пиће на физичко-хемијску исправност по регионима/општинама у Републици Српској, 2012	274
8.1.5 Табела. Број и проценат испитиваних узорака воде за пиће на микробиолошку исправност по регионима/општинама у Републици Српској, 2012.....	276
8.1.6 ТАБЕЛА. ЛОКАЛНИ ВОДОВОДНИ СИСТЕМИ ПО РЕГИОНА У РЕПУБЛИЦИ СРПСКОЈ, 2012.....	279
8.2 Здравствена исправност намирница и предмета опште употребе у Републици Српској/ <i>Health safety of foods and consumer goods in Republic of Srpska</i>	285
8.2.1 Табела ФИЗИЧКО-ХЕМИЈСКА АНАЛИЗА НАМИРНИЦА, РЕПУБЛИКА СРПСКА 2012.ГОДИНА / Physical-chemical food safety for imported, trade, domestically production in RS, 2012.....	288
8.2.2 Табела Физичко - хемијска исправност предмета опште употребе из увоза, промета и производње у Републици Српској, 2012 <i>Physical and chemical safety of consumer goods in Republic of Srpska, 2012</i>	291
8.2.3 Табела Микробиолошка исправност намирница из увоза, промета и производње у Републици Српској, 2012 <i>Microbiological safety of food in Republic of Srpska, 2012</i>	292
8.2.4 Табела Микробиолошка исправност предмета опште употребе из увоза, промета и производње у Републици Српској, 2012 <i>Microbiological safety of consumer goods in Republic of Srpska, 2012</i>	295
8.3 Болести преносиве храном/ <i>Foodborne Diseases</i>	296
Infectiones intestinales	296
Infectiones intestinales	297
9. ЗАШТИТА ОД ЈОНИЗУЈУЋИХ И НЕЈОНИЗУЈУЋИХ ЗРАЧЕЊА У РЕПУБЛИЦИ СРПСКОЈ/RADIATION PROTECTION IN REPUBLIC OF SRPSKA.....	298
9.1 Јонизујуће зрачење/ <i>Ionising Radiation</i>	298
9.1.1 Дозиметријска контрола дијагностичких рендген апарата/ <i>Dosimetry Control of Medical Radiation Sources</i>	298
9.1.2 <i>Dozimetrijska kontrola radioaktivnih gromobrana (rag)/Dosimetry Control of Radioactive Lighting-conductors</i>	300
9.1.3 Дозиметријска контрола радиоактивних извора (раи)/ <i>Dosimetry Control of Radioactive Sources</i>	300
9.1.4 Дозиметријска контрола објеката/ <i>Ambiental Dosimetry Control</i>	300
9.1.5 Дозиметријска контрола отпада/ <i>Waste Dosimetry Control</i>	300
9.1.6 Контрола садржаја радионуклида у води, земљи и намирницама/ <i>Measurments of Radionuclides Activities in Water, Soil and Food</i>	300
9.1.6.1 Методе мјерења/ <i>Methods of Measurements</i>	300

9.1.7 СИСТЕМ ЗА РАНУ НАЈАВУ ВАНРЕДНОГ ДОГАЂАЈА / Sistem for Early Announcement of Accident	301
9.2 Нејонизујуће зрачење / Nonionising Radiation.....	302
9.2.1 Мјерење рф електричних и магнетних поља / Measurements of RF Electrical and Magnetic Fields.....	302

МЕТОДОЛОГИЈА, ДЕФИНИЦИЈЕ И ЗАКОНСКА РЕГУЛАТИВА

У припреми публикације кориштени су подаци из јавних и приватних здравствених установа Републике Српске прикупљени путем института и завода за јавно здравство. Од Републичког завода за статистику Републике Српске преузети су подаци о становништву, виталној статистици и морталитету.

Правни основ за прикупљање података чине Закон о статистици Републике Српске (Сл. гл. РС 85/03) Закон о евиденцијама и статистичким истраживањима у области здравства (Сл. гл. РС 53/07), Закон о здравственој заштити (Сл. гл. РС 106/09) и Закон о заштити становништва од заразних болести (Сл. гл. РС 14/10).

Извјештаји, прикупљени из здравствених установа, служе као основ Институту за јавно здравство за израду збирних извештаја за Републику Српску.

С обзиром да сви расположиви подаци нису приказани у публикованим табелама овог годишњака, необјављени подаци се путем званичног захтјева могу добити од надлежне службе Института за јавно здравство. Публикација Здравствено стање становништва Републике Српске у 2012. години је, према тематици коју обрађује, подијељена на поглавља.

1. СТАНОВНИШТВО И ВИТАЛНА СТАТИСТИКА

Поглавље садржи податке о процијењеном броју укупног становништва према полу, кретању становништва, стопи рађања и умирања и броју умрлих према узроку смрти, по полу и старости у Републици Српској. Подаци се публикују уз сагласност Републичког завода за статистику Републике Српске.

„Живорођено дијете” је новорођенче, које послѣ спонтаног одвајања или вађења из тела мајке, дише или показује друге знаке живота (откуцаје срца, покрете вољних мишића, пулсирање пупчане врпце и др.) макар и за најкраће вријеме, без обзира на временску дужину трајања трудноће. Ако дијете убрзо након порога умре, најприје се

региструје као живорођено, а затим као умрло одојче.

Према препорукама Скупштине Свјетске здравствене организације и Међународног удружења гинеколога (ФИГО), од 2001. године, мртворођеним се сматра дијете рођено, односно извађено из тијела мајке, без икаквих знакова живота тј. ако није дисало нити показивало неки други знак живота, а ношено је дуже од 22 недјеље и које има порођајну тежину 500 gr и више. Избацивање мртвог плода који је ношен мање од 22 недјеље, сматра се побачајем (абортусом), без обзира на то да ли се ради о спонтаном или намјерном прекиду трудноће, и не региструје се у матичним књигама нити су ти подаци исказани у укупном броју мртворођених.

„Узроци смрти” су сва обољења, стања или повреде, околности несрећног случаја или насиља које су проузроковале смрт или допринијеле настанку смрти.

„Основни узрок смрти” је:

- а) болест или повреда која је изазвала ток догађаја који је директно довео до смрти, или
- б) околности несрећног случаја или насиља које су произвеле смртоносне повреде.

2. ЗДРАВСТВЕНЕ УСТАНОВЕ И КАДРОВИ

Поглавље садржи податке о здравственим установама и кадровима запосленим у њима.

3. ЗДРАВСТВЕНА ЗАШТИТА НА ПРИМАРНОМ НИВОУ

У овом поглављу приказани су подаци о утврђеним обољењима, стањима и повредама приказани на основу извјештаја служби: породичне медицине, здравствене заштите дјеце, здравствене заштите предшколске/школске дјеце, здравствене заштите жена, здравствене заштите радника и стоматолошке здравствене заштите.

Обољења, стања и повреде у службама примарне здравствене заштите, приказани су према јединственим листама у складу са Међународном класификацијом болести – Десета ревизија.

„Посјета” је сваки контакт појединца са лекаром или другим здравственим радником у здравственој установи, кући или на другом

месту ради остваривања здравствене заштите.

„Прва посјета” је контакт који појединац први пут у току календарске године учини са лекаром у вези са неким обољењем, стањем или повредом.

„Поновне посјете” су све остале посјете у вези са тим обољењем, стањем или повредом до коначног исхода у току године.

Код хроничних обољења (хипертензија, психозе и друго) први долазак код лекара у календарској години евидентира се као „прва посјета”, а остали доласци у вези са тим хроничним обољењем евидентирају се као „поновне посјете”.

„Систематски преглед” је преглед по органима и органским системима одређених групација становништва и појединаца (деца, школска деца, радници и др) ради утврђивања здравственог стања.

„Контролни преглед” је поновни преглед одређених групација становништва и појединаца, који се врши после систематских и периодичних здравствених прегледа, а ради утврђивања ефекта мјера спроведених после систематских и периодичних здравствених прегледа.

4. СЕКУНДАРНА И ТЕРЦИЈАРНА ЗДРАВСТВЕНА ЗАШТИТА

У овом поглављу су приказани подаци о постељама, болесницима леченим у болницама и болесничким данима према типу установе, и болничком морбидитету на основу индивидуалног здравствено-статистичког извјештаја „Болесничко-статистички листић” чије је попуњавање у обавези стационарних здравствених установа. Број болесничких дана је приказан само за исписане болеснике у току извештајног периода.

„Болеснички дани” представљају број дана које је једно лице провело у стационарној здравственој установи, ради лечења или испитивања. У број болесничких дана урачунавају се дани проведени у стационару, укључујући и дан отпуста.

5. ПОРОЂАЈИ И ПРЕКИДИ ТРУДНОЋЕ

Здравствене установе у Републици Српској достављају Институту и заводима за јавно здравство индивидуалног здравствено-статистичког извјештаје „Пријава порођаја” који су извор података о порођајима.

Индивидуални здравствено-статистички извјештаји „Пријава прекида трудноће” достављени из здравствених установа Републике Српске у Институт и заводе за јавно здравство представљају извор података о прекидима трудноће.

„Пријевремени порођај” је порођај који је наступио пре навршених 37 недеља (пре 259 дана) трудноће.

„Порођај на вријеме” је порођај који је наступио од 37. навршене недеље до пре истека 42. недеље (259 до 293 дана) трудноће.

„Пролонгирана трудноћа” или пренесена трудноћа је порођај који је наступио у 42 навршене или више (294 или више дана) недеља трудноће.

Свака трудноћа која се не заврши порођајем сматра се прекидом трудноће и у складу са законским прописима подлеже пријави на горе споменутом обрасцу.

6. НЕЗАРАЗНЕ БОЛЕСТИ

У овом поглављу презентовани су подаци који се односе на евиденцију и праћење водећих хроничних масовних незаразних болести и шећерне болести.

У анализи умирања од малигнух тумора кориштени су подаци Републичког завода за статистику, који су обрађени и анализирани у Институту за јавно здравство.

Подаци о оболијевању од малигнух тумора су подаци Националног Регистра за малигне неоплазме установљеног у Институту за јавно здравство, а прикупљени су на основу Правилника о обрасцу Регистра и начину његовог вођења, обрасцу Пријаве и поступку пријављивања малигнух неоплазми (Сл. гл. РС 28/01).

Пријаве обољелих и/или умрлих особа од малигнух тумора дужне су доставити све здравствене установе на територији Републике Српске које се баве дијагностиком и лијечењем малигнух неоплазми.

7. ЗАРАЗНЕ И ПАРАЗИТАРНЕ БОЛЕСТИ

У овом поглављу приказани су подаци оболијевању од заразних болести, епидемијама и болничким инфекцијама, као и подаци о извршеној обавезној имунизацији.

Прикупљање пријава заразних болести и епидемија, као и извјештаји о обављеној имунизацији, регулисани су Законом о заштити становништва од заразних болести (Сл. гл. РС 14/10), Правилник о начину пријављивања, садржају, евиденцији и пријаве о заразним болестима (Сл. гл. РС 114/10) и Правилник о имунизацији и хемопрофилактици против заразних болести (Сл. гл. РС 65/11).

8. ЖИВОТНА СРЕДИНА И ЗДРАВЉЕ

У овом поглављу приказани су подаци о резултатима испитивања здравствене исправности воде за пиће и намирница и предмета опште употребе које се врши у складу са важећим законским актима: Закон о водама (Сл. Гласник РСРС, бр.10/98) Закон о храни (Сл. Гласник БиХ, бр.50/04.) и пратећи правилници, Закон о храни (Сл. Гласник РС, бр.49/09) и пратећи правилници, Закон о предметима опште употребе (Сл. Гласник РС, бр.50/10) и пратећи правилници, те другим подзаконским актима и пратећим документима.

9. ЗАШТИТА ОД ЈОНИЗУЈУЋИХ И НЕЈОНИЗУЈУЋИХ ЗРАЧЕЊА

У овом поглављу су приказане активности Центра за заштиту од зрачења, које се се односе на стручне послове заштите од јонизујућих и нејонизујућих зрачења. Ове активности су дефинисане Законом о заштити од јонизујућих зрачења и радијационој сигурности (Сл. гласник РС, бр. 52/01. и 63/02.), одредбама Закона о заштити од нејонизујућих зрачења (Сл. гласник РС, бр. 2/05.) и подзаконским актима проистеклим из ових закона.

METHODOLOGY, DEFINITION AND LEGISLATION

In the preparation of the publication, the data from public and private health institutions of the Republic of Srpska are collected by the Public Health Institute.

From the Institute of Statistics of the Republic of Srpska population data, vital statistics and mortality have been taken.

The legal basis for the collection of data consists of the Law on Statistics of the Republic of Srpska (Official Gazette RS 85/03) Law on records and statistical research in health care (Official Gazette RS 53/07), Law on Health Care (Official Gazette RS 106/09) and the Law on Protection of Population from Communicable Diseases (Official Gazette. RS 14/10).

On the basis of reports collected from health institutions, the Institute of Public Health prepares aggregate reports for the Republic of Srpska.

Given that all available data are not presented in the tables of this publication, unpublished data can be obtained upon the official request to the authorities of the Institute of Public Health. The publication Analysis of population health in the Republic of Srpska is divided, according to subject matter that is processed, into chapters.

1. POPULATION AND VITAL STATISTICAL DATA

This chapter contains information on the estimated number of the total population by sex, population trends, the rate of births and deaths and the number of deaths by cause of death, by sex and age in the Republic of Srpska. Data are published with the consent of the data holder, the Institute of Statistics Office of the Republic of Srpska.

“Live birth” means that the newborn, after spontaneous separation or extraction from the mother's body, breathes or shows other signs of life (heartbeat, movement of voluntary muscles, pulsation of the umbilical cord, etc.) even for the shortest period of time, irrespective of the duration of pregnancy. If the child dies shortly after birth, first register as a live birth and then died as an infant.

Since 2001, following the recommendations of the World Health Assembly and the

International Federation of Gynecology and Obstetrics (FIGO), “still-born child” is considered a child, born or taken from the mother's body, who exhibits no signs of life, i.e. not breathing nor showing any other sign of life, where pregnancy has lasted more than 22 weeks and a birth weight of 500 g or more. Expulsion of a dead fetus carried less than 22 weeks is considered a miscarriage, irrespective of being natural or intended. These cases are not registered in population registers and not recorded in the registers or the data included in the total number of stillbirths.

“Causes of death” are all diseases, conditions or injuries, accident circumstances or violence which caused death or contributed to the occurrence of death.

“Primary cause of death” is:

- a) disease or injury which caused the sequence of events directly leading to death, or
- b) accident or violence which caused lethal injuries.

2. HEALTH CARE INSTITUTIONS AND STAFF

This chapter contains data on health care institutions and staff working in them.

3. PRIMARY HEALTH CARE

This section presents data on diagnosed diseases, conditions and injuries shown in the reports of service: Family medicine, children's health care, health care of preschool/school-age children, health care for women and health care for workers and dental care.

Diseases, conditions and injuries in primary health care, are listed according to the International Classification of Diseases – Tenth Revision.

“Visit” is every contact with an individual doctor or other health professional in a medical institution, home, or on the other place in order to achieve health care.

“First visit to” indicates contact for the first time during the calendar year to the physician regarding any illness, condition or injury.

“Repeat visit” is every other visit in connection with the respective disease, condition or injury to the final outcome of the year.

For chronic diseases (hypertension, psychosis, etc.) first visit to the doctor in calendar year shall be recorded as the 'first visits' and other

arrivals on that chronic disease recorded as "Follow-up visit".

"Systematic check-up" is the examination of organs and organ systems of specific population groups and individuals (children, school children, workers, etc.) in order to determine the health status.

"Check-up" is re-examination of certain population groups and individuals, which is performed after systematic and periodic medical examinations, in order to determine the effect of measures implemented after systematic and periodic health examination.

4. SECONDARY AND TERTIARY HEALTH CARE

This chapter presents information on the beds, patients treated at hospitals and hospital days by type of institution, and hospital morbidity based on individual health statistical report "Hospital episode statistics form" which is filling in by the required stationary health facilities. Number of patient days is shown only for listed patients during the reporting period.

"Hospital days" present a number of days a patient spent in inpatient medical institution for treatment or examination. The number of hospital days shall be counted as days spent in the hospital, including the day of discharge.

5. CHILDBIRTHS AND ABORTIONS

Health institutions in the Republic of Srpska submit to Public Health Institute individual health statistical reports, "Delivery Registration Form" as a source for data on deliveries.

Individual health statistical reports, "Abortion Registration Form" provided by health institutions in the Republic of Srpska is a source of data on abortions.

"Pre-term delivery", is the delivery which occurred prior to complete 37 weeks (prior to 259 days) of pregnancy.

"On-term delivery" is the delivery which occurred from complete 37 weeks prior to the expiration of 42nd week (259 to 293 days) of pregnancy.

"Prolonged pregnancy" is the delivery that occurred at the 42 or more completed weeks (294 days or more) of pregnancy.

Any pregnancy which does not end in delivery is considered abortion, and, in accordance with

legislation, is subject to reporting on the above-mentioned form.

6. NON-COMMUNICABLE DISEASES

This chapter presented the data pertaining to the recording and monitoring of leading chronic noncommunicable diseases.

The analysis of mortality from malignant tumors the data of the Institute of Statistics of the Republic of Srpska were processed and analyzed by Institute of Public Health.

Data on morbidity from malignant tumors are data from the National Registry of malignant neoplasms established in the Institute of Public Health, which were collected under the Rulebook on the Registry and the manner of its conduct, form and procedure of registration of malignant neoplasms (Official Gazette. RS 28/01).

Notifications of the persons diagnosed with and/or dead from cancer are collected from all health institutions diagnosing and treating cancer in the territory of Republic of Srpska.

7. COMMUNICABLE AND PARASITIC DISEASES

This section presents data on communicable diseases cases, epidemics and nosocomial infections, as well as information on conducting mandatory immunization.

The collection of reports of communicable diseases and epidemics, as well as reports on immunization, regulated by the Law on the Protection of Population from Communicable Diseases (Official Gazette RS 14/10), Rulebook on Reporting of Communicable Diseases (Official Gazette RS 114/10) and the Rulebook on Immunization and Chemoprophylaxis (Official Gazette RS 65/11).

8. ENVIRONMENT AND HEALTH

This section presents the testing data on the safety of drinking water and food and consumer goods, that are made in accordance with applicable laws: the Law on Waters (Official Gazette of RS 10/98) the Law on Food (Official Gazette of BiH 50/04) and the accompanying regulations, the Law on Food (Official Gazette of RS 49/09) and secondary legislation, Law on consumer goods (Official Gazette of RS 50/10) and the accompanying regulations, and other laws and supporting documents.

9. RADIATION PROTECTION

This section presents the activities of the Centre for Radiation Protection, which is related to the professional activities of protection against ionizing and non-ionizing radiation. These activities are defined by the Law on Protection against Ionizing Radiation and Radiation Safety (Official Gazette of RS, no. 52/01, 63/02), The Law on Non-ionizing Radiation Protection (Official Gazette of RS, no. 2/05) and by-laws arising from these laws.

1. СТАНОВНИШТВО И ВИТАЛНА СТАТИСТИКА / POPULATION AND VITAL STATISTICAL DATA

- *Настављен тренд негативног природног прираштаја*
- *Низак витални индекс: 70 живорођених на 100 умрлих, највиши је у подручју Зворника: 83,1, а најнижи у подручју Фоче: 42,7*
- *Ниска смртност одојчади: 3,7/1000 живорођених, у ЕУ је смртност одојчади 4,0/1000 живорођених*
- *На првом мјесту као узрок умирања становништва су болести система крвотока са 55.27% у укупној смртности*
- *Једна петина становништва умире од тумора*

1.1 СТАНОВНИШТВО, РОЂЕЊА И УМИРАЊА У РЕПУБЛИЦИ СРПСКОЈ, 2008 – 2012. / POPULATION, BIRTHS AND DEATHS, 2008-2012

Регионални центар Regional center	Година Year	Процењен број становника Estimated population	Живорођени Livebirths	Мртворођени Stillbirths	Умрли Deaths	Природни прираштај Natural increase	Умрла одојнад Infant deaths	Живорођени на 1 000 становника Livebirths per 1000	Умрли на 1 000 становника Deaths per 1000	Природни прираштај на 1 000 становника Natural increase per 1000	Умрла одојнад на 1 000 живорођених Infant deaths per 1000	Мртворођен и на 1 000 живорођених Stillbirths per 1000	Витални индекс (живорођени на 100 умрлих) Vital index (livebirths per 100 deaths)
	2012	1 429 290	9 978	38	13 796	-3 818	37	7.0	9.6	-2.6	3.7	3.8	72.3
	2011	1 429 668	9 561	29	13 658	-4 097	43	6.7	9.6	-2.9	4.5	3.0	70.0
	2010	1 433 038	10 147	41	13 517	-3 370	44	7.1	9.4	-2.3	4.3	4.0	75.1
	2009	1 435 179	10 603	32	13 775	-3 172	51	7.4	9.6	-2.2	4.8	3.0	77.0
	2008	1 437 477	10 198	34	13 501	-3 303	40	7.1	9.4	-2.3	3.9	3.3	75.5
	2012	653 383	4 926	23	6 295	-1 369	25	7.5	9.6	-2.1	5.1	4.7	78.2
	2011	654 108	4 838	9	6 328	-1 490	37	7.4	9.7	-2.3	7.6	1.9	76.5
	2010	655 032	5 000	19	6 140	-1 140	26	7.6	9.4	-1.7	5.2	3.8	81.4
	2009	655 412	5 067	18	6 235	-1 168	32	7.7	9.5	-1.8	6.3	3.6	81.3
	2008	655 783	5 025	17	6 266	-1 241	24	7.7	9.6	-1.9	4.8	3.4	80.2
	2012	149 180	1 134	1	1 793	-659	0	7.6	12.0	-4.4	0.0	0.9	63.2
	2011	149 187	1 067	4	1 673	-606	1	7.2	11.2	-4.0	0.9	3.7	63.8
	2010	149 147	1 082	3	1 693	-611	0	7.3	11.4	-4.1	0.0	2.8	63.9
	2009	140 336	1 254	6	1 486	-232	2	8.9	10.6	-1.7	1.6	4.8	84.4
	2008	140 010	1 146	2	1 500	-354	2	8.2	10.7	-2.5	1.7	1.7	76.4
	2012	251 489	1 671	10	2 397	-726	7	6.6	9.5	-2.9	4.2	6.0	69.7
	2011	252 201	1 445	7	2 442	-997	2	5.7	9.7	-4.0	1.4	4.8	59.2
	2010	253 291	1 621	7	2 363	-742	13	6.4	9.3	-2.9	8.0	4.3	68.6
	2009	262 720	1 695	4	2 661	966	10	6.5	10.1	-3.7	5.9	2.4	63.7
	2008	263 839	1 483	10	2 466	983	9	5.6	9.3	-3.7	6.1	6.7	60.1

Регионални центар Regional center	Година Year	Процјењен број становника Estimated population	Живорођени Livebirths	Мртворођени Stillbirths	Умрли Deaths	Природни прираштај Natural increase	Умрла одојнад Infant deaths	Живорођени на 1 000 становника Livebirths per 1000	Умрли на 1 000 становника Deaths per 1000	Природни прираштај на 1 000 становника Natural increase per 1000	Умрла одојнад на 1 000 живорођених Infant deaths per 1000	Мртворођен и на 1 000 живорођених Stillbirths per 1000	Витални индекс (живорођени на 100 умрлих) Vital index (livebirths per 100 deaths)
Источно Сарајево Istočno Sarajevo	2012	93 712	677	1	998	- 321	1	7.2	10.6	-3.4	1.5	1.5	67.8
	2011	93 642	609	3	932	- 323	3	6.5	9.9	-3.4	4.9	4.9	65.3
	2010	93 703	669	4	903	- 234	1	7.1	9.6	-2.5	1.5	6.0	74.1
	2009	93 465	676	1	976	-300	4	7.2	10.4	- 3.2	5.9	1.5	69.3
	2008	93 364	644	0	931	-287	1	6.9	10.0	- 3.1	1.6	0.0	69.2
Фоча Foča	2012	64 073	232	2	543	- 311	1	3.6	8.5	-4.9	4.3	8.6	42.7
	2011	63 826	208	0	569	- 361	0	3.3	8.9	-5.6	0.0	0.0	36.6
	2010	64 363	217	1	561	- 344	0	3.4	8.7	-5.3	0.0	4.6	38.7
	2009	64 883	303	0	598	- 295	0	4.7	9.2	- 4.5	0.0	0.0	50.7
	2008	65 382	267	1	585	- 318	1	4.1	8.9	- 4.9	3.7	3.7	45.6
Требиње Trebinje	2012	78 275	573	1	850	- 277	2	7.3	10.8	-3.5	3.5	1.7	67.4
	2011	78 528	584	4	798	- 214	0	7.4	10.2	-2.8	0.0	6.8	73.2
	2010	78 772	623	6	827	- 204	1	7.9	10.5	-2.6	1.6	9.6	75.3
	2009	79 035	672	2	855	- 183	1	8.5	10.8	- 2.3	1.5	3.0	78.6
	2008	79 230	640	1	736	- 96	2	8.1	9.3	- 1.2	3.1	1.6	87.0
Зворник Zvornik	2012	139 178	765	0	920	- 155	1	5.5	6.6	-1.1	1.3	0.0	83.1
	2011	138 176	810	2	916	- 106	0	5.9	6.6	-0.7	0.0	2.5	88.4
	2010	138 730	935	1	1 030	- 95	3	6.7	7.4	-0.7	3.2	1.1	90.8
	2009	139 328	936	1	964	- 28	2	6.7	6.9	- 0.2	2.1	1.1	97.1
	2008	139 869	993	3	1 017	- 24	1	7.1	7.3	- 0.2	1.0	3.0	97.6

ИЗВОР: Републички завод за статистику Републике Српске Data source: Republika Srpska Institute for Statistics

1.2 УЗРОЦИ СМРТИ ПРЕМА ГРУПАМА ДИЈАГНОЗА И ПОЛУ У РЕПУБЛИЦИ СРПСКОЈ, 2012. /
DEATHS BY CAUSES OF DEATH AND SEX IN REPUBLIC OF SRPSKA, 2012.

Број групе Group number	Узрок смрти МКВ 10 Cause of death ICD-10	Укупно <i>Total</i>			Мушки <i>Male</i>			Женски <i>Female</i>		
		Број <i>Number</i>	%	Стопа на 100.000 становника <i>Rate per 100.000</i>	Број <i>Number</i>	%	Стопа на 100.000 становника <i>Rate per 100.000</i>	Број <i>Number</i>	%	Стопа на 100.000 становника <i>Rate per 100.000</i>
	Укупно <i>Total</i>	13796	100	965.23	7064	100	1015.38	6732	100	917.68
I	Заразне и паразитарне болести <i>Certain infectious and parasitic diseases</i>	135	0.98	9.44	69	0.98	9.92	66	0.98	8.97
II	Тумори <i>Neoplasms</i>	2937	21.28	205.49	1754	24.83	252.12	1183	17.58	161.26
III	Болести крви и крвотворних органа и поремећаја имунитета <i>Diseases of the blood and blood-forming organs, and certain disorders involving the immune mechanism</i>	15	0.11	1.05	9	0.13	1.29	6	0.09	0.82
IV	Болести жлијезда са унутрашњим лучењем, исхране и метаболизма <i>Endocrine, nutritional and metabolic diseases</i>	561	4.07	39.25	211	2.99	30.34	350	5.20	47.71
V	Душевни поремећаји и поремећаји понашања <i>Mental and behavioral disorders</i>	58	0.42	4.06	46	0.65	6.61	12	0.18	1.64
VI	Болести нервног система <i>Diseases of the nervous system</i>	207	1.50	14.48	105	1.49	15.09	102	1.52	13.90
VII	Болести ока и припојака ока <i>Diseases of the eye and adnexa</i>	-	-	-	-	-	-	-	-	-
VIII	Болести уха и болести мастоидног наставка <i>Diseases of the ear and mastoid process</i>	-	-	-	-	-	-	-	-	-
IX	Болести система крвотока <i>Diseases of the circulatory system</i>	7625	55.26	533.47	3516	49.77	505.39	4109	61.04	560.12
X	Болести система за дисање <i>Diseases of the respiratory system</i>	424	3.10	29.67	263	3.72	37.80	161	2.39	21.95
XI	Болести система за варење <i>Diseases of the digestive system</i>	393	2.85	27.50	248	3.51	35.65	145	2.15	19.77
XII	Болести коже и поткожног ткива <i>Diseases of the skin and subcutaneous tissue</i>	4	0.03	0.28	3	0.04	0.43	1	0.01	0.14

Број групе <i>Group number</i>	Узрок смрти МКБ 10 <i>Cause of death ICD-10</i>	Укупно <i>Total</i>			Мушки <i>Male</i>			Женски <i>Female</i>		
		Број <i>Number</i>	%	Стопа на 100.000 становника <i>Rate per 100.000</i>	Број <i>Number</i>	%	Стопа на 100.000 становника <i>Rate per 100.000</i>	Број <i>Number</i>	%	Стопа на 100.000 становника <i>Rate per 100.000</i>
XIII	Болести мишићно - коштаног система и везивног ткива <i>Diseases of the musculoskeletal system and connective tissue</i>	16	0.12	1.12	4	0.06	0.57	12	0.18	1.64
XIV	Болести мокраћно - полног система <i>Diseases of the genitourinary system</i>	236	1.71	16.51	116	1.64	16.67	120	1.78	16.36
XV	Трудноћа, рађање и бабиње <i>Pregnancy, childbirth and the puerperium</i>	0	0.0	0.0	0	0.0	0.0	0	0.0	0.0
XVI	Стања у порођајном периоду <i>Certain conditions originating in the perinatal period</i>	29	0.21	2.03	18	0.25	2.59	11	0.16	1.50
XVII	Урођене наказности, деформације и хромозомске ненормалности <i>Congenital malformations, deformations and chromosomal abnormalities</i>	6	0.04	0.42	5	0.07	0.72	1	0.01	0.14
XVIII	Симптоми, знаци и патолошки клинички и лабораторијски налази <i>Symptoms, signs and abnormal clinical and laboratory findings</i>	612	4.43	42.82	277	3.92	39.82	335	4.98	45.67
XIX	Повреде, тровања и посљедице дјеловања спољних фактора <i>Injury, poisoning and certain other consequences of external causes</i>	538	3.90	37.64	420	5.95	60.37	118	1.75	16.09

ИЗВОР: Републички завод за статистику Републике Српске
SOURCE: Republika Srpska, Institute of Statistics

1.3 ДЕСЕТ НАЈЧЕШЋИХ УЗРОКА СМРТИ ПРЕМА ГРУПАМА БОЛЕСТИ, ПОЛУ И ДОБНИМ СКУПИНАМА У РЕПУБЛИЦИ СРПСКОЈ, 2012. / TEN THE MOST COMMON CAUSES OF DEATH BY DISEASES, SEX AND AGE GROUPS IN REPUBLIC OF SRPSKA, 2012.

Узроци смрти (МКВ 10) Cause of death (ICD-10)	Пол Sex	Укупно Total	Добна скупина Age group													Непо- знато Unknown	п					
			<1	1-4	5-9	10-14	15-19	20-24	25-29	30-34	35-39	40-44	45-49	50-54	55-59			60-64	65-69	70-74	75-79	80-84
Укупно Total	Укупно Total	13796	37	8	3	6	24	41	46	58	71	125	236	465	827	1013	1089	2046	2966	2768	1967	0
	%	100.0	0.27	0.06	0.02	0.04	0.17	0.30	0.33	0.42	0.51	0.91	1.71	3.37	6.00	7.34	7.90	14.83	21.50	20.06	14.26	0.0
Мушко Male	Укупно Total	7064	25	8	3	4	18	35	38	37	43	89	171	326	565	706	685	1119	1392	1161	639	0
	Женско Female	6732	12	0	0	2	6	6	8	21	28	36	65	139	262	307	404	927	1574	1607	1328	0
Болести система крвотока Diseases of the circulatory system I00- I99	Укупно Total	7625	1	1	0	1	2	1	8	12	15	45	67	154	263	385	487	1095	1756	1845	1487	0
	%	55.27	0.01	0.01	0.0	0.01	0.03	0.01	0.10	0.16	0.20	0.60	0.88	2.02	3.45	5.05	6.39	14.36	23.02	24.20	19.50	0.0
Мушко Male	Укупно Total	3516	1	1	0	0	2	0	7	9	8	33	50	114	196	274	289	591	772	696	473	0
	Женско Female	4109	0	0	0	1	0	1	1	3	7	12	17	40	67	111	198	504	984	1149	1014	0
Тумори Neoplasms C00- D48	Укупно Total	2937	0	0	0	1	1	5	6	12	19	33	82	178	341	403	348	519	553	314	122	0
	%	21.29	0.0	0.0	0.0	0.03	0.17	0.21	0.21	0.41	0.65	1.12	2.79	6.06	11.61	13.72	11.85	17.67	18.83	10.69	4.15	0.0
Мушко Male	Укупно Total	1754	0	0	0	1	3	3	3	4	9	15	54	110	209	280	220	301	306	185	53	0
	Женско Female	1183	0	0	0	0	2	3	3	8	10	18	28	68	132	123	128	218	247	129	69	0

Узроци смрти (МКВ 10) Cause of death (ICD-10)	Добна скупина Age group														Непо-знато Unknown							
	Укупно Total	Пол Sex	<1	1-4	5-9	10-14	15-19	20-24	25-29	30-34	35-39	40-44	45-49	50-54		55-59	60-64	65-69	70-74	75-79	80-84	85+
			Укупно Total	%	Мушко Male	Женско Female	Укупно Total	%	Мушко Male	Женско Female	Укупно Total	%	Мушко Male	Женско Female		Укупно Total	%	Мушко Male	Женско Female			
Симптоми, знаци и патолошки клинички и лабораторијски налази Symptoms, signs and abnormal clinical and laboratory findings R00 - R99	612	Укупно Total	4	2	0	0	0	2	3	6	7	10	13	18	29	32	41	56	109	130	150	0
	4.43	%	0.65	0.33	0.0	0.0	0.0	0.33	0.49	0.98	1.14	1.63	2.12	2.94	4.74	5.23	6.70	9.15	17.81	21.24	24.50	0.0
Болести жлијезда са унутрашњим лучењем, исхране и метаболизма Endocrine, metabolic diseases. E00 - E90	277	Мушко Male	3	2	0	0	2	2	3	4	4	8	9	13	20	22	27	22	47	51	40	0
	335	Женско Female	1	0	0	0	0	0	0	2	3	2	4	5	9	10	14	34	62	79	110	0
Болести жлијезда са унутрашњим лучењем, исхране и метаболизма Endocrine, metabolic diseases. E00 - E90	561	Укупно Total	0	0	0	1	0	0	1	0	2	1	1	12	27	51	52	122	136	108	47	0
	4.07	%	0.0	0.0	0.0	0.18	0	0.18	0.0	0.36	0.18	0.18	0.18	2.14	4.81	9.09	9.27	21.75	24.24	19.25	8.37	0.0
Повреде, тровања и последице дјеловања спољних фактора Injury, poisoning and certain other consequences of external causes S00 - T98	211	Мушко Male	0	0	0	1	0	0	1	0	0	1	0	8	19	26	25	48	43	29	10	0
	350	Женско Female	0	0	0	0	0	0	0	0	2	0	1	4	8	25	27	74	93	79	37	0
Повреде, тровања и последице дјеловања спољних фактора Injury, poisoning and certain other consequences of external causes S00 - T98	538	Укупно Total	0	2	3	3	15	30	21	19	19	26	38	48	56	45	43	40	66	46	18	0
	3.90	%	0.0	0.37	0.56	0.56	2.80	5.58	3.90	3.53	3.53	4.83	7.06	8.92	10.41	8.36	7.99	7.43	12.27	8.55	3.35	0.0
	420	Мушко Male	0	2	3	2	11	27	19	15	14	25	33	39	44	33	35	26	47	36	9	0
	118	Женско Female	0	0	0	1	4	3	2	4	5	1	5	9	12	12	8	14	19	10	9	0

Узроци смрти (МКВ 10) Cause of death (ICD-10)	Добна скупина Age group													Непо-знато Unknown										
	Укупно Total	Пол Sex																						
			<1	1-4	5-9	10-14	15-19	20-24	25-29	30-34	35-39	40-44	45-49		50-54	55-59	60-64	65-69	70-74	75-79	80-84	85+		
Болести система за дисање Diseases of the respiratory system J00 - J99	Укупно Total	424		0	0	0	0	0	0	0	0	0	0	0	0	0	0	0	0	0	0	0	0	
	%	3.07		0.0	0.0	0.0	0.0	0.0	0.0	0.0	0.0	0.0	0.0	0.0	0.0	0.0	0.0	0.0	0.0	0.0	0.0	0.0	0.0	
	Мушко Male	263		0	0	0	0	0	0	0	0	0	0	0	0	0	0	0	0	0	0	0	0	0
Женско Female	161		0	0	0	0	0	0	0	0	0	0	0	0	0	0	0	0	0	0	0	0	0	
Болести система за варење Diseases of the digestive system K00 - K92	Укупно Total	393		0	0	0	0	0	0	0	0	0	0	0	0	0	0	0	0	0	0	0	0	
	%	2.85		0.0	0.0	0.0	0.0	0.0	0.0	0.0	0.0	0.0	0.0	0.0	0.0	0.0	0.0	0.0	0.0	0.0	0.0	0.0	0.0	
	Мушко Male	248		0	0	0	0	0	0	0	0	0	0	0	0	0	0	0	0	0	0	0	0	0
Женско Female	145		0	0	0	0	0	0	0	0	0	0	0	0	0	0	0	0	0	0	0	0	0	
Болести мочраћно - полног система Diseases of the genitourinary system N00 - N99	Укупно Total	236		1	0	0	0	0	0	0	0	0	0	0	0	0	0	0	0	0	0	0	0	
	%	1.71		0.0	0.42	0.0	0.0	0.0	0.0	0.0	0.0	0.0	0.0	0.0	0.0	0.0	0.0	0.0	0.0	0.0	0.0	0.0	0.0	
	Мушко Male	116		1	0	0	0	0	0	0	0	0	0	0	0	0	0	0	0	0	0	0	0	0
Женско Female	120		0	0	0	0	0	0	0	0	0	0	0	0	0	0	0	0	0	0	0	0	0	
Болести нервног система Diseases of the nervous system G00 - G99	Укупно Total	207		0	0	0	1	4	3	0	3	0	3	3	2	2	7	12	8	10	23	47	49	33
	%	1.50		0.0	0.0	0.0	0.48	1.93	1.45	0.0	1.45	0.0	1.45	1.45	0.96	0.96	3.38	5.80	3.86	4.83	11.11	22.70	23.67	15.94
	Мушко Male	105		0	0	0	1	2	3	0	1	2	2	2	0	0	3	9	6	6	12	23	20	15
Женско Female	102		0	0	0	0	2	0	0	0	2	1	0	0	2	4	3	2	4	11	24	29	18	

Узроци смрти (МКВ 10) Cause of death (ICD-10)	Пол Sex	Укупно Total	Добна скупина Age group														Непо- знато Unknown									
			<1	1 - 4	5 - 9	10 - 14	15 - 19	20 - 24	25 - 29	30 - 34	35 - 39	40 - 44	45 - 49	50 - 54	55 - 59	60 - 64		65 - 69	70 - 74	75 - 79	80 - 84	85+				
Заразне и паразитарне болести Certain infectious and parasitic diseases A00 - B99	Укупно Total	135	0	2	0	0	0	0	0	0	0	0	1	1	1	1	5	5	17	12	15	17	35	19	5	0
	%	0.98	0.0	1.48	0.0	0.0	0.0	0.0	0.0	0.0	0.0	0.0	0.74	0.74	0.74	3.70	3.70	12.59	8.88	11.11	12.59	25.93	14.08	3.70	0.0	
	Мушко Male	69	0	2	0	0	0	0	0	0	0	0	1	1	1	3	4	8	8	11	11	4	13	11	2	0
	Женско Female	66	0	0	0	0	0	0	0	0	0	0	0	0	0	2	1	9	4	4	4	13	22	8	3	0
Остале групе Other groups	Укупно Total	128	32	0	0	0	1	0	0	2	4	1	1	1	2	7	8	8	9	8	10	20	16	7	0	
	%	0.93	25.0	0.0	0.0	0.78	0.0	1.56	3.12	0.78	1.56	0.78	0.78	1.56	5.47	6.25	7.03	6.25	7.81	15.63	12.5	5.47	5.47	0.0		
	Мушко Male	85	21	0	0	0	1	0	1	3	1	1	1	2	6	6	5	7	6	4	13	11	3	0		
	Женско Female	43	11	0	0	0	0	0	1	1	0	0	0	0	1	3	2	2	2	6	7	5	4	0		

ИЗВОР: Републички завод за статистику Републике Српске DATA SOURCE: Republika Srpska, Institute of Statistics

1.4 УЗРОЦИ СМРТИ ОДОЈЧАДИ ПО ГРУПАМА ДИЈАГНОЗА, ПОЛУ И СТАРОСТИ У РЕПУБЛИЦИ СРПСКОЈ, 2011-2012. / INFANT DEATHS BY CAUSES OF DEATH, SEX AND AGE IN REPUBLIC OF SRPSKA, 2011-2012.

Број групе Group number	Узроци смрти (МКВ 10) Causes of deaths (ICD-10)	Укупно Total	0 - 24 часа (hours)		1 - 6 дана (days)		7 - 29 дана (days)		1 - 3 мјесеца (months)		4 - 7 мјесеци (months)		8 - 11 мјесеци (months)		
			2011	2012	2011	2012	2011	2012	2011	2012	2011	2012	2011	2012	
XVI	Укупно Total Стања у порођајном периоду Certain conditions originating in the perinatal period	Укупно Total	43	37	8	17	13	6	8	8	4	0	3	1	1
		Мушко Male	26	25	9	8	8	4	4	7	4	3	0	2	1
XVII	Урођене наказности, деформације и хромосомске ненормалности Congenital malformations, deformations and chromosomal abnormalities	Женско Female	17	12	2	9	5	2	1	4	1	0	1	0	0
		Мушко Male	20	19	5	4	7	4	7	3	1	0	0	0	0
XVIII	Симптоми, знаци и патолошки клинички и лабораторијски налази Symptoms, signs and abnormal clinical and laboratory findings	Женско Female	16	11	2	9	5	2	1	3	0	0	1	0	0
		Мушко Male	5	3	4	0	1	0	0	1	0	0	1	0	1
		Женско Female	0	0	0	0	0	0	0	0	0	0	0	0	0
		Мушко Male	1	3	0	0	0	0	0	0	2	0	1	1	0
		Женско Female	1	1	0	0	0	0	0	1	1	0	0	0	0

ИЗВОР: Републички завод за статистику Републике Српске DATA SOURCE: Republika Srpska, Institute of Statistics

2. ЗДРАВСТВЕНЕ УСТАНОВЕ И КАДРОВИ / HEALTH CARE INSTITUTIONS AND STAFF

У Републици Српској здравствена заштита се остварује у сљедећим здравственим установама:

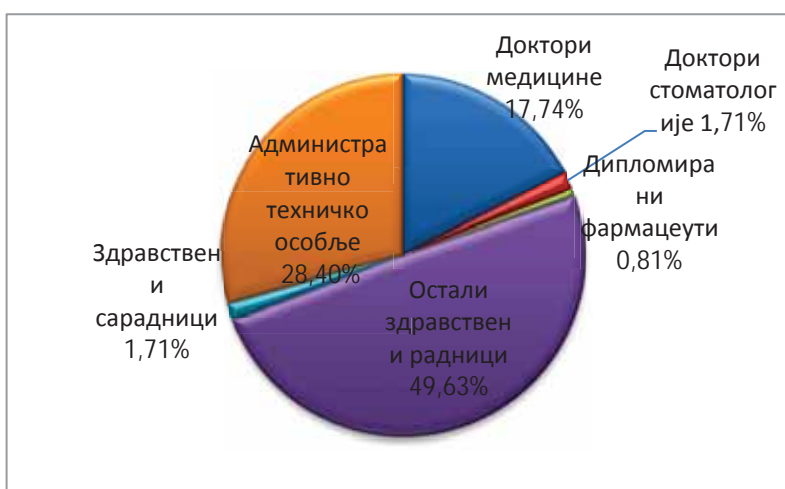
Здравствене установе и запослени у Републици Српској, 2012. Health Care Institutions and Staff in Republic of Srpska, 2012.

Здравствена установа <i>Health institution</i>	Број установа <i>Number of institutions</i>	Број запослених <i>Staff</i>
Дом здравља <i>Health center</i>	53	5389
Апотека <i>Pharmacy</i>	22	257
Општа болница ¹ <i>General hospital</i>	9	3545
Специјална болница <i>Special hospital</i>	1	134
Завод <i>Institute (Завод²)</i>	6	1151
Институт <i>Institute</i>	1	96
Клинички центар <i>Clinical Center</i>	1	2445
Институт за јавно здравство <i>Public Health Institute</i>	6	221
Медицинска електроника <i>Medical Electronics</i>	1	37

Од укупног броја запослених у здравственим установама Републике Српске:

- доктора медицине је 2355,
- доктора стоматологије 227,
- дипломираних фармацеута 107,
- осталих здравствених радника 6588,
- здравствених сарадника 227 и
- административно техничко особља 3771.

Кадар је приказан према врсти здравствених установа и према стручној спреми и профилу запослених у здравственом сектору.



Графикон 1. Кадар у здравственим установама, Република Српска, 2012

¹ Клиничко болничке службе Фоча и Клиничко болничке службе Касиндо су у саставу Клиничког центра Источно Сарајево, обављају послове опште болнице према припадајућим регионима те су посебно обрађене (табела 2.1; табела 2.4; табела 2.6; табела 2.8);

² Специјализовану здравствену дјелатност обавља Завод за лијечење, рехабилитацију и социјалну заштиту хроничних душевних болесника „Јакеш“ с обзиром на врсту дјелатности коју обавља сврстава се у специјалне болнице (табела 2.1; 2.4; 2.6; табела 2.8);

³ Кадру домова здравља у Региону Источно Сарајево додат кадар Амбуланте Источно Стари Град (табела 2.1; табела 2.4; табела 2.5; табела 2.6; табела 2.8)

⁴ Кадар Завода за трансфузијску медицину Републике Српске представљен по регионима (табела 2.4; табела 2.6; табела 2.8)

¹ *Clinical Hospital Departments Foča and Clinical Hospital Departments Kasindo are parts of Clinical Center Istočno Sarajevo, but they have function of general hospital in their areas, therefore are separately presented (table 2.1; table 2.4; table 2.6; table 2.8);*

² *Specialized health care is managed by Institute for treatment, rehabilitation and social care of chronic mental patients „Jakeš“, having function of general hospital. (table 2.1; 2.4; 2.6; table 2.8);*

³ *Staff of Ambulance Istočni Stari Grad is presented as a part of primary health care institutions Regional center Istočno Sarajevo (table 2.4; table 2.5; table 2.6; table 2.8)*

⁴ *Staff of Institute for transfusiology is presented as a part of health care institutions Regional center Banja Luka (table 2.4; table 2.6; table 2.8)*

2.1 ЗДРАВСТВЕНЕ УСТАНОВЕ ПО РЕГИОНАЛНИМ ЦЕНТРИМА ИНСТИТУТА И ОПШТИНАМА / HEALTH CARE INSTITUTIONS BY REGIONAL CENTERS OF INSTITUTE AND BY MUNICIPALITIES

Регионални центар и општина <i>Regional center and municipality</i>	Дом здравља <i>Health Center</i>	Апотека <i>Pharmacy</i>	Општа болница <i>General Hospital</i>	Специјална болница <i>Special Hospital</i>	Завод <i>Institute (Завод)</i>	Институт <i>Institute</i>	Клинички центар <i>Clinical Center</i>	Институт за јавно здравство <i>Public Health Institute</i>	Медицинска електроника <i>Medical Electronics</i>
Укупно <i>Total</i>	53	22	9	1	6	1	1	6	1
Регионални центар Бања Лука <i>Regional Center Banja Luka</i>	19	4	2		5	1	1	1	1
Бања Лука <i>Banja Luka</i>	1				5		1	1	1
Градишка <i>Gradiška</i>	1	1	1						
Источни Дрвар <i>Istočni Drvar</i>	1								
Кнежево <i>Kneževo</i>	1								
Козарска Дубица <i>Kozarska Dubica</i>	1	1				1			
Костајница <i>Kostajnica</i>	1								
Котор Варош <i>Kotor Varoš</i>	1								
Крупа на Уни <i>Krupa na Uni</i>	1								
Лакташи <i>Laktaši</i>	1								
Мркоњић Град <i>Mrkonjić Grad</i>	1								
Нови Град <i>Novi Grad</i>	1								
Оштра Лука <i>Oštra Luka</i>	1								
Петровац/Дринић <i>Petrovac/Drinić</i>	1								
Приједор <i>Prijedor</i>	1	1	1						
Прњавор <i>Prnjavor</i>	1								
Рибник <i>Ribnik</i>	1								
Србац <i>Srbac</i>	1	1							
Челинац <i>Čelinac</i>	1								
Шипово <i>Šipovo</i>	1								
Регионални центар Бијељина <i>Regional Center Bijeljina</i>	3	3	1						
Бијељина <i>Bijeljina</i>	1	1	1						
Лопаре <i>Lopara</i>	1	1							
Угљевик <i>Ugljevik</i>	1	1							
Регионални центар Добој <i>Regional Center Doboj</i>	7	3	1		1			1	
Добој <i>Doboj</i>	1	1	1					1	
Босански Брод <i>Bosanski Brod</i>	1								
Дервента <i>Derventa</i>	1								
Модрича ² <i>Modriča²</i>	1	1			1				
Петрово <i>Petrovo</i>	1								

Регионални центар и општина <i>Regional center and municipality</i>	Дом здравља <i>Health Center</i>	Апотека <i>Pharmacy</i>	Општа болница <i>General Hospital</i>	Специјална болница <i>Special Hospital</i>	Завод <i>Institute (Завод)</i>	Институт <i>Institute</i>	Клинички центар <i>Clinical Center</i>	Институт за јавно здравство <i>Public Health Institute</i>	Медицинска електроника <i>Medical Electronics</i>
Теслић Teslić	1								
Шамац Šamac	1	1							
Регионални центар Источно Сарајево <i>Regional Center Istočno Sarajevo</i>	7	4	1	1				1	
Источна Илиџа ¹ Istočna Ilidža ¹			1						
Источни Стари Град/амбуланта Istočni Stari Grad ³	1								
Источно Ново Сарајево Istočno Novo Sarajevo	1	1						1	
Пале Pale	1	1							
Рогатица Rogatica	1								
Соколац Sokolac	1	1		1					
Трново Trnovo	1								
Хан Пијесак Han Pijesak	1	1							
Регионални центар Фоча <i>Regional Center Foča</i>	6	3	1					1	
Вишеград Višegrad	1	1							
Калиновик Kalinovik	1								
Ново Горажде Novo Goražde	1								
Рудо Rudo	1	1							
Фоча Foča	1	1	1					1	
Чајничче Čajniče	1								
Регионални центар Требиње <i>Regional Center Trebinje</i>	6	2	2					1	
Берковићи Berkovići	1								
Билећа Bileća	1	1							
Гацко Gacko	1								
Љубиње Ljubinje	1								
Невесиње Nevesinje	1		1						
Требиње Trebinje	1	1	1					1	
Регионални центар Зворник <i>Regional Center Zvornik</i>	6	3	1					1	
Братунац Bratunac	1	1							
Власеница Vlasenica	1								
Зворник Zvornik	1	1	1					1	
Милићи Milići	1								
Сребреница Srebrenica	1	1							
Шековићи Šekovići	1								

Напомена: Дистрибуција здравствених установа, кадрова и морбидитета је приказана према припадајућим регионалним центрима Института (Бања Лука, Добој, Зворник, Источно Сарајево, Фоча и Требиње) на нивоу Републике Српске, ради лакше координације у извјештавању, уважавајући непостојање административних подјела на нивоу Републике.

Annotation: Health care institutions, staff and morbidity in Republic of Srpska are presented in accordance with organizational structure of Public Health Institute, consisted of regional centers (Banja Luka, Doboj, Zvornik, Istočno Sarajevo, Foča and Trebinje), for easier coordination in reporting, respecting nonexistent administrative division in Republic of Srpska.

2.2 КАДРОВИ У ЗДРАВСТВЕНИМ УСТАНОВАМА ПРЕМА РЕГИОНАЛНИМ ЦЕНТРИМА ИНСТИТУТА / HEALTH INSTITUTIONS STAFF BY REGIONAL CENTERS OF INSTITUTE

Регионални центар Regional center	Укупно запослених Total staff	Здравствени радници Health workers							Остали Other	
		Укупно Total	Доктори медицине Medicine doctors	Доктори стоматологије Stomatology doctors	Фармацеути Pharmacists	Виша стручна спрема Jun. college	Средња стручна спрема High school	Нижња стручна спрема Semiskilled	Здравствени сарадници Health associates	Административно - техничко особе Administrative/tec hnical staff
Укупно Total	13275	9277	2355	227	107	964	5613	11	227	3771
Бања Лука Banja Luka	6876	4754	1227	102	41	663	2719	2	121	2001
Бијељина Bijeljina	1060	773	225	22	16	39	471	0	12	275
Добој Doboj	1931	1305	304	34	13	85	860	9	34	592
Источно Сарајево Istočno Sarajevo	1033	723	179	15	13	40	476	0	29	281
Фоча Foča	716	521	132	13	9	27	340	0	8	187
Требиње Trebinje	778	591	144	22	9	57	359	0	7	180
Зворник Zvornik	881	610	144	19	6	53	388	0	16	255

2.3 ЗДРАВСТВЕНИ РАДНИЦИ СА ВИСОКОМ СТРУЧНОМ СПРЕМОМ ПРЕМА ОПШТИНАМА / HEALTH WORKERS WITH UNIVERSITY EDUCATION BY MUNICIPALITIES

Регионални центар и општина <i>Regional center and municipality</i>	Укупно <i>Total</i>	Висока стручна спрема <i>University education</i>					
		Љекари <i>Doctors</i>				Стоматолози <i>Stomatologists</i>	Фармацеути <i>Pharmacists</i>
		Укупно <i>Total</i>	Општа медицина <i>General practitioner</i>	На специјали - зацији <i>In specialists training</i>	Специјалисти <i>Specialists</i>		
Укупно <i>Total</i>	2689	2355	304	474	1577	227	107
Регионални центар Бања Лука <i>Regional Center Banja Luka</i>	1370	1227	90	261	876	102	41
Бања Лука Banja Luka	845	783	23	166	594	50	12
Босанска Костајница Bosanska Kostajnica	8	7	4	1	2	1	0
Градишка Gradiška	125	102	11	20	71	8	15
Источни Дрвар Istočni Drvar	1	1	0	0	1	0	0
Кнежево Kneževo	11	9	3	2	4	2	0
Козарска Дубица Kozarska Dubica	36	32	4	5	23	1	3
Котор Варош Kotor Varoš	13	11	2	2	7	2	0
Крупа на Уни Krupa na Uni	3	2	2	0	0	1	0
Лакташи Laktaši	34	31	4	9	18	3	0
Мркоњић Град Mrkonjić Grad	19	16	6	2	8	3	0
Нови Град Novi Grad	23	18	5	0	13	5	0
Оштра Лука Oštra Luka	6	5	2	3	0	1	0
Петровац/Дринић Petrovac/Drinić	2	2	1	0	1	0	0
Приједор Prijedor	168	147	13	38	96	11	10
Прњавор Prnjavor	20	18	2	8	8	2	0
Рибник Ribnik	7	6	1	1	4	1	0
Србац Srbac	23	18	4	3	11	4	1
Челинац Čelinac	16	12	2	1	9	4	0
Шипово Šipovo	10	7	1	0	6	3	0
Регионални центар Бијељина <i>Regional Center Bijeljina</i>	263	225	35	47	143	22	16
Бијељина Bijeljina	228	198	27	43	128	16	14
Лопаре Lopare	14	10	2	2	6	3	1
Угљевик Ugljevik	21	17	6	2	9	3	1
Регионални центар Добој <i>Regional Center Doboj</i>	351	304	70	43	191	34	13
Босански Брод Bosanski Brod	12	10	5	2	3	2	0
Дервента Derventa	26	21	8	2	11	5	0
Добој Doboj	224	198	35	31	132	17	9

Регионални центар и општина <i>Regional center and municipality</i>	Укупно <i>Total</i>	Висока стручна спрема <i>University education</i>					
		Љекари <i>Doctors</i>				Стоматолози <i>Stomatologists</i>	Фармацеути <i>Pharmacists</i>
		Укупно <i>Total</i>	Општа медицина <i>General practitioner</i>	На специјали - зацији <i>In specialists training</i>	Специјалисти <i>Specialists</i>		
Модрича ² Modriča ²	35	29	8	4	17	3	3
Петрово Petrovo	7	6	3	1	2	1	0
Теслић Teslić	30	26	9	3	14	4	0
Шамац Šamac	17	14	2	0	12	2	1
Регионални центар Источно Сарајево <i>Regional Center Istočno Sarajevo</i>	207	179	23	40	116	15	13
Источна Илиџа Istočna Ilidža	99	97	0	29	68	0	2
Источно Ново Сарајево Istočno Novo Sarajevo	33	23	7	4	12	5	5
Источни Стари Град Istočni Stari Grad	2	1	1	0	0	1	0
Пале Pale	26	19	3	2	14	3	4
Рогатица Rogatica	12	9	6	1	2	3	0
Соколац Sokolac	28	25	3	4	18	2	1
Трново Trnovo	1	1	1	0	0	0	0
Хан Пијесак Han Pijesak	6	4	2	0	2	1	1
Регионални центар Фоча <i>Regional Center Foča</i>	154	132	18	28	86	13	9
Вишеград Višegrad	13	10	1	1	8	1	2
Калиновик Kalinovik	1	1	1	0	0	0	0
Ново Горажде Novo Goražde	5	4	4	0	0	1	0
Рудо Rudo	8	5	1	0	4	2	1
Фоча Foča	122	108	11	27	70	8	6
Чajниче Čajniče	5	4	0	0	4	1	0
Регионални центар Требиње <i>Regional Center Trebinje</i>	175	144	25	27	92	22	9
Берковићи Berkovići	4	3	2	0	1	1	0
Билећа Bileća	14	9	1	0	8	4	1
Гацко Gacko	15	10	3	2	5	5	0
Љубиње Ljubinje	5	4	1	0	3	1	0
Невесинје Nevesinje	28	24	5	6	13	3	1
Требиње Trebinje	109	94	13	19	62	8	7
Регионални центар Зворник <i>Regional Center Zvornik</i>	169	144	43	28	73	19	6
Братунац Bratunac	15	12	5	2	5	2	1
Власеница Vlasenica	15	11	6	1	4	4	0

Регионални центар и општина <i>Regional center and municipality</i>	Укупно <i>Total</i>	Висока стручна спрема <i>University education</i>					
		Љекари <i>Doctors</i>				Стоматолози <i>Stomatologists</i>	Фармацеути <i>Pharmacists</i>
		Укупно <i>Total</i>	Општа медицина <i>General practitioner</i>	На специјали - зацији <i>In specialists training</i>	Специјалисти <i>Specialists</i>		
Зворник <i>Zvornik</i>	114	101	24	22	55	9	4
Милићи <i>Milići</i>	10	8	4	1	3	2	0
Сребреница <i>Srebrenica</i>	9	7	1	1	5	1	1
Шековићи <i>Šekovići</i>	6	5	3	1	1	1	0

2.4 ЗДРАВСТВЕНИ РАДНИЦИ СА ВИСОКОМ СТРУЧНОМ СПРЕМОМ ПРЕМА ТИПУ ЗДРАВСТВЕНЕ УСТАНОВЕ / HEALTH WORKERS WITH UNIVERSITY EDUCATION BY TYPE OF INSTITUTION

Регионални центар и тип здравствене установе <i>Regional center and type of health institution</i>	Укупно <i>Total</i>	Висока стручна спрема <i>University education</i>					
		Љекари <i>Doctors</i>				Стоматолози <i>Stomatologists</i>	Фармацеути <i>Pharmacists</i>
		Укупно <i>Total</i>	Општа медицина <i>General practitioner</i>	На специјализацији <i>In specialists training</i>	Специјалисти <i>Specialists</i>		
Укупно <i>Total</i>	2689	2355	304	474	1577	227	107
Дом здравља Health center	1227	1021	252	135	634	203	3
Апотека Pharmacy	71	0	0	0	0	0	71
Општа болница General hospital	709	687	41	172	474	1	21
Специјална болница Special hospital	13	13	0	4	9	0	0
Завод Institute (Завод) ⁴	160	136	7	39	90	20	4
Болница Мљечаница Hospital	10	10	0	5	5	0	0
Институт за јавно здравство Public health institute	39	39	2	4	33	0	0
Клинички центар Clinical center	449	441	1	115	325	0	8
Медицинска електроника Medical electronics	11	8	1	0	7	3	0
Регионални центар Бања Лука <i>Regional Center Banja Luka</i>	1370	1227	90	261	876	102	41
Дом здравља Health center	565	484	74	63	347	79	2
Апотека Pharmacy	23	0	0	0	0	0	23
Општа болница General hospital	156	151	6	47	98	0	5
Завод Institute (Завод)	131	108	6	28	74	20	3
Болница Мљечаница Hospital	10	10	0	5	5	0	0
Институт за јавно здравство Public health institute	25	25	2	3	20	0	0
Клинички центар Clinical center	449	441	1	115	325	0	8
Медицинска електроника Medical electronics	11	8	1	0	7	3	0
Регионални центар Бијељина <i>Regional Center Bijeljina</i>	263	225	35	47	143	22	16
Дом здравља Health center	127	106	25	19	62	21	0
Апотека Pharmacy	10	0	0	0	0	0	10
Општа болница General hospital	121	114	10	26	78	1	6
Завод Institute (Завод)	5	5	0	2	3	0	10
Регионални центар Добој <i>Regional Center Doboј</i>	351	304	70	43	191	34	13
Дом здравља Health center	202	167	53	21	93	34	1
Апотека Pharmacy	10	0	0	0	0	0	10
Општа болница General hospital	122	121	12	25	84	0	1
Завод Institute (Завод) ²	13	12	1	4	7	0	1
Институт за јавно здравство/Рег.центар Public health institute/Reg.center	4	4	0	0	4	0	0
Регионални центар Источно Сарајево <i>Regional Center Istočno Sarajevo</i>	207	179	23	40	116	15	13
Дом здравља Health center ³	82	67	23	7	37	15	0

Регионални центар и тип здравствене установе <i>Regional center and type of health institution</i>	Висока стручна спрема <i>University education</i>						
	Укупно <i>Total</i>	Љекари <i>Doctors</i>				Стоматолози <i>Stomatologists</i>	Фармацеути <i>Pharmacists</i>
		Укупно <i>Total</i>	Општа медицина <i>General practitioner</i>	На специјализацији <i>In specialists training</i>	Специјалисти <i>Specialists</i>		
Апотека Pharmacy	11	0	0	0	0	0	11
Општа болница General hospital ¹	97	95	0	29	66	0	2
Специјална болница Special hospital	13	13	0	4	9	0	0
Завод Institute (Завод)	2	2	0	0	2	0	0
Институт за јавно здравство/Рег.центар Public health institute/Reg.center	2	2	0	0	2	0	0
Регионални центар Фоча <i>Regional Center Foča</i>	154	132	18	28	86	13	9
Дом здравља Health center	55	42	13	4	25	13	0
Апотека Pharmacy	7	0	0	0	0	0	7
Општа болница General hospital ¹	89	87	5	23	59	0	2
Завод Institute (Завод)	2	2	0	1	1	0	0
Институт за јавно здравство/Рег.центар Public health institute/Reg.center	1	1	0	0	1	0	0
Регионални центар Требиње <i>Regional Center Trebinje</i>	175	144	25	27	92	22	9
Дом здравља Health center	92	70	25	10	35	22	0
Апотека Pharmacy	6	0	0	0	0	0	6
Општа болница General hospital	67	64	0	14	50	0	3
Завод Institute (Завод)	5	5	0	3	2	0	0
Институт за јавно здравство/Рег.центар Public health institute/Reg.center	5	5	0	2	5	0	0
Регионални центар Зворник <i>Regional Center Zvornik</i>	169	144	43	28	73	19	6
Дом здравља Health center	104	85	39	11	35	19	0
Апотека Pharmacy	4	0	0	0	0	0	4
Општа болница General hospital	57	55	4	15	36	0	2
Завод Institute (Завод)	2	2	0	1	1	0	0
Институт за јавно здравство/Рег.центар Public health institute/Reg.center	2	2	0	1	1	0	0

2.5 ЗДРАВСТВЕНИ РАДНИЦИ СА ВИШОМ, СРЕДЊОМ И НИЖОМ СТРУЧНОМ СПРЕМОМ ПРЕМА ОПШТИНАМА / HEALTH WORKERS WITH COLLEGE, SECONDARY AND PRIMARY EDUCATION BY MUNICIPALITIES

Регионални центар и општина <i>Regional center and municipality</i>	Виша стручна спрема <i>Jun. college</i>			Средња стручна спрема <i>High school</i>				Нижа стручна спрема <i>Semiskill</i>
	Укупно <i>Total</i>	од тога <i>of which</i>		Укупно <i>Total</i>	од тога <i>of which</i>			
		Медицинска сестра – техничар <i>Nurses/technicians</i>	Остали <i>Other</i>		Медицинска сестра - техничар <i>Nurses/technicians</i>	Медицинска сестра – акушерка <i>Nurse/midwife</i>	Остали <i>Other</i>	
Укупно <i>Total</i>	964	416	548	5613	3984	397	1232	11
Регионални центар Бања Лука <i>Regional Center Banja Luka</i>	663	307	356	2719	1988	180	551	2
Бања Лука <i>Banja Luka</i>	416	192	224	1630	1253	88	289	1
Босанска Костајница <i>Bosanska Kostajnica</i>	4	3	1	17	13	0	4	0
Градишка <i>Gradiška</i>	54	25	29	259	184	31	44	1
Источни Дрвар <i>Istočni Drvar</i>	1	1	0	1	1	0	0	0
Кнежево <i>Kneževo</i>	3	2	1	23	14	1	8	0
Козарска Дубица <i>Kozarska Dubica</i>	29	5	24	73	39	5	29	0
Котор Варош <i>Kotor Varoš</i>	5	2	3	30	22	4	4	0
Крупа на Уни <i>Krupa na Uni</i>	0	0	0	7	6	0	1	0
Лакташи <i>Laktaši</i>	7	3	4	51	40	2	9	0
Мркоњић Град <i>Mrkonjić Grad</i>	9	4	5	40	26	4	10	0
Нови Град <i>Novi Grad</i>	14	6	8	51	31	5	15	0
Оштра Лука <i>Oštra Luka</i>	3	2	1	10	8	0	2	0
Петровац/Дринић <i>Petrovac/Drinić</i>	0	0	0	3	3	0	0	0
Приједор <i>Prijedor</i>	91	50	41	352	241	24	87	0
Прњавор <i>Prnjavor</i>	7	2	5	64	44	8	12	0
Рибник <i>Ribnik</i>	2	2	0	20	10	2	8	0
Србац <i>Srbac</i>	11	4	7	33	22	3	8	0
Челинац <i>Čelinac</i>	2	1	1	30	22	0	8	0
Шипово <i>Šipovo</i>	5	3	2	25	9	3	13	0
Регионални центар Бијељина <i>Regional Center Bijeljina</i>	39	15	24	471	292	45	134	0
Бијељина <i>Bijeljina</i>	33	12	21	406	257	43	106	0
Лопаре <i>Lopara</i>	3	1	2	26	13	1	12	0
Угљевик <i>Ugljevik</i>	3	2	1	39	22	1	16	0
Регионални центар Добој <i>Regional Center Doboј</i>	85	29	56	860	640	61	159	9
Босански Брод <i>Bosanski Brod</i>	4	0	4	27	22	0	5	0
Дервента <i>Derventa</i>	7	4	3	65	46	5	14	0
Добој <i>Doboј</i>	51	19	32	514	383	38	93	0
Модрича ² <i>Modriča²</i>	11	4	7	126	105	4	17	9

Регионални центар и општина <i>Regional center and municipality</i>	Виша стручна спрема <i>Jun. college</i>			Средња стручна спрема <i>High school</i>				Ниска стручна спрема <i>Semiskill</i>
	Укупно <i>Total</i>	од тога <i>of which</i>		Укупно <i>Total</i>	од тога <i>of which</i>			
		Медицинска сестра – техничар <i>Nurses/technicians</i>	Остали <i>Other</i>		Медицинска сестра – сестра - техничар <i>Nurses/technicians</i>	Медицинска сестра – акушерка <i>Nurse/midwife</i>	Остали <i>Other</i>	
Петрово <i>Petrovo</i>	0	0	0	25	16	5	4	0
Теслић <i>Teslić</i>	5	0	5	70	50	6	14	0
Шамац <i>Šamac</i>	7	2	5	33	18	3	12	0
Регионални центар Источно Сарајево <i>Regional Center Istočno Sarajevo</i>	40	21	19	476	273	45	158	0
Источна Илиџа <i>Istočna Ilidža</i>	16	12	4	228	142	17	69	0
Источни Стари Град <i>Istočni Stari Grad</i>	0	0	0	2	1	0	1	0
Источно Ново Сарајево <i>Istočno Novo Sarajevo</i>	3	0	3	64	30	2	32	0
Пале <i>Pale</i>	5	2	3	50	21	14	15	0
Рогатица <i>Rogatica</i>	4	0	4	20	15	1	4	0
Соколац <i>Sokolac</i>	11	6	5	94	55	8	31	0
Трново <i>Trnovo</i>	0	0	0	6	4	1	1	0
Хан Пијесак <i>Han Pijesak</i>	1	1	0	12	5	2	5	0
Регионални центар Фоча <i>Regional Center Foča</i>	27	6	21	340	280	17	43	0
Вишеград <i>Višegrad</i>	4	1	3	32	20	2	10	0
Калиновик <i>Kalinovik</i>	1	1	0	8	8	0	0	0
Ново Горажде <i>Novo Goražde</i>	0	0	0	7	6	0	1	0
Рудо <i>Rudo</i>	1	1	0	16	13	0	3	0
Фоча <i>Foča</i>	21	3	18	264	220	15	29	0
Чајниче <i>Čajniče</i>	0	0	0	13	13	0	0	0
Регионални центар Требиње <i>Regional Center Trebinje</i>	57	19	38	359	272	20	67	0
Берковићи <i>Berkovići</i>	1	1	0	9	7	0	2	0
Билећа <i>Bileća</i>	4	1	3	34	25	2	7	0
Гацко <i>Gacko</i>	4	1	3	29	17	2	10	0
Љубиње <i>Ljubinje</i>	0	0	0	12	9	1	2	0
Невесиње <i>Nevesinje</i>	10	7	3	50	32	7	11	0
Требиње <i>Trebinje</i>	38	9	29	225	182	8	35	0
Регионални центар Зворник <i>Regional Center Zvornik</i>	53	19	34	388	239	29	120	0
Братунац <i>Bratunac</i>	3	1	2	31	17	2	12	0
Власеница <i>Vlasenica</i>	4	0	4	39	15	7	17	0
Зворник <i>Zvornik</i>	39	14	25	255	178	17	60	0
Милићи <i>Milići</i>	3	1	2	19	8	1	10	0
Сребреница <i>Srebrenica</i>	3	2	1	27	12	2	13	0
Шековићи <i>Šekovići</i>	1	1	0	17	9	0	8	0

**2.6 ЗДРАВСТВЕНИ РАДНИЦИ СА ВИШОМ, СРЕДЊОМ И НИЖОМ СТРУЧНОМ СПРЕМОМ
ПРЕМА ТИПУ ЗДРАВСТВЕНЕ УСТАНОВЕ / HEALTH WORKERS WITH COLLEGE, SECONDARY
AND PRIMARY EDUCATION BY TYPE OF INSTITUTION**

Регионални центар и тип здравствене установе Regional center and type of health institution	Виша стручна спрема Jun. college			Средња стручна спрема High school			Ниска стручна спрема Semiskill I	
	Укупно Total	од тога of which		Укупно Total	од тога of which			
		Медицинска сестра – техничар Nurses/technicians	Остали Other		Медицинска сестра - техничар Nurses/technicians	Медицинска сестра – акушерка Nurses/midwives		Остали Other
Укупно Total	964	416	548	5613	3984	397	1232	11
Дом здравља Health center	362	157	205	2324	1583	158	583	1
Апотека Pharmacy	0	0	0	116	0	0	116	0
Општа болница General hospital	193	78	103	1631	1228	154	249	0
Специјална болница Special hospital	4	3	1	58	33	6	19	0
Завод Institute (Завод) ⁴	169	39	130	384	269	3	113	10
Болница Мљечаница Hospital	21	2	19	20	11	1	8	0
Институт за јавно здравство Public health institute	31	4	27	53	14	0	39	0
Клинички центар Clinical center	181	122	59	1014	838	75	101	0
Медицинска електроника Medical electronics	3	1	2	13	8	1	4	0
Регионални центар Бања Лука Regional Center Banja Luka	663	307	356	2719	1988	180	551	2
Дом здравља Health center	206	108	98	953	664	62	227	1
Апотека Pharmacy	0	0	0	43	0	0	43	0
Општа болница General hospital	73	37	36	376	290	41	45	0
Завод Institute (Завод)	160	33	127	275	173	0	102	1
Болница Мљечаница Hospital	21	2	19	20	11	1	8	0
Институт за јавно здравство Public health institute	19	4	15	25	4	0	21	0
Клинички центар Clinical center	181	122	59	1014	838	75	101	0
Медицинска електроника Medical electronics	3	1	2	13	8	1	4	0
Регионални центар Бијељина Regional Center Bijeljina	39	15	24	471	292	45	134	0
Дом здравља Health center	23	8	15	219	146	11	62	0
Апотека Pharmacy	0	0	0	19	0	0	19	0
Општа болница General hospital	15	6	9	224	140	34	50	0
Завод Institute (Завод)	1	1	0	9	6	0	3	0
Регионални центар Добој Regional Center Doboj	85	29	56	860	640	61	159	9
Дом здравља Health center	49	12	37	456	319	34	103	0
Апотека Pharmacy	0	0	0	16	0	0	16	0
Општа болница General hospital	25	14	11	305	247	26	32	0
Завод Institute (Завод) ²	5	3	2	76	73	1	2	9
Институт за јавно здравство/Рег.центар Public health institute/Reg.center	6	0	6	7	1	0	6	0
Регионални центар Источно Сарајево Regional Center Istočno Sarajevo	40	21	19	476	273	45	158	0
Дом здравља Health center ³	19	6	13	173	94	22	57	0
Апотека Pharmacy	0	0	0	12	0	0	12	0

Регионални центар и тип здравствене установе Regional center and type of health institution	Виша стручна спрема Jun. college			Средња стручна спрема High school				Нижња стручна спрема Semiskill I
	Укупно Total	од тога of which		Укупно Total	од тога of which			
		Медицинска сестра – техничар Nurses/tehnicians	Остали Other		Медицинска сестра - техничар Nurses/tehnicians	Медицинска сестра – акушерка Nurses/midwives	Остали Other	
Општа болница General hospital ¹	14	10	4	220	139	16	65	0
Завод Institute (Завод)	2	2	0	8	3	1	4	0
Специјална болница Special hospital	4	3	1	58	33	6	19	0
Институт за јавно здравство/Рег.центар Public health institute/Reg.center	1	0	1	5	4	0	1	0
Регионални центар Фоча Regional Center Foča	27	6	21	340	280	17	43	0
Дом здравља Health center	7	3	4	120	98	4	18	0
Апотека Pharmacy	0	0	0	10	3	0	10	0
Општа болница General hospital ¹	19	3	16	203	176	13	14	0
Завод Institute (Завод)	0	0	0	4	3	0	1	0
Институт за јавно здравство/Рег.центар Public health institute/Reg.center	1	0	1	3	3	0	0	0
Регионални центар Требиње Regional Center Trebinje	57	19	38	359	272	20	67	0
Дом здравља Health center	29	9	20	166	124	8	34	0
Апотека Pharmacy	0	0	0	7	0	0	7	0
Општа болница General hospital	26	10	16	171	139	12	20	0
Завод Institute (Завод)	0	0	0	7	7	0	0	0
Институт за јавно здравство/Рег.центар Public health institute/Reg.center	2	0	2	8	2	0	6	0
Регионални центар Зворник Regional Center Zvornik	53	19	34	388	239	29	120	0
Дом здравља Health center	29	11	18	237	138	17	82	0
Апотека Pharmacy	0	0	0	9	0	0	9	0
Општа болница General hospital	21	8	13	132	97	12	23	0
Завод Institute (Завод)	1	0	1	5	4	0	1	0
Институт за јавно здравство/Рег.центар Public health institute/Reg.center	2	0	2	5	0	0	5	0

2.7 ЗДРАВСТВЕНИ САРАДНИЦИ И АДМИНИСТРАТИВНО - ТЕХНИЧКО ОСОБЉЕ ПРЕМА ОПШТИНАМА, 2012. / HEALTH ASSOCIATES AND NON-MEDICAL STAFF BY MUNICIPALITIES, 2012

Регионални центар и општина Regional center and municipality	Здравствени сарадници Health associates			Административно - техничко особље Administrative/technical staff				
	Укупно Total	од тога of which		Укупно Total	од тога of which			
		Висока University education	Остали Other		Висока University education	Виша Jun.college	Средња High school	Нижа Semiskilled
Укупно Total	227	187	40	3771	344	136	1640	1651
Регионални центар Бања Лука Regional Center Banja Luka	121	102	19	2001	175	73	830	923
Бања Лука Banja Luka	96	79	17	1303	122	39	495	647
Босанска Костајница Bosanska Kostajnica	0	0	0	7	1	0	4	3
Градишка Gradiška	7	6	1	122	11	10	59	42
Источни Дрвар Istočni Drvar	0	0	0	1	0	0	1	0
Кнежево Kneževo	0	0	0	18	0	3	11	3
Козарска Дубица Kozarska Dubica	4	4	0	68	4	6	24	34
Котор Варош Kotor Varoš	0	0	0	20	0	0	17	3
Крупа на Уни Krupa na Uni	0	0	0	6	0	1	4	1
Лакташи Laktaši	0	0	0	27	6	0	4	17
Мркоњић Град Mrkonjić Grad	2	2	0	23	4	0	13	6
Нови Град Novi Grad	1	1	0	35	2	0	11	22
Оштра Лука Oštra Luka	0	0	0	8	2	3	2	1
Петровац/Дринић Petrovac/Drinić	0	0	0	5	1	1	3	1
Приједор Prijeđor	7	6	1	254	12	7	121	114
Прњавор Prnjavor	3	3	0	33	2	2	19	10
Рибник Ribnik	0	0	0	15	2	2	7	4
Србац Srbac	1	1	0	23	3	0	13	7
Челинац Čelinac	0	0	0	19	2	1	12	5
Шипово Šipovo	0	0	0	14	1	0	10	3
Регионални центар Бијељина Regional Center Bijeljina	12	12	0	275	30	7	112	126
Бијељина Bijeljina	10	10	0	238	25	6	93	114
Лопаре Lopara	0	0	0	17	1	1	9	6
Угљевик Ugljevik	2	2	0	20	4	0	10	6
Регионални центар Добој Regional Center Doboj	34	30	4	592	45	14	252	281
Босански Брод Bosanski Brod	0	0	0	27	1	2	14	10
Дервента Derвента	3	3	0	38	2	0	20	16
Добој Doboj	14	13	0	332	27	7	127	171
Модрича ² Modriča ²	13	12	1	110	11	1	59	39

Регионални центар и општина Regional center and municipality	Здравствени сарадници Health associates			Административно - техничко особље Administrative/technical staff				
	Укупно Total	од тога of which		Укупно Total	од тога of which			
		Висока University education	Остали Other		Висока University education	Виша Jun.college	Средња High school	Нижа Semiskilled
Петрово Petrovo	0	0	0	17	1	0	10	6
Теслић Teslić	1	1	0	42	2	1	14	25
Шамац Šamac	3	1	2	26	1	3	8	14
Регионални центар Источно Сарајево Regional Center Istočno Sarajevo	29	18	11	281	21	8	131	121
Источна Илиџа Istočna Ilidža	7	3	4	127	7	2	72	46
Источни Стари Град Istočni Stari Grad	0	0	0	2	0	0	1	1
Источно Ново Сарајево Istočno Novo Sarajevo	8	3	5	28	3	1	14	10
Пале Pale	4	4	0	23	2	1	10	10
Рогатица Rogatica	1	1	0	14	3	0	8	3
Соколац Sokolac	8	6	2	73	6	4	15	48
Трново Trnovo	1	1	0	4	0	0	3	1
Хан Пијесак Han Pijesak	0	0	0	10	0	1	8	2
Регионални центар Фоча Regional Center Foča	8	8	0	187	17	6	120	44
Вишеград Višegrad	2	2	0	19	2	1	11	5
Калиновик Kalinovik	0	0	0	7	0	0	5	2
Ново Горажде Novo Goražde	0	0	0	8	1	1	6	1
Рудо Rudo	0	0	0	14	1	0	11	2
Фоча Foča	6	6	0	129	12	4	80	33
Чајнице Čajniče	0	0	0	10	2	1	7	1
Регионални центар Требиње Regional Center Trebinje	7	5	2	180	25	7	71	77
Берковићи Berkovići	0	0	0	4	1	0	2	1
Билећа Bileća	0	0	0	21	3	1	14	3
Гацко Gacko	0	0	0	16	1	2	0	13
Љубиње Ljubinje	0	0	0	5	3	0	2	0
Невесиње Nevesinje	3	1	2	28	6	0	14	8
Требиње Trebinje	4	4	0	106	11	4	39	52
Регионални центар Зворник Regional Center Zvornik	16	12	4	255	31	21	124	79
Братунац Bratunac	0	0	0	12	2	1	5	4
Власеница Vlasenica	2	2	0	24	2	3	13	6
Зворник Zvornik	12	8	4	176	20	15	85	56
Милићи Milići	1	1	0	13	2	1	2	8
Сребреница Srebrenica	1	1	0	16	2	1	9	4
Шековићи Šekovići	0	0	0	14	3	0	10	1

2.8 ЗДРАВСТВЕНИ САРАДНИЦИ И АДМИНИСТРАТИВНО - ТЕХНИЧКО ОСОБЉЕ ПРЕМА ТИПУ ЗДРАВСТВЕНЕ УСТАНОВЕ / HEALTH ASSOCIATES AND NON-MEDICAL STAFF BY TYPE OF INSTITUTIONS

Регионални центар и тип здравствене установе Regional center and type of health institution	Здравствени сарадници Health associates			Административно - техничко особље Administrative/technical staff				
	Укупно Total	од tora of which		Укупно Total	од tora of which			
		Висока University education	Остали Other		Висока University education	Виша Jun.college	Средња High school	Ниска Semiskilled
Укупно Total	227	187	40	3771	344	136	1640	1651
Дом здравља Health center	74	68	6	1401	125	49	685	542
Апотека Pharmacy	1	1	0	67	6	8	42	13
Општа болница General hospital	33	25	8	979	80	35	446	418
Специјална болница Special hospital	7	5	2	52	5	3	7	37
Завод Institute (Завод) ⁴	47	37	10	380	46	17	170	147
Институт Institute	3	3	0	42	3	3	9	27
Институт за јавно здравство Public health institute	30	19	10	68	18	4	21	22
Клинички центар Clinical center	31	28	3	770	60	16	254	440
Медицинска електроника Medical electronics	1	0	1	9	1	1	3	4
Регионални центар Бања Лука Regional Center Banja Luka	121	102	19	2001	175	73	830	923
Дом здравља Health center	22	20	2	590	40	22	303	225
Апотека Pharmacy	0	0	0	28	2	6	18	4
Општа болница General hospital	7	6	1	218	16	6	104	92
Завод Institute (Завод)	39	30	9	302	39	16	128	119
Институт Institute	3	3	0	42	3	3	9	27
Институт за јавно здравство Public health institute	18	15	3	40	14	3	11	12
Клинички центар Clinical center	31	28	3	770	60	16	254	440
Медицинска електроника Medical electronics	1	0	1	9	1	1	3	4
Регионални центар Бијељина Regional Center Bijeljina	12	12	0	275	30	7	112	126
Дом здравља Health center	7	7	0	112	15	3	43	51
Апотека Pharmacy	0	0	0	9	1	1	5	2
Општа болница General hospital	5	5	0	153	14	3	64	72
Завод Institute (Завод)	0	0	0	1	0	0	0	1
Регионални центар Добој Regional Center Doboj	34	30	4	592	45	14	252	281
Дом здравља Health center	21	18	3	284	22	7	120	135
Апотека Pharmacy	0	0	0	8	0	1	5	2
Општа болница General hospital	4	4	0	218	15	5	82	116
Завод Institute (Завод) ²	8	7	1	76	7	1	42	26
Институт за јавно здравство/Рег.центар Public health institute/Reg.center	1	1	0	6	1	0	3	2
Регионални центар Источно Сарајево Regional Center Istočno Sarajevo	29	18	11	281	21	8	131	121
Дом здравља Health center ³	9	8	1	90	7	3	47	33
Апотека Pharmacy	1	1	0	6	2	0	2	2

Регионални центар и тип здравствене установе Regional center and type of health institution	Здравствени сарадници Health associates			Административно - техничко особље Administrative/technical staff				
	Укупно Total	од тога of which		Укупно Total	од тога of which			
		Висока University education	Остали Other		Висока University education	Виша Jun.college	Средња High school	Нижа Semiskilled
Општа болница General hospital ¹	7	3	4	127	7	2	72	46
Завод Institute (Завод)	0	0	0	0	0	0	0	0
Специјална болница Special hospital	7	5	2	52	5	3	7	37
Институт за јавно здравство/Рег.центар Public health institute/Reg.center	5	1	4	6	0	0	3	3
Регионални центар Фоча Regional Center Foča	8	8	0	187	17	6	120	44
Дом здравља Health center	4	4	0	82	7	2	50	23
Апотека Pharmacy	0	0	0	8	1	0	5	2
Општа болница General hospital ¹	3	3	0	95	9	4	64	18
Завод Institute (Завод)	0	0	0	0	0	0	0	0
Институт за јавно здравство/Рег.центар Public health institute/Reg.center	1	1	0	2	0	0	1	1
Регионални центар Требиње Regional Center Trebinje	7	5	2	180	25	7	71	77
Дом здравља Health center	2	2	0	97	17	4	45	31
Апотека Pharmacy	0	0	0	6	0	0	5	1
Општа болница General hospital	4	2	2	68	7	2	18	41
Завод Institute (Завод)	0	0	0	1	0	0	0	1
Институт за јавно здравство/Рег.центар Public health institute/Reg.center	1	1	0	8	1	1	3	3
Регионални центар Зворник Regional Center Zvornik	16	12	4	255	31	21	124	79
Дом здравља Health center	9	9	0	146	17	8	77	44
Апотека Pharmacy	0	0	0	2	0	0	2	0
Општа болница General hospital	3	2	1	100	12	13	42	33
Завод Institute (Завод)	0	0	0	1	0	0	0	1
Институт за јавно здравство/Рег.центар Public health institute/Reg.center	4	1	3	6	2	0	3	1

2.9 ДОКТОРИ МЕДИЦИНЕ ПРЕМА СПЕЦИЈАЛНОСТИ / MEDICAL DOCTORS BY SPECIALTY

Специјалност Specialty	Пол Sex	Укупно Total	Регионални центар Regional center						
			Бања Лука Banja Luka	Бијељина Bijeljina	Добој Doboj	Источно Сарајево Istočno Sarajevo	Фоча Foča	Требиње Trebinje	Зворник Zvornik
Укупно Total	Укупно Total	2355	1227	225	304	179	132	144	144
	Мушки Male	873	442	81	123	58	56	62	51
	Женски Female	1482	785	144	181	121	76	82	93
Лјекари без специјализације Medical doctors non-specialists	Укупно Total	778	351	82	113	63	46	52	71
	Мушки Male	265	119	23	45	19	22	16	21
	Женски Female	513	232	59	68	44	24	36	50
Опште медицине General practitioners	Укупно Total	304	90	35	70	23	18	25	43
	Мушки Male	96	22	9	28	5	8	8	16
	Женски Female	208	68	26	42	18	10	17	27
На специјализацији Specialty trainees	Укупно Total	474	261	47	43	40	28	27	28
	Мушки Male	169	97	14	17	14	14	8	5
	Женски Female	305	164	33	26	26	14	19	23
Специјалисти Specialists	Укупно Total	1577	876	143	191	116	86	92	73
	Мушки Male	608	323	58	78	39	34	46	30
	Женски Female	969	553	85	113	77	52	46	43
Анестезиологија са реаниматологијом Anesthesiology and resuscitation	Укупно Total	62	36	5	6	5	3	4	3
	Мушки Male	32	21	1	2	3	1	3	1
	Женски Female	30	15	4	4	2	2	1	2
Васкуларна хирургија Vascular surgery	Укупно Total	4	4	0	0	0	0	0	0
	Мушки Male	4	4	0	0	0	0	0	0
	Женски Female	0	0	0	0	0	0	0	0
Дерматовенерологија Dermatovenerology	Укупно Total	31	13	4	3	2	3	3	3
	Мушки Male	6	4	0	0	0	0	2	0
	Женски Female	25	9	4	3	2	3	1	3
Дјечија хирургија Pediatric surgery	Укупно Total	8	7	1	0	0	0	0	0
	Мушки Male	8	7	1	0	0	0	0	0
	Женски Female	0	0	0	0	0	0	0	0

Специјалност Specialty	Пол Sex	Укупно Total	Регионални центар Regional center						
			Бања Лука Banja Luka	Бијељина Bijeljina	Добој Doboј	Источно Сарајево Istočno Sarajevo	Фоча Foča	Требиње Trebinje	Зворник Zvornik
Епидемиологија Epidemiology	Female								
	Укупно Total	24	14	1	5	1	1	1	1
	Мушки Male	9	4	1	3	1	0	0	0
Физикална медицина са рехабилитацијом Phisical medicine and rehabilitation	Женски Female	15	10	0	2	0	1	1	1
	Укупно Total	84	56	4	8	5	4	3	4
	Мушки Male	20	14	2	1	1	1	0	1
Гинекологија са акушерством Gynecology and obstetrics	Женски Female	64	42	2	7	4	3	3	3
	Укупно Total	127	56	16	16	11	6	11	11
	Мушки Male	63	26	7	9	4	4	6	7
Грудна хирургија Thoracic surgery	Женски Female	64	30	9	7	7	2	5	4
	Укупно Total	4	4	0	0	0	0	0	0
	Мушки Male	4	4	0	0	0	0	0	0
Хигијена Hygiene	Женски Female	0	0	0	0	0	0	0	0
	Укупно Total	9	6	0	1	1	0	1	0
	Мушки Male	1	1	0	0	0	0	0	0
Инфектологија Infectology	Женски Female	8	5	0	1	1	0	1	0
	Укупно Total	23	14	1	4	1	1	1	1
	Мушки Male	2	1	0	0	0	0	0	1
Интерна медицина Internal medicine	Женски Female	21	13	1	4	1	1	1	0
	Укупно Total	146	75	13	15	14	10	15	4
	Мушки Male	60	36	5	6	1	3	8	1
Клиничка фармакологија са Токсикологијом Clinical farmacology with toxicology	Женски Female	86	39	8	9	13	7	7	3
	Укупно Total	1	0	0	0	0	1	0	0
	Мушки Male	0	0	0	0	0	0	0	0
Максилофацијална хирургија Maxillofacial surgery	Женски Female	1	0	0	0	0	1	0	0
	Укупно Total	7	4	1	1	0	1	0	0
	Мушки Male	7	4	1	1	0	1	0	0

Специјалност Specialty	Пол Sex	Укупно Total	Регионални центар Regional center						
			Бања Лука Banja Luka	Бијељина Bijeljina	Добој Doboj	Источно Сарајево Istočno Sarajevo	Фоча Foča	Требиње Trebinje	Зворник Zvornik
Медицина рада Occupational medicine	Женски Female	0	0	0	0	0	0	0	0
	Укупно Total	41	16	5	5	4	3	6	2
	Мушки Male	16	5	2	3	1	1	4	0
Медицина спорта Sports medicine	Женски Female	25	11	3	2	3	2	2	2
	Укупно Total	6	6	0	0	0	0	0	0
	Мушки Male	5	5	0	0	0	0	0	0
Медицина спорта Sports medicine	Женски Female	1	1	0	0	0	0	0	0
	Укупно Total	15	6	1	2	2	1	3	0
	Мушки Male	0	0	0	0	0	0	0	0
Медицинска биохемија Medical biochemistry	Женски Female	15	6	1	2	2	1	3	0
	Укупно Total	28	14	2	3	2	3	2	2
	Мушки Male	1	0	0	1	0	0	0	0
Медицинска микробиологија са паразитологијом Medical mycrobiology with parasitology	Женски Female	27	14	2	2	2	3	2	2
	Укупно Total	5	4	0	0	0	1	0	0
	Мушки Male	4	3	0	0	0	1	0	0
Неурохирургија Neurosurgery	Женски Female	1	1	0	0	0	0	0	0
	Укупно Total	44	22	6	6	3	4	2	1
	Мушки Male	19	10	2	3	1	1	1	1
Неурологија Neurology	Женски Female	25	12	4	3	2	3	1	0
	Укупно Total	26	5	3	5	8	2	0	3
	Мушки Male	9	1	1	2	1	2	0	2
Неуропсихијатрија Neuropsychiatry	Женски Female	17	4	2	3	7	0	0	1
	Укупно Total	6	6	0	0	0	0	0	0
	Мушки Male	2	2	0	0	0	0	0	0
Нуклеарна медицина Nuclear medicine	Женски Female	4	4	0	0	0	0	0	0
	Укупно Total	34	17	4	6	3	2	1	1
	Мушки Male	2	2	0	0	0	0	0	0
Офтамологија Ophthalmology	Женски Female	4	4	0	0	0	0	0	0
	Укупно Total	34	17	4	6	3	2	1	1
	Мушки Male	2	2	0	0	0	0	0	0

Специјалност Specialty	Пол Sex	Укупно Total	Регионални центар Regional center						
			Бања Лука Banja Luka	Бијељина Bijeljina	Добој Doboj	Источно Сарајево Istočno Sarajevo	Фоча Foča	Требиње Trebinje	Зворник Zvornik
	Мушки Male	10	4	2	3	0	0	0	1
	Женски Female	24	13	2	3	3	2	1	0
	Укупно Total	65	29	6	7	6	3	7	7
Општа хирургија General surgery	Мушки Male	62	27	6	7	6	3	6	7
	Женски Female	3	2	0	0	0	0	1	0
	Укупно Total	49	20	14	6	2	0	4	3
Општа медицина General practitioner	Мушки Male	19	9	5	3	1	0	1	0
	Женски Female	30	11	9	3	1	0	3	3
	Укупно Total	29	18	2	4	2	1	1	1
Ортопедија са трауматологијом Orthopedics with traumatology	Мушки Male	28	18	2	3	2	1	1	1
	Женски Female	1	0	0	1	0	0	0	0
	Укупно Total	37	21	4	4	3	2	1	2
Оториноларингологија Otorhinolaryngology	Мушки Male	22	12	3	1	2	2	0	2
	Женски Female	15	9	1	3	1	0	1	0
	Укупно Total	16	9	1	0	2	2	1	1
Патолошка анатомија Anatomical pathology	Мушки Male	5	3	1	0	1	0	0	0
	Женски Female	11	6	0	0	1	2	1	1
	Укупно Total	118	59	12	14	5	12	7	9
Педијатрија Pediatrics	Мушки Male	25	14	0	2	2	2	4	1
	Женски Female	93	45	12	12	3	10	3	8
	Укупно Total	8	6	0	0	1	1	0	0
Пластична и реконструктивна хирургија Plastic and reconstructive surgery	Мушки Male	5	4	0	0	0	1	0	0
	Женски Female	3	2	0	0	1	0	0	0
	Укупно Total	62	25	5	11	7	5	6	3
Пнеумфтизиологија Pneumophtisiology	Мушки Male	25	13	0	5	3	2	2	0
	Женски Female	37	12	5	6	4	3	4	3
	Укупно Total	245	189	14	30	6	3	0	3
Породична медицина Family medicine	Укупно Total								

Специјалност Specialty	Пол Sex	Укупно Total	Регионални центар Regional center						
			Бања Лука Banja Luka	Бијељина Bijeljina	Добој Doboj	Источно Сарајево Istočno Sarajevo	Фоча Foča	Требиње Trebinje	Зворник Zvornik
	Мушки Male	41	23	5	10	1	1	0	1
	Женски Female	204	166	9	20	5	2	0	2
	Укупно Total	57	31	5	10	5	1	3	2
Психијатрија Psychiatry	Мушки Male	14	6	3	2	1	1	1	0
	Женски Female	43	25	2	8	4	0	2	2
	Укупно Total	59	34	4	7	4	5	4	1
Радиологија Radiology	Мушки Male	30	16	3	4	1	3	2	1
	Женски Female	29	18	1	3	3	2	2	0
	Укупно Total	7	4	0	1	1	0	1	0
Социјална медицина Social medicine	Мушки Male	1	0	0	0	0	0	1	0
	Женски Female	6	4	0	1	1	0	0	0
	Укупно Total	5	3	0	0	1	0	1	0
Судска медицина Forensic medicine	Мушки Male	5	3	0	0	1	0	1	0
	Женски Female	0	0	0	0	0	0	0	0
	Укупно Total	21	10	3	3	2	1	1	1
Трансфузија Transfusiology	Мушки Male	5	0	2	1	0	0	1	1
	Женски Female	16	10	1	2	2	1	0	0
	Укупно Total	34	21	2	5	2	2	1	1
Ургентна медицина Emergency medicine	Мушки Male	16	9	1	3	1	1	1	0
	Женски Female	18	12	1	2	1	1	0	1
	Укупно Total	24	12	2	3	3	2	1	1
Урологија Urology	Мушки Male	22	10	2	3	3	2	1	1
	Женски Female	2	2	0	0	0	0	0	0
	Укупно Total	6	0	2	0	2	0	0	2
Школска медицина School medicine	Мушки Male	1	0	0	0	1	0	0	0
	Женски Female	5	0	2	0	1	0	0	2

2.10 ДОКТОРИ СТОМАТОЛОГИЈЕ ПРЕМА СПЕЦИЈАЛНОСТИ / STOMATOLOGISTS BY SPECIALTY

Специјалност Specialty	Пол Sex	Укупно Total	Регионални центар Regional center						
			Бања Лука Banja Luka	Бијељина Bijeljina	Добој Doboj	Источно Сарајево Istočno Sarajevo	Фоча Foča	Требиње Trebinje	Зворник Zvornik
Укупно Total	Укупно Total	227	102	22	34	15	13	22	19
	Мушки Male	67	22	8	12	2	6	11	6
	Женски Female	160	80	14	22	13	7	11	13
Стоматолози без специјализације Stomatologists non-specialists	Укупно Total	177	81	15	27	13	9	15	17
	Мушки Male	53	20	6	9	1	6	6	5
	Женски Female	124	61	9	18	12	3	9	12
Доктори стоматологије Stomatology doctors	Укупно Total	148	66	10	25	10	7	13	17
	Мушки Male	43	17	3	8	1	4	5	5
	Женски Female	105	49	7	17	9	3	8	12
На специјализацији Specialty trainees	Укупно Total	29	15	5	2	3	2	2	0
	Мушки Male	10	3	3	1	0	2	1	0
	Женски Female	19	12	2	1	3	0	1	0
Специјалисти Specialists	Укупно Total	50	21	7	7	2	4	7	2
	Мушки Male	14	2	2	3	1	0	5	1
	Женски Female	36	19	5	4	1	4	2	1
Болести зуба Dental pathology	Укупно Total	2	2	0	0	0	1	0	0
	Мушки Male	0	0	0	0	0	0	0	0
	Женски Female	2	2	0	0	0	1	0	0
Орална хирургија Oral surgery	Укупно Total	7	4	1	1	0	0	1	0
	Мушки Male	5	2	1	1	0	0	1	0
	Женски Female	2	2	0	0	0	0	0	0
Ортодонција Orthodontics	Укупно Total	7	5	1	1	1	0	1	0
	Мушки Male	1	0	0	0	1	0	1	0
	Женски Female	6	5	1	1	0	0	0	0

Специјалност Specialty	Пол Sex	Укупно Total	Регионални центар Regional center						
			Бања Лука Banja Luka	Бијељина Bijeljina	Добој Doboj	Источно Сарајево Istočno Sarajevo	Фоча Foča	Требиње Trebinje	Зворник Zvornik
Ортопедија вилице са протетиком Maxillar orthopedics with prosthetics	Укупно Total	7	2	1	2	0	0	0	2
	Мушки Male	2	0	0	1	0	0	0	1
	Женски Female	5	2	1	1	0	0	0	1
Пародонтологија Parodontology	Укупно Total	1	0	0	0	0	1	0	0
	Мушки Male	0	0	0	0	0	0	0	0
	Женски Female	1	0	0	0	0	1	0	0
Превентивна дјечија стоматологија Preventive child stomatology	Укупно Total	18	7	5	1	2	0	3	0
	Мушки Male	4	0	1	0	1	0	2	0
	Женски Female	14	7	4	1	1	0	1	0
Стоматолошка протетика Dental prosthetics	Укупно Total	3	2	0	2	0	1	2	0
	Мушки Male	1	0	0	1	0	0	1	0
	Женски Female	2	2	0	1	0	1	1	0
Болести уста Mouth pathology	Укупно Total	2	1	0	0	0	1	0	0
	Мушки Male	0	0	0	0	0	0	0	0
	Женски Female	2	1	0	0	0	1	0	0
Остали Other	Укупно Total	1	0	0	0	0	1	0	0
	Мушки Male	0	0	0	0	0	0	0	0
	Женски Female	1	0	0	0	0	1	0	0

2.11 ФАРМАЦЕУТИ ПРЕМА СПЕЦИЈАЛНОСТИ / PHARMACISTS BY SPECIALTY

Специјалност Specialty	Пол Sex	Укупно Total	Регионални центар Regional center						
			Бања Лука Banja Luka	Бијељина Bijeljina	Добој Doboj	Источно Сарајево Istočno Sarajevo	Фоча Foča	Требиње Trebinje	Зворник Zvornik
Укупно Total	Укупно Total	107	41	16	13	13	9	9	6
	Мушки Male	10	6	2	0	2	0	0	0
	Женски Female	97	35	14	13	11	9	9	6
Фармацеути без специјализације Pharmacists non-specialists	Укупно Total	100	39	15	12	13	8	8	5
	Мушки Male	9	5	2	0	2	0	0	0
	Женски Female	91	34	13	12	11	8	8	5
Дипломирани фармацеути Pharmacists	Укупно Total	98	37	15	12	13	8	8	5
	Мушки Male	9	5	2	0	2	0	0	0
	Женски Female	89	32	13	12	11	8	8	5
На специјализацији Specialty trainees	Укупно Total	2	2	0	0	0	0	0	0
	Мушки Male	0	0	0	0	0	0	0	0
	Женски Female	2	2	0	0	0	0	0	0
Специјалисти Specialists	Укупно Total	7	2	1	1	0	1	1	1
	Мушки Male	1	1	0	0	0	0	0	0
	Женски Female	6	1	1	1	0	1	1	1
Медицинска биохемија Medical biochemistry	Укупно Total	7	2	1	1	0	1	1	1
	Мушки Male	1	1	0	0	0	0	0	0
	Женски Female	6	1	1	1	0	1	1	1
Фармацеутска технологија Pharmaceutical technology	Укупно Total	1	0	0	0	0	1	0	0
	Мушки Male	0	0	0	0	0	0	0	0
	Женски Female	1	0	0	0	0	1	0	0

2.12 ЗДРАВСТВЕНИ РАДНИЦИ СА ВИШОМ, СРЕДЊОМ И НИЖОМ СТРУЧНОМ СПРЕМОМ ПРЕМА ПРОФИЛУ / HEALTH WORKERS WITH COLLEGE, SECONDARY AND PRIMARY EDUCATION BY OCCUPATION

Профил Occupation	Регионални центар Regional center																								
	Укупно Total		Бања Лука Banja Luka		Бијељина Bijeljina		Добој Doboj		Источно Сарајево Istočno Sarajevo		Фоча Foča		Требиње Trebinje		Зворник Zvornik										
	Свега Total	Мушки Male	Женск и Female	Свега Total	Мушки Male	Женски Female	Свега Total	Мушки Male	Женски Female	Свега Total	Мушки Male	Женски Female	Свега Total	Мушки Male	Женски Female	Свега Total	Мушки Male	Женски Female							
Укупно Total	6588	962	5626	3384	507	2877	510	38	472	954	176	778	516	61	455	367	60	307	416	48	368	441	72	369	
Укупно према стручној спреми Total by education	964	201	763	663	128	535	39	7	32	85	23	62	40	2	38	27	12	15	57	11	46	53	18	35	
Виша college	5613	759	4854	2719	378	2341	471	31	440	860	152	708	476	59	417	340	48	292	359	37	322	388	54	334	
Средња Secondary	11	2	9	2	1	1	0	0	0	9	1	8	0	0	0	0	0	0	0	0	0	0	0	0	
Нижа Primary	4	1	3	0	0	0	0	0	0	1	0	1	1	0	1	1	0	1	0	0	0	1	1	0	
Виша college	93	18	75	40	9	31	11	1	10	15	4	11	6	2	4	4	0	4	3	1	2	14	1	13	
Средња Secondary	96	10	86	68	7	61	2	0	2	6	0	6	7	1	6	1	0	1	8	2	6	4	0	4	
Виша college	392	70	322	172	38	134	50	3	47	64	9	55	32	8	24	13	5	8	19	0	19	42	7	35	
Средња Secondary	416	22	394	307	11	296	15	1	14	29	2	27	21	0	21	6	1	5	19	3	16	19	4	15	
Виша college	3984	514	3470	1988	240	1748	292	21	271	640	113	527	273	36	237	280	42	238	272	31	241	239	31	208	
Средња Secondary	1	0	1	0	0	0	0	0	0	0	0	0	0	0	0	0	0	0	0	0	0	1	0	1	
Виша college	397	0	397	180	0	180	45	0	45	61	0	61	45	0	45	17	0	17	20	0	20	29	0	29	
Средња Secondary	0	0	0	0	0	0	0	0	0	0	0	0	0	0	0	0	0	0	0	0	0	0	0	0	
Виша college	97	1	97	12	0	12	18	0	18	1	0	1	46	0	46	2	0	2	8	0	8	12	0	12	
Средња Secondary																									

Профил Occupation		Регионални центар Regional center																	
		Укупно Total		Баня Лука Banja Luka		Бијељина Bijeljina		Добој Doboj		Источно Сарајево Istočno Sarajevo		Фоча Foča		Требиње Trebinje		Зворник Zvornik			
				Свега Total	Мушки Male	Женск и Female	Свега Total	Мушки Male	Женски Female	Свега Total	Мушки Male	Женски Female	Свега Total	Мушки Male	Женски Female	Свега Total	Мушки Male	Женски Female	Свега Total
Стручна спрема Education	Свега Total	Мушки Male	Женск и Female	Свега Total	Мушки Male	Женски Female	Свега Total	Мушки Male	Женски Female	Свега Total	Мушки Male	Женски Female	Свега Total	Мушки Male	Женски Female	Свега Total	Мушки Male	Женски Female	
Раднотерапеу Т - ски техничар Work therapy technician	53	10	43	9	42	0	0	0	0	0	0	0	2	1	1	0	0	0	0
Средња Secondary	13	7	6	7	6	0	0	0	0	0	0	0	0	0	0	0	0	0	0
Виша college	94	63	31	37	26	11	14	5	9	12	10	2	4	1	3	9	6	3	7
Средња Secondary	44	26	18	12	4	8	2	0	2	15	11	4	3	0	0	0	0	0	5
Виша college	68	18	50	37	12	25	4	0	4	13	5	8	2	0	2	1	1	0	4
Средња Secondary	102	33	69	42	16	26	7	4	3	9	5	4	19	2	17	3	0	3	10
Виша college	0	0	0	0	0	0	0	0	0	0	0	0	0	0	0	0	0	0	0
Средња Secondary	122	5	117	55	2	53	15	0	15	20	3	17	12	0	12	4	0	4	5
Виша college	0	0	0	0	0	0	0	0	0	0	0	0	0	0	0	0	0	0	0
Средња Secondary	173	9	164	68	3	65	22	0	22	22	1	21	23	1	22	12	0	12	12
Виша college	220	74	146	158	61	97	3	1	2	21	5	16	5	0	5	6	3	3	18
Средња Secondary	164	62	102	113	44	69	9	2	7	12	6	6	17	7	10	2	1	1	3
Виша college	12	3	9	5	2	3	1	0	1	3	1	2	0	0	0	1	0	1	1
Средња Secondary	32	15	17	24	15	9	0	0	1	1	0	1	0	0	0	5	0	5	2
Нижа Primary	11	2	9	2	1	1	0	0	0	9	1	8	0	0	0	0	0	0	0

3. ЗДРАВСТВЕНА ЗАШТИТА НА ПРИМАРНОМ НИВОУ / PRIMARY HEALTH CARE

ПРИМАРНУ ЗДРАВСТВЕНУ ЗАШТИТУ обезбјеђују 53 дома здравља у Републици Српској као и амбуланте породичне медицине организоване по моделу групне праксе. У примарној здравственој заштити у Републици Српској према извјештајима о организационој структури и кадровима у јавном сектору запослено је 3914 радника од тога 1021 доктора медицине (252 доктора опште медицине, 634 специјалиста и 135 на специјализацији), 203 доктора стоматологије и 3 фармацеута, те 2687 осталих здравствених радника са вишом, средњом и нижом стручном спремом. Однос доктора медицине и осталих здравствених радника је 1:2,6. У здравственим установама које пружају примарну здравствену заштиту има укупно 1401 административно техничког особља те 74 здравствених сарадника. Однос здравствених радника и административно техничког особља запосленог у здравству је 2,7:1.

Морбидитет у примарној здравственој заштити је приказан према Регионалним центрима, заводима за заштиту здравља, којима своје извјештаје достављају гравитирајући домови здравља, према организационим јединицама тј. према службама породичне медицине, специјалистичко консултативним службама за област здравствене заштите предшколске и школске дјеце, (у којој се садржи и дио морбидитета предшколске-породичне и школске породичне медицине), здравствене заштите жена, радника, те службама за заштиту здравља уста и зуба. Поред морбидитета у овом поглављу је приказана организациона структура и посјете у домовима здравља према организационим јединицама.



Графикон 1. Процентуална заступљеност најчешћих група болести због којих је тражена медицинска помоћ у примарној здравственој заштити, 2012

3.1 Служба породичне медицине / Family medicine service

3.1.1 Здравствени радници у служби породичне медицине по регионалним центрима Института / Medical staff in family medicine services by regional centers of Institute

Регионални центар <i>Regional center</i>	Здравствени радници <i>Health workers</i>							
	Лечаари <i>Medical doctors</i>				са вишом спремом <i>jun. college</i>		са средњом спремом <i>high school</i>	
	Укупно <i>Total</i>	опште медицине <i>General practitioner</i>	на специјализацији <i>in specialists training</i>	специјалисти <i>specialists</i>	Укупно <i>Total</i>	од тога мед. сестре <i>of which nurse</i>	Укупно <i>Total</i>	од тога мед. сестре <i>of which nurse</i>
Република Српска <i>Republic of Srpska</i>	681	209	70	402	103	98	1179	1094
Бања Лука <i>Banja Luka</i>	324	53	31	240	78	75	517	486
Бијељина <i>Bijeljina</i>	73	22	13	38	3	2	115	110
Добој <i>Doboj</i>	105	49	8	48	6	6	204	196
Источно Сарајево <i>Istočno Sarajevo</i>	51	22	5	24	5	5	100	79
Фоча <i>Foča</i>	36	13	4	19	2	2	71	65
Требиње <i>Trebinje</i>	42	19	4	19	4	3	79	74
Зворник <i>Zvornik</i>	50	31	5	14	5	5	93	84

3.2 Број посјета у служби породичне медицине по регионалним центрима Института /
Visits to family medicine services by regional centers of Institute

Регионални центар <i>Regional center</i>	Посјете у ординацији <i>Office visits</i>			Кућне посјете <i>Home visits</i>		систематски прегледи <i>Systematic check-ups</i>	контролни прегледи <i>Follow-up examinations</i>
	код љекара to medical doctors		осталих здравствених радника to other medical staff	Љекара <i>Medical doctors</i>	осталих здравствених радника <i>other medical staff</i>		
	Свега <i>Total</i>	од тога прве <i>of which first v.</i>					
Република Српска <i>Republic of Srpska</i>	4247829	1088173	1854119	24246	92750	3464	20847
Бања Лука Banja Luka	2221160	616261	575399	7546	35069	2884	6855
Бијељина Bijeljina	421221	53407	131589	2067	2032	0	0
Добој Doboj	623978	154639	510056	2103	19088	257	18
Источно Сарајево Istočno Sarajevo	304051	69834	159487	4391	10178	230	2863
Фоча Foča	176612	34070	59957	2588	6164	0	11040
Требиње Trebinje	264747	61724	138545	4773	15992	93	71
Зворник Zvornik	236060	98238	279086	778	4227	0	0

3.2.1 Утврђена обољења, стања и повреде по групама / Diagnosed diseases, conditions and injuries by group

3.2.1.1 Утврђена обољења, стања и повреде по групама Република Српска / Diagnosed diseases, conditions and injuries by group Republic of Srpska

МОРБИДИТЕТНА ЛИСТА (10МКБ) Diseases and conditions ICD-X		Укупно Total	Индекс структуре Structure index
Република Српска <i>Republic of Srpska</i>		1135764	100.00
I Заразне и паразитарне болести Certain infectious and parasitic diseases	A00 - B99	22240	1.96
II Тумори Neoplasms	C00 - D48	21774	1.92
III Болести крви и крвотворних органа и поремећаји имунитета Diseases of the blood and blood-forming organs, and certain disorders involving the immune mechanism	D50 - D89	15826	1.39
IV Болести жлијезда са унутрашњим лучењем, исхране и метаболизма Endocrine, nutritional and metabolic diseases	E00 - E90	61902	5.45
V Душевни поремећаји и поремећаји понашања Mental and behavioral disorders	F00 - F99	39430	3.47
VI Болести нервног система Diseases of the nervous system	G00 - G99	26105	2.30
VII Болести ока и припојака ока Diseases of the eye and adnexa	H00 - H59	40288	3.55
VIII Болести ува и болести мастоидног наставка Diseases of the ear and mastoid process	H60 - H95	23629	2.08
IX Болести система крвотока Diseases of the circulatory system	I00 - I99	207026	18.23
X Болести система за дисање Diseases of the respiratory system	J00 - J99	152897	13.46
XI Болести система за варење Diseases of the digestive system	K00 - K93	65739	5.79
XII Болести коже и поткожног ткива Diseases of the skin and subcutaneous tissue	L00 - L99	34387	3.03
XIII Болести мишићно - коштаног система и везивног ткива Diseases of the musculoskeletal system and connective tissue	M00 - M99	96638	8.51
XIV Болести мокраћно - полног система Diseases of the genitourinary system	N00 - N99	85474	7.52
XV Трудноћа, рађање и бабиње Pregnancy, childbirth and the puerperium	O00 - O99	9914	0.87
XVI Стања у порођајном периоду Certain conditions originating in the perinatal period	P00 - P96	66	0.01
XVII Урођене наказности, деформације и хромосомске ненормалности Congenital malformations, deformations and chromosomal abnormalities	Q00 - Q96	1265	0.11
XVIII Симптоми, знаци и патолошки клинички и лабораторијски налази Symptoms, signs and abnormal clinical and laboratory findings	R00 - R99	55535	4.89
XIX Повреде, тровања и посљедице дјеловања спољних фактора Injury, poisoning and certain other consequences of external causes	S00 - T98	47691	4.20
XXI Фактори који утичу на здравствено стање и контакт са здравственом службом Factors influencing health status and contact with health services	Z00 - Z99	127938	11.26

Од укупно 1 135764 дијагностицираних обољења, стања и повреда у служби опште - породичне медицине, највећи број (18.23 %) заузимају болести система крвотока, болести система за дисање (13.46%) и болести мишићно - коштаног система и везивног ткива (8.51%).

3.2.1.2 Утврђена обољења, стања и повреде по групама Регионални центар Бања Лука / Diagnosed diseases, conditions and injuries by group Regional center Banja Luka

МОРБИДИТЕТНА ЛИСТА (10МКБ) Diseases and conditions ICD-X		Укупно Total	Индекс структуре Structure index
Регионални центар Бања Лука <i>Regional center Banja Luka</i>		625165	100.00
I Заразне и паразитарне болести Certain infectious and parasitic diseases	A00 - B99	12343	1.97
II Тумори Neoplasms	C00 - D48	12921	2.06
III Болести крви и крвотворних органа и поремећаји имунитета Diseases of the blood and blood-forming organs, and certain disorders involving the immune mechanism	D50 - D89	9174	1.47
IV Болести жлијезда са унутрашњим лучењем, исхране и метаболизма Endocrine, nutritional and metabolic diseases	E00 - E90	34080	5.45
V Душевни поремећаји и поремећаји понашања Mental and behavioral disorders	F00 - F99	19838	3.17
VI Болести нервног система Diseases of the nervous system	G00 - G99	12302	1.97
VII Болести ока и припојака ока Diseases of the eye and adnexa	H00 - H59	22657	3.62
VIII Болести ува и болести мастоидног наставка Diseases of the ear and mastoid process	H60 - H95	14189	2.27
IX Болести система крвотока Diseases of the circulatory system	I00 - I99	111223	17.79
X Болести система за дисање Diseases of the respiratory system	J00 - J99	90031	14.40
XI Болести система за варење Diseases of the digestive system	K00 - K93	31388	5.02
XII Болести коже и поткожног ткива Diseases of the skin and subcutaneous tissue	L00 - L99	20234	3.24
XIII Болести мишићно - коштаног система и везивног ткива Diseases of the musculoskeletal system and connective tissue	M00 - M99	53675	8.59
XIV Болести мокраћно - полног система Diseases of the genitourinary system	N00 - N99	52634	8.43
XV Трудноћа, рађање и бабиње Pregnancy, childbirth and the puerperium	O00 - O99	7146	1.14
XVI Стања у порођајном периоду Certain conditions originating in the perinatal period	P00 - P96	48	0.01
XVII Урођене наказности, деформације и хромосомске ненормалности Congenital malformations, deformations and chromosomal abnormalities	Q00 - Q96	751	0.12
XVIII Симптоми, знаци и патолошки клинички и лабораторијски налази Symptoms, signs and abnormal clinical and laboratory findings	R00 - R99	34060	5.45
XIX Повреде, тровања и посљедице дјеловања спољних фактора Injury, poisoning and certain other consequences of external causes	S00 - T98	25948	4.15
XXI Фактори који утичу на здравствено стање и контакт са здравственом службом Factors influencing health status and contact with health services	Z00 - Z99	60523	9.68

3.2.1.3 Утврђена обољења, стања и повреде по групама Регионални центар Бијељина / Diagnosed diseases, conditions and injuries by group Regional center Bijeljina

МОРБИДИТЕТНА ЛИСТА (10МКБ) Diseases and conditions ICD-X		Укупно Total	Индекс структуре Structure index
Регионални центар Бијељина <i>Regional center Bijeljina</i>		53405	100.00
I Заразне и паразитарне болести Certain infectious and parasitic diseases	A00 - B99	1546	2.89
II Тумори Neoplasms	C00 - D48	510	0.95
III Болести крви и крвотворних органа и поремећаји имунитета Diseases of the blood and blood-forming organs, and certain disorders involving the immune mechanism	D50 - D89	1548	2.90
IV Болести жлијезда са унутрашњим лучењем, исхране и метаболизма Endocrine, nutritional and metabolic diseases	E00 - E90	2386	4.47
V Душевни поремећаји и поремећаји понашања Mental and behavioral disorders	F00 - F99	1788	3.36
VI Болести нервног система Diseases of the nervous system	G00 - G99	2935	5.49
VII Болести ока и припојака ока Diseases of the eye and adnexa	H00 - H59	1821	3.41
VIII Болести ува и болести мастоидног наставка Diseases of the ear and mastoid process	H60 - H95	457	0.85
IX Болести система крвотока Diseases of the circulatory system	I00 - I99	10887	20.38
X Болести система за дисање Diseases of the respiratory system	J00 - J99	9229	17.28
XI Болести система за варење Diseases of the digestive system	K00 - K93	2997	5.61
XII Болести коже и поткожног ткива Diseases of the skin and subcutaneous tissue	L00 - L99	951	1.78
XIII Болести мишићно - коштаног система и везивног ткива Diseases of the musculoskeletal system and connective tissue	M00 - M99	4528	8.48
XIV Болести мокраћно - полног система Diseases of the genitourinary system	N00 - N99	4461	8.35
XV Трудноћа, рађање и бабиње Pregnancy, childbirth and the puerperium	O00 - O99	94	0.18
XVI Стања у порођајном периоду Certain conditions originating in the perinatal period	P00 - P96	0	0.00
XVII Урођене наказности, деформације и хромосомске ненормалности Congenital malformations, deformations and chromosomal abnormalities	Q00 - Q96	22	0.04
XVIII Симптоми, знаци и патолошки клинички и лабораторијски налази Symptoms, signs and abnormal clinical and laboratory findings	R00 - R99	2080	3.90
XIX Повреде, тровања и посљедице дјеловања спољних фактора Injury, poisoning and certain other consequences of external causes	S00 - T98	1032	1.94
XXI Фактори који утичу на здравствено стање и контакт са здравственом службом Factors influencing health status and contact with health services	Z00 - Z99	4133	7.74

3.2.1.4 Утврђена обољења, стања и повреде по групама Регионални центар Добој / Diagnosed diseases, conditions and injuries by group Regional center Doboј

МОРБИДИТЕТНА ЛИСТА (10МКБ) Diseases and conditions ICD-X		Укупно Total	Индекс структуре Structure index
Регионални центар Добој <i>Regional center Doboј</i>		186607	100.00
I Заразне и паразитарне болести Certain infectious and parasitic diseases	A00 - B99	3569	1.91
II Тумори Neoplasms	C00 - D48	3644	1.95
III Болести крви и крвотворних органа и поремећаји имунитета Diseases of the blood and blood-forming organs, and certain disorders involving the immune mechanism	D50 - D89	1972	1.06
IV Болести жлијезда са унутрашњим лучењем, исхране и метаболизма Endocrine, nutritional and metabolic diseases	E00 - E90	12806	6.86
V Душевни поремећаји и поремећаји понашања Mental and behavioral disorders	F00 - F99	8350	4.47
VI Болести нервног система Diseases of the nervous system	G00 - G99	4268	2.29
VII Болести ока и припојака ока Diseases of the eye and adnexa	H00 - H59	6113	3.28
VIII Болести ува и болести мастоидног наставка Diseases of the ear and mastoid process	H60 - H95	3504	1.88
IX Болести система крвотока Diseases of the circulatory system	I00 - I99	36113	19.35
X Болести система за дисање Diseases of the respiratory system	J00 - J99	21140	11.33
XI Болести система за варење Diseases of the digestive system	K00 - K93	10506	5.63
XII Болести коже и поткожног ткива Diseases of the skin and subcutaneous tissue	L00 - L99	5483	2.94
XIII Болести мишићно - коштаног система и везивног ткива Diseases of the musculoskeletal system and connective tissue	M00 - M99	18109	9.70
XIV Болести мокраћно - полног система Diseases of the genitourinary system	N00 - N99	10454	5.60
XV Трудноћа, рађање и бабиње Pregnancy, childbirth and the puerperium	O00 - O99	1414	0.76
XVI Стања у порођајном периоду Certain conditions originating in the perinatal period	P00 - P96	5	0.01
XVII Урођене наказности, деформације и хромосомске ненормалности Congenital malformations, deformations and chromosomal abnormalities	Q00 - Q96	160	0.08
XVIII Симптоми, знаци и патолошки клинички и лабораторијски налази Symptoms, signs and abnormal clinical and laboratory findings	R00 - R99	7910	4.24
XIX Повреде, тровања и посљедице дјеловања спољних фактора Injury, poisoning and certain other consequences of external causes	S00 - T98	9784	5.24
XXI Фактори који утичу на здравствено стање и контакт са здравственом службом Factors influencing health status and contact with health services	Z00 - Z99	21303	11.42

3.2.1.5 Утврђена обољења, стања и повреде по групама Регионални центар Источно Сарајево / Diagnosed diseases, conditions and injuries by group Regional center Istočno Sarajevo

МОРБИДИТЕТНА ЛИСТА (10МКБ) Diseases and conditions ICD-X		Укупно Total	Индекс структуре Structure index
Регионални центар Источно Сарајево <i>Regional center Istočno Sarajevo</i>		76060	100.00
I Заразне и паразитарне болести Certain infectious and parasitic diseases	A00 - B99	1412	1.86
II Тумори Neoplasms	C00 - D48	1078	1.42
III Болести крви и крвотворних органа и поремећаји имунитета Diseases of the blood and blood-forming organs, and certain disorders involving the immune mechanism	D50 - D89	1137	1.49
IV Болести жлијезда са унутрашњим лучењем, исхране и метаболизма Endocrine, nutritional and metabolic diseases	E00 - E90	3769	4.95
V Душевни поремећаји и поремећаји понашања Mental and behavioral disorders	F00 - F99	2438	3.20
VI Болести нервног система Diseases of the nervous system	G00 - G99	1917	2.52
VII Болести ока и припојака ока Diseases of the eye and adnexa	H00 - H59	1974	2.60
VIII Болести ува и болести мастоидног наставка Diseases of the ear and mastoid process	H60 - H95	1085	1.43
IX Болести система крвотока Diseases of the circulatory system	I00 - I99	17280	22.72
X Болести система за дисање Diseases of the respiratory system	J00 - J99	10116	13.30
XI Болести система за варење Diseases of the digestive system	K00 - K93	7986	10.50
XII Болести коже и поткожног ткива Diseases of the skin and subcutaneous tissue	L00 - L99	1571	2.06
XIII Болести мишићно - коштаног система и везивног ткива Diseases of the musculoskeletal system and connective tissue	M00 - M99	5446	7.16
XIV Болести мокраћно - полног система Diseases of the genitourinary system	N00 - N99	5784	7.60
XV Трудноћа, рађање и бабиње Pregnancy, childbirth and the puerperium	O00 - O99	350	0.46
XVI Стања у порођајном периоду Certain conditions originating in the perinatal period	P00 - P96	3	0.01
XVII Урођене наказности, деформације и хромосомске ненормалности Congenital malformations, deformations and chromosomal abnormalities	Q00 - Q96	33	0.04
XVIII Симптоми, знаци и патолошки клинички и лабораторијски налази Symptoms, signs and abnormal clinical and laboratory findings	R00 - R99	3972	5.22
XIX Повреде, тровања и посљедице дјеловања спољних фактора Injury, poisoning and certain other consequences of external causes	S00 - T98	3009	3.96
XXI Фактори који утичу на здравствено стање и контакт са здравственом службом Factors influencing health status and contact with health services	Z00 - Z99	5700	7.49

3.2.1.6 Утврђена обољења, стања и повреде по групама Регионални центар Фоча / Diagnosed diseases, conditions and injuries by group Regional center Foca

МОРБИДИТЕТНА ЛИСТА (10МКБ) Diseases and conditions ICD-X		Укупно Total	Индекс структуре Structure index
Регионални центар Фоча <i>Regional center Foča</i>		34069	100.00
I Заразне и паразитарне болести Certain infectious and parasitic diseases	A00 - B99	678	1.99
II Тумори Neoplasms	C00 - D48	663	1.95
III Болести крви и крвотворних органа и поремећаји имунитета Diseases of the blood and blood-forming organs, and certain disorders involving the immune mechanism	D50 - D89	357	1.05
IV Болести жлијезда са унутрашњим лучењем, исхране и метаболизма Endocrine, nutritional and metabolic diseases	E00 - E90	1794	5.27
V Душевни поремећаји и поремећаји понашања Mental and behavioral disorders	F00 - F99	1000	2.94
VI Болести нервног система Diseases of the nervous system	G00 - G99	756	2.22
VII Болести ока и припојака ока Diseases of the eye and adnexa	H00 - H59	896	2.63
VIII Болести ува и болести мастоидног наставка Diseases of the ear and mastoid process	H60 - H95	647	1.90
IX Болести система крвотока Diseases of the circulatory system	I00 - I99	8692	25.51
X Болести система за дисање Diseases of the respiratory system	J00 - J99	4192	12.30
XI Болести система за варење Diseases of the digestive system	K00 - K93	2008	5.89
XII Болести коже и поткожног ткива Diseases of the skin and subcutaneous tissue	L00 - L99	1163	3.41
XIII Болести мишићно - коштаног система и везивног ткива Diseases of the musculoskeletal system and connective tissue	M00 - M99	2192	6.43
XIV Болести мокраћно - полног система Diseases of the genitourinary system	N00 - N99	2040	5.99
XV Трудноћа, рађање и бабиње Pregnancy, childbirth and the puerperium	O00 - O99	291	0.85
XVI Стања у порођајном периоду Certain conditions originating in the perinatal period	P00 - P96	2	0.01
XVII Урођене наказности, деформације и хромосомске ненормалности Congenital malformations, deformations and chromosomal abnormalities	Q00 - Q96	30	0.09
XVIII Симптоми, знаци и патолошки клинички и лабораторијски налази Symptoms, signs and abnormal clinical and laboratory findings	R00 - R99	1781	5.23
XIX Повреде, тровања и посљедице дјеловања спољних фактора Injury, poisoning and certain other consequences of external causes	S00 - T98	1592	4.67
XXI Фактори који утичу на здравствено стање и контакт са здравственом службом Factors influencing health status and contact with health services	Z00 - Z99	3295	9.67

3.2.1.7 Утврђена обољења, стања и повреде по групама Регионални центар Требиње / Diagnosed diseases, conditions and injuries by group Regional center Trebinje

МОРБИДИТЕТНА ЛИСТА (10МКБ) Diseases and conditions ICD-X		Укупно Total	Индекс структуре Structure index
Регионални центар Требиње <i>Regional center Trebinje</i>		62137	100.00
I Заразне и паразитарне болести Certain infectious and parasitic diseases	A00 - B99	1195	1.92
II Тумори Neoplasms	C00 - D48	1204	1.94
III Болести крви и крвотворних органа и поремећаји имунитета Diseases of the blood and blood-forming organs, and certain disorders involving the immune mechanism	D50 - D89	791	1.27
IV Болести жлијезда са унутрашњим лучењем, исхране и метаболизма Endocrine, nutritional and metabolic diseases	E00 - E90	3414	5.49
V Душевни поремећаји и поремећаји понашања Mental and behavioral disorders	F00 - F99	2405	3.87
VI Болести нервног система Diseases of the nervous system	G00 - G99	1560	2.51
VII Болести ока и припојака ока Diseases of the eye and adnexa	H00 - H59	2853	4.59
VIII Болести ува и болести мастоидног наставка Diseases of the ear and mastoid process	H60 - H95	1357	2.18
IX Болести система крвотока Diseases of the circulatory system	I00 - I99	11335	18.24
X Болести система за дисање Diseases of the respiratory system	J00 - J99	8246	13.27
XI Болести система за варење Diseases of the digestive system	K00 - K93	4597	7.40
XII Болести коже и поткожног ткива Diseases of the skin and subcutaneous tissue	L00 - L99	2120	3.41
XIII Болести мишићно - коштаног система и везивног ткива Diseases of the musculoskeletal system and connective tissue	M00 - M99	3541	5.70
XIV Болести мокраћно - полног система Diseases of the genitourinary system	N00 - N99	3370	5.42
XV Трудноћа, рађање и бабиње Pregnancy, childbirth and the puerperium	O00 - O99	388	0.63
XVI Стања у порођајном периоду Certain conditions originating in the perinatal period	P00 - P96	8	0.01
XVII Урођене наказности, деформације и хромосомске ненормалности Congenital malformations, deformations and chromosomal abnormalities	Q00 - Q96	72	0.12
XVIII Симптоми, знаци и патолошки клинички и лабораторијски налази Symptoms, signs and abnormal clinical and laboratory findings	R00 - R99	2884	4.64
XIX Повреде, тровања и посљедице дјеловања спољних фактора Injury, poisoning and certain other consequences of external causes	S00 - T98	2073	3.34
XXI Фактори који утичу на здравствено стање и контакт са здравственом службом Factors influencing health status and contact with health services	Z00 - Z99	8724	14.04

3.2.1.8 Утврђена обољења, стања и повреде по групама Регионални центар Зворник / Diagnosed diseases, conditions and injuries by group Regional center Zvornik

МОРБИДИТЕТНА ЛИСТА (10МКБ) Diseases and conditions ICD-X		Укупно Total	Индекс структуре Structure index
Регионални центар Зворник <i>Regional center Zvornik</i>		98321	100.00
I Заразне и паразитарне болести Certain infectious and parasitic diseases	A00 - B99	1497	1.52
II Тумори Neoplasms	C00 - D48	1754	1.78
III Болести крви и крвотворних органа и поремећаји имунитета Diseases of the blood and blood-forming organs, and certain disorders involving the immune mechanism	D50 - D89	847	0.86
IV Болести жлијезда са унутрашњим лучењем, исхране и метаболизма Endocrine, nutritional and metabolic diseases	E00 - E90	3653	3.72
V Душевни поремећаји и поремећаји понашања Mental and behavioral disorders	F00 - F99	3611	3.67
VI Болести нервног система Diseases of the nervous system	G00 - G99	2367	2.41
VII Болести ока и припојака ока Diseases of the eye and adnexa	H00 - H59	3974	4.04
VIII Болести ува и болести мастоидног наставка Diseases of the ear and mastoid process	H60 - H95	2390	2.43
IX Болести система крвотока Diseases of the circulatory system	I00 - I99	11496	11.69
X Болести система за дисање Diseases of the respiratory system	J00 - J99	9943	10.11
XI Болести система за варење Diseases of the digestive system	K00 - K93	6257	6.36
XII Болести коже и поткожног ткива Diseases of the skin and subcutaneous tissue	L00 - L99	2865	2.91
XIII Болести мишићно - коштаног система и везивног ткива Diseases of the musculoskeletal system and connective tissue	M00 - M99	9147	9.30
XIV Болести мокраћно - полног система Diseases of the genitourinary system	N00 - N99	6731	6.85
XV Трудноћа, рађање и бабиње Pregnancy, childbirth and the puerperium	O00 - O99	231	0.24
XVI Стања у порођајном периоду Certain conditions originating in the perinatal period	P00 - P96	0	0
XVII Урођене наказности, деформације и хромосомске ненормалности Congenital malformations, deformations and chromosomal abnormalities	Q00 - Q96	197	0.20
XVIII Симптоми, знаци и патолошки клинички и лабораторијски налази Symptoms, signs and abnormal clinical and laboratory findings	R00 - R99	2848	2.90
XIX Повреде, тровања и посљедице дјеловања спољних фактора Injury, poisoning and certain other consequences of external causes	S00 - T98	4253	4.33
XXI Фактори који утичу на здравствено стање и контакт са здравственом службом Factors influencing health status and contact with health services	Z00 - Z99	24260	24.68

3.3 Здравствена заштита предшколске и школске дјеце / Pre-school and school children health care

3.3.1 Здравствени радници у специјалистичко - консултативним службама (педијатријским амбулантама) по регионима / Medical staff in specialists services (pediatric)

Регионални центар <i>Regional center</i>	Здравствени радници <i>Health workers</i>							
	Љекари <i>Medical doctors</i>				са вишом спремом <i>jun. college</i>		са средњом спремом <i>high school</i>	
	Укупно <i>Total</i>	опште медицине <i>General practitioner</i>	на специјализацији <i>in specialists training</i>	специјалисти <i>specialists</i>	Укупно <i>Total</i>	од тога мед. сестре <i>of which nurse</i>	Укупно <i>Total</i>	од тога мед. сестре <i>of which nurse</i>
Република Српска <i>Republic of Srpska</i>	61	1	15	45	7	3	85	54
Бања Лука <i>Banja Luka</i>	25	0	6	19	5	3	34	22
Бијељина <i>Bijeljina</i>	6	0	1	5	0	0	9	4
Добој <i>Doboj</i>	11	0	1	10	1	0	18	16
Источно Сарајево <i>Istočno Sarajevo</i>	2	0	1	1	0	0	7	0
Фоча <i>Foča</i>	1	0	0	1	0	0	3	3
Требиње <i>Trebinje</i>	7	1	3	3	1	0	4	3
Зворник <i>Zvornik</i>	9	0	3	6	0	0	10	6

3.3.2 Број посјета у области здравствене заштите предшколске дјеце по регионима / Pre-school children visits to health care services by regional centers of Institute

Регионални центар <i>Regional center</i>	посјете у ординацији <i>Office visits</i>			Кућне посјете <i>Home visits</i>		систематски прегледи <i>Systematic check-ups</i>	контролни прегледи <i>Follow-up examinations</i>
	код љекара <i>to medical doctors</i>		осталих здравствених радника <i>to other medical staff</i>	Љекара <i>Medical doctors</i>	осталих здравствених радника <i>other medical staff</i>		
	Свега <i>Total</i>	од тога прве <i>of which first v.</i>					
Република Српска <i>Republic of Srpska</i>	311170	174297	229052	438	1547	30831	4167
Бања Лука <i>Banja Luka</i>	183242	100304	124624	317	915	11790	1563
Бијељина <i>Bijeljina</i>	18285	9920	10419	3	11	2356	0
Добој <i>Doboj</i>	50692	25781	62302	0	0	5539	1452
Источно Сарајево <i>Istočno Sarajevo</i>	11509	7721	3315	19	497	8198	732
Фоча <i>Foča</i>	10020	4664	887	0	0	383	10
Требиње <i>Trebinje</i>	14716	11644	17456	99	124	658	69
Зворник <i>Zvornik</i>	22706	14263	10049	0	0	1907	341

Посјете у области здравствене заштите предшколске дјеце се региструју у службама породичне медицине и специјалистичко консултативним службама домова здравља, путем вођења евиденције о посјетама и обољењима у овој популационој групи.

3.3.3 Утврђена обољења, стања и повреде по групама код предшколске дјеце / Diagnosed diseases, conditions and injuries by group among pre-school children

3.3.3.1 Утврђена обољења, стања и повреде по групама код предшколске дјеце Република Српска / Diagnosed diseases, conditions and injuries by group among pre-school children Republic of Srpska

МОРБИДИТЕТНА ЛИСТА (10МКБ) Diseases and conditions ICD-X		Укупно Total	Индекс структуре Structure index
Република Српска <i>Republic of Srpska</i>		194520	100.00
I Заразне и паразитарне болести Certain infectious and parasitic diseases	A00 - B99	9064	4.66
II Тумори Neoplasms	C00 - D48	124	0.06
III Болести крви и крвотворних органа и поремећаји имунитета Diseases of the blood and blood-forming organs, and certain disorders involving the immune mechanism	D50 - D89	4126	2.12
IV Болести жлијезда са унутрашњим лучењем, исхране и метаболизма Endocrine, nutritional and metabolic diseases	E00 - E90	395	0.21
V Душевни поремећаји и поремећаји понашања Mental and behavioral disorders	F00 - F99	386	0.20
VI Болести нервног система Diseases of the nervous system	G00 - G99	376	0.19
VII Болести ока и припојака ока Diseases of the eye and adnexa	H00 - H59	4661	2.40
VIII Болести ува и болести мастоидног наставка Diseases of the ear and mastoid process	H60 - H95	5998	3.08
IX Болести система крвотока Diseases of the circulatory system	I00 - I99	193	0.10
X Болести система за дисање Diseases of the respiratory system	J00 - J99	75074	38.60
XI Болести система за варење Diseases of the digestive system	K00 - K93	5578	2.87
XII Болести коже и поткожног ткива Diseases of the skin and subcutaneous tissue	L00 - L99	8638	4.44
XIII Болести мишићно - коштаног система и везивног ткива Diseases of the musculoskeletal system and connective tissue	M00 - M99	1147	0.59
XIV Болести мокраћно - полног система Diseases of the genitourinary system	N00 - N99	7532	3.87
XV Трудноћа, рађање и бабиње Pregnancy, childbirth and the puerperium	O00 - O99	25	0.01
XVI Стања у порођајном периоду Certain conditions originating in the perinatal period	P00 - P96	1000	0.51
XVII Урођене наказности, деформације и хромосомске ненормалности Congenital malformations, deformations and chromosomal abnormalities	Q00 - Q96	2505	1.29
XVIII Симптоми, знаци и патолошки клинички и лабораторијски	R00 - R99	12280	6.31

налази Symptoms, signs and abnormal clinical and laboratory findings			
XIX Повреде, тровања и посљедице дјеловања спољних фактора Injury, poisoning and certain other consequences of external causes	S00 - T98	3077	1.58
XXI Фактори који утичу на здравствено стање и контакт са здравственом службом Factors influencing health status and contact with health services	Z00 - Z99	52341	26.91

Од укупно 194 520 регистрованих обољења и стања у области здравствене заштите предшколске дјеце, водећа су обољења система за дисање (38.60 %), заразне и паразитарне болести (4.66 %), болести коже и поткожног ткива (4.44%) и болести мокраћно-полног система (3.87%). Значајан разлог посјета у области здравствене заштите предшколске дјеце заузимају превентивне услуге (систематски прегледи, имунизација и др.) које учествују са 26.91 % у укупно регистрованом морбидитету предшколске дјеце.

3.3.3.2 Утврђена обољења, стања и повреде по групама код предшколске дјеце Регионални центар Бања Лука / Diagnosed diseases, conditions and injuries by group among pre-school children Regional center Banja Luka

МОРБИДИТЕТНА ЛИСТА (10МКБ) Diseases and conditions ICD-X		Укупно Total	Индекс структуре Structure index
Регионални центар Бања Лука <i>Regional center Banja Luka</i>		101824	100.00
I Заразне и паразитарне болести Certain infectious and parasitic diseases	A00 - B99	5503	5.40
II Тумори Neoplasms	C00 - D48	57	0.06
III Болести крви и крвотворних органа и поремећаји имунитета Diseases of the blood and blood-forming organs, and certain disorders involving the immune mechanism	D50 - D89	2302	2.26
IV Болести жлијезда са унутрашњим лучењем, исхране и метаболизма Endocrine, nutritional and metabolic diseases	E00 - E90	223	0.22
V Душевни поремећаји и поремећаји понашања Mental and behavioral disorders	F00 - F99	126	0.12
VI Болести нервног система Diseases of the nervous system	G00 - G99	205	0.20
VII Болести ока и припојака ока Diseases of the eye and adnexa	H00 - H59	2889	2.84
VIII Болести ува и болести мастоидног наставка Diseases of the ear and mastoid process	H60 - H95	3665	3.60
IX Болести система крвотока Diseases of the circulatory system	I00 - I99	83	0.08
X Болести система за дисање Diseases of the respiratory system	J00 - J99	36270	35.62
XI Болести система за варење Diseases of the digestive system	K00 - K93	2647	2.60
XII Болести коже и поткожног ткива Diseases of the skin and subcutaneous tissue	L00 - L99	4453	4.37
XIII Болести мишићно - коштаног система и везивног ткива Diseases of the musculoskeletal system and connective tissue	M00 - M99	821	0.81
XIV Болести мокраћно - полног система Diseases of the genitourinary system	N00 - N99	4602	4.52
XV Трудноћа, рађање и бабиње Pregnancy, childbirth and the puerperium	O00 - O99	24	0.02
XVI Стања у порођајном периоду Certain conditions originating in the perinatal period	P00 - P96	389	0.38
XVII Урођене наказности, деформације и хромосомске ненормалности Congenital malformations, deformations and chromosomal abnormalities	Q00 - Q96	909	0.89
XVIII Симптоми, знаци и патолошки клинички и лабораторијски налази Symptoms, signs and abnormal clinical and laboratory findings	R00 - R99	7286	7.16
XIX Повреде, тровања и посљедице дјеловања спољних фактора Injury, poisoning and certain other consequences of external causes	S00 - T98	1745	1.71
XXI Фактори који утичу на здравствено стање и контакт са здравственом службом Factors influencing health status and contact with health services	Z00 - Z99	27625	27.13

3.3.3.3 Утврђена обољења, стања и повреде по групама код предшколске дјеце Регионални центар Бијељина / Diagnosed diseases, conditions and injuries by group among pre-school children Regional center Bijeljina

МОРБИДИТЕТНА ЛИСТА (10МКБ) Diseases and conditions ICD-X		Укупно Total	Индекс структуре Structure index
Регионални центар Бијељина <i>Regional center Bijeljina</i>		6142	100.00
I Заразне и паразитарне болести Certain infectious and parasitic diseases	A00 - B99	249	4.05
II Тумори Neoplasms	C00 - D48	3	0.05
III Болести крви и крвотворних органа и поремећаји имунитета Diseases of the blood and blood-forming organs, and certain disorders involving the immune mechanism	D50 - D89	124	2.01
IV Болести жлијезда са унутрашњим лучењем, исхране и метаболизма Endocrine, nutritional and metabolic diseases	E00 - E90	20	0.33
V Душевни поремећаји и поремећаји понашања Mental and behavioral disorders	F00 - F99	0	0
VI Болести нервног система Diseases of the nervous system	G00 - G99	3	0.05
VII Болести ока и припојака ока Diseases of the eye and adnexa	H00 - H59	29	0.47
VIII Болести ува и болести мастоидног наставка Diseases of the ear and mastoid process	H60 - H95	119	1.94
IX Болести система крвотока Diseases of the circulatory system	I00 - I99	0	0
X Болести система за дисање Diseases of the respiratory system	J00 - J99	3822	62.23
XI Болести система за варење Diseases of the digestive system	K00 - K93	36	0.59
XII Болести коже и поткожног ткива Diseases of the skin and subcutaneous tissue	L00 - L99	53	0.86
XIII Болести мишићно - коштаног система и везивног ткива Diseases of the musculoskeletal system and connective tissue	M00 - M99	8	0.13
XIV Болести мокраћно - полног система Diseases of the genitourinary system	N00 - N99	53	0.86
XV Трудноћа, рађање и бабиње Pregnancy, childbirth and the puerperium	O00 - O99	0	0
XVI Стања у порођајном периоду Certain conditions originating in the perinatal period	P00 - P96	0	0
XVII Урођене наказности, деформације и хромосомске ненормалности Congenital malformations, deformations and chromosomal abnormalities	Q00 - Q96	6	0.10
XVIII Симптоми, знаци и патолошки клинички и лабораторијски налази Symptoms, signs and abnormal clinical and laboratory findings	R00 - R99	243	3.96
XIX Повреде, тровања и посљедице дјеловања спољних фактора Injury, poisoning and certain other consequences of external causes	S00 - T98	22	0.36
XXI Фактори који утичу на здравствено стање и контакт са здравственом службом Factors influencing health status and contact with health services	Z00 - Z99	1352	22.01

3.3.3.4 Утврђена обољења, стања и повреде по групама код предшколске дјеце Регионални центар Добој / Diagnosed diseases, conditions and injuries by group among pre-school children Regional center Doboј

МОРБИДИТЕТНА ЛИСТА (10МКБ) Diseases and conditions ICD-X		Укупно Total	Индекс структуре Structure index
Регионални центар Добој <i>Regional center Doboј</i>		38478	100.00
I Заразне и паразитарне болести Certain infectious and parasitic diseases	A00 - B99	1584	4.12
II Тумори Neoplasms	C00 - D48	47	0.12
III Болести крви и крвотворних органа и поремећаји имунитета Diseases of the blood and blood-forming organs, and certain disorders involving the immune mechanism	D50 - D89	904	2.35
IV Болести жлијезда са унутрашњим лучењем, исхране и метаболизма Endocrine, nutritional and metabolic diseases	E00 - E90	50	0.13
V Душевни поремећаји и поремећаји понашања Mental and behavioral disorders	F00 - F99	201	0.52
VI Болести нервног система Diseases of the nervous system	G00 - G99	71	0.18
VII Болести ока и припојака ока Diseases of the eye and adnexa	H00 - H59	851	2.21
VIII Болести ува и болести мастоидног наставка Diseases of the ear and mastoid process	H60 - H95	1091	2.84
IX Болести система крвотока Diseases of the circulatory system	I00 - I99	46	0.12
X Болести система за дисање Diseases of the respiratory system	J00 - J99	12997	33.78
XI Болести система за варење Diseases of the digestive system	K00 - K93	1790	4.65
XII Болести коже и поткожног ткива Diseases of the skin and subcutaneous tissue	L00 - L99	2004	5.21
XIII Болести мишићно - коштаног система и везивног ткива Diseases of the musculoskeletal system and connective tissue	M00 - M99	135	0.35
XIV Болести мокраћно - полног система Diseases of the genitourinary system	N00 - N99	1311	3.41
XV Трудноћа, рађање и бабиње Pregnancy, childbirth and the puerperium	O00 - O99	0	0
XVI Стања у порођајном периоду Certain conditions originating in the perinatal period	P00 - P96	315	0.82
XVII Урођене наказности, деформације и хромосомске ненормалности Congenital malformations, deformations and chromosomal abnormalities	Q00 - Q96	1178	3.06
XVIII Симптоми, знаци и патолошки клинички и лабораторијски налази Symptoms, signs and abnormal clinical and laboratory findings	R00 - R99	2613	6.79
XIX Повреде, тровања и посљедице дјеловања спољних фактора Injury, poisoning and certain other consequences of external causes	S00 - T98	676	1.76
XXI Фактори који утичу на здравствено стање и контакт са здравственом службом Factors influencing health status and contact with health services	Z00 - Z99	10614	27.58

3.3.3.5 Утврђена обољења, стања и повреде по групама код предшколске дјеце Регионални центар Источно Сарајево / Diagnosed diseases, conditions and injuries by group among pre-school children Regional center Istocno Sarajevo

МОРБИДИТЕТНА ЛИСТА (10МКБ) Diseases and conditions ICD-X		Укупно Total	Индекс структуре Structure index
Регионални центар Источно Сарајево <i>Regional center Istočno Sarajevo</i>		12596	100.00
I Заразне и паразитарне болести Certain infectious and parasitic diseases	A00 - B99	518	4.11
II Тумори Neoplasms	C00 - D48	1	0.01
III Болести крви и крвотворних органа и поремећаји имунитета Diseases of the blood and blood-forming organs, and certain disorders involving the immune mechanism	D50 - D89	223	1.77
IV Болести жлијезда са унутрашњим лучењем, исхране и метаболизма Endocrine, nutritional and metabolic diseases	E00 - E90	73	0.58
V Душевни поремећаји и поремећаји понашања Mental and behavioral disorders	F00 - F99	14	0.11
VI Болести нервног система Diseases of the nervous system	G00 - G99	24	0.19
VII Болести ока и припојака ока Diseases of the eye and adnexa	H00 - H59	195	1.55
VIII Болести ува и болести мастоидног наставка Diseases of the ear and mastoid process	H60 - H95	167	1.33
IX Болести система крвотока Diseases of the circulatory system	I00 - I99	4	0.03
X Болести система за дисање Diseases of the respiratory system	J00 - J99	5333	42.34
XI Болести система за варење Diseases of the digestive system	K00 - K93	273	2.17
XII Болести коже и поткожног ткива Diseases of the skin and subcutaneous tissue	L00 - L99	476	3.78
XIII Болести мишићно - коштаног система и везивног ткива Diseases of the musculoskeletal system and connective tissue	M00 - M99	96	0.76
XIV Болести мокраћно - полног система Diseases of the genitourinary system	N00 - N99	341	2.71
XV Трудноћа, рађање и бабиње Pregnancy, childbirth and the puerperium	O00 - O99	0	0
XVI Стања у порођајном периоду Certain conditions originating in the perinatal period	P00 - P96	12	0.09
XVII Урођене наказности, деформације и хромосомске ненормалности Congenital malformations, deformations and chromosomal abnormalities	Q00 - Q96	107	0.85
XVIII Симптоми, знаци и патолошки клинички и лабораторијски налази Symptoms, signs and abnormal clinical and laboratory findings	R00 - R99	618	4.91
XIX Повреде, тровања и посљедице дјеловања спољних фактора Injury, poisoning and certain other consequences of external causes	S00 - T98	125	0.99
XXI Фактори који утичу на здравствено стање и контакт са здравственом службом Factors influencing health status and contact with health services	Z00 - Z99	3996	31.72

**3.3.3.6 Утврђена обољења, стања и повреде по групама код предшколске дјеце Регионални центар Фоча /
Diagnosed diseases, conditions and injuries by group among pre-school children Regional center Foca**

МОРБИДИТЕТНА ЛИСТА (10МКБ) Diseases and conditions ICD-X		Укупно Total	Индекс структуре Structure index
Регионални центар Фоча Regional center Foča		5025	100.00
I Заразне и паразитарне болести Certain infectious and parasitic diseases	A00 - B99	386	7.68
II Тумори Neoplasms	C00 - D48	3	0.06
III Болести крви и крвотворних органа и поремећаји имунитета Diseases of the blood and blood-forming organs, and certain disorders involving the immune mechanism	D50 - D89	26	0.52
IV Болести жлијезда са унутрашњим лучењем, исхране и метаболизма Endocrine, nutritional and metabolic diseases	E00 - E90	3	0.06
V Душевни поремећаји и поремећаји понашања Mental and behavioral disorders	F00 - F99	26	0.52
VI Болести нервног система Diseases of the nervous system	G00 - G99	9	0.18
VII Болести ока и припојака ока Diseases of the eye and adnexa	H00 - H59	135	2.69
VIII Болести ува и болести мастоидног наставка Diseases of the ear and mastoid process	H60 - H95	181	3.60
IX Болести система крвотока Diseases of the circulatory system	I00 - I99	1	0.02
X Болести система за дисање Diseases of the respiratory system	J00 - J99	2161	43.00
XI Болести система за варење Diseases of the digestive system	K00 - K93	179	3.56
XII Болести коже и поткожног ткива Diseases of the skin and subcutaneous tissue	L00 - L99	293	5.83
XIII Болести мишићно - коштаног система и везивног ткива Diseases of the musculoskeletal system and connective tissue	M00 - M99	8	0.16
XIV Болести мокраћно - полног система Diseases of the genitourinary system	N00 - N99	187	3.72
XV Трудноћа, рађање и бабиње Pregnancy, childbirth and the puerperium	O00 - O99	1	0.02
XVI Стања у порођајном периоду Certain conditions originating in the perinatal period	P00 - P96	4	0.08
XVII Урођене наказности, деформације и хромосомске ненормалности Congenital malformations, deformations and chromosomal abnormalities	Q00 - Q96	55	1.09
XVIII Симптоми, знаци и патолошки клинички и лабораторијски налази Symptoms, signs and abnormal clinical and laboratory findings	R00 - R99	186	3.70
XIX Повреде, тровања и посљедице дјеловања спољних фактора Injury, poisoning and certain other consequences of external causes	S00 - T98	125	2.49
XXI Фактори који утичу на здравствено стање и контакт са здравственом службом Factors influencing health status and contact with health services	Z00 - Z99	1056	21.01

3.3.3.7 Утврђена обољења, стања и повреде по групама код предшколске дјеце Регионални центар Требиње / Diagnosed diseases, conditions and injuries by group among pre-school children Regional center Trebinje

МОРБИДИТЕТНА ЛИСТА (10МКБ) Diseases and conditions ICD-X		Укупно Total	Индекс структуре Structure index
Регионални центар Требиње <i>Regional center Trebinje</i>		15992	100.00
I Заразне и паразитарне болести Certain infectious and parasitic diseases	A00 - B99	162	1.01
II Тумори Neoplasms	C00 - D48	1	0.01
III Болести крви и крвотворних органа и поремећаји имунитета Diseases of the blood and blood-forming organs, and certain disorders involving the immune mechanism	D50 - D89	117	0.73
IV Болести жлијезда са унутрашњим лучењем, исхране и метаболизма Endocrine, nutritional and metabolic diseases	E00 - E90	10	0.06
V Душевни поремећаји и поремећаји понашања Mental and behavioral disorders	F00 - F99	3	0.02
VI Болести нервног система Diseases of the nervous system	G00 - G99	20	0.12
VII Болести ока и припојака ока Diseases of the eye and adnexa	H00 - H59	232	1.45
VIII Болести ува и болести мастоидног наставка Diseases of the ear and mastoid process	H60 - H95	363	2.27
IX Болести система крвотока Diseases of the circulatory system	I00 - I99	54	0.34
X Болести система за дисање Diseases of the respiratory system	J00 - J99	7652	47.85
XI Болести система за варење Diseases of the digestive system	K00 - K93	268	1.68
XII Болести коже и поткожног ткива Diseases of the skin and subcutaneous tissue	L00 - L99	499	3.12
XIII Болести мишићно - коштаног система и везивног ткива Diseases of the musculoskeletal system and connective tissue	M00 - M99	7	0.04
XIV Болести мокраћно - полног система Diseases of the genitourinary system	N00 - N99	462	2.89
XV Трудноћа, рађање и бабиње Pregnancy, childbirth and the puerperium	O00 - O99	0	0
XVI Стања у порођајном периоду Certain conditions originating in the perinatal period	P00 - P96	30	0.19
XVII Урођене наказности, деформације и хромосомске ненормалности Congenital malformations, deformations and chromosomal abnormalities	Q00 - Q96	55	0.34
XVIII Симптоми, знаци и патолошки клинички и лабораторијски налази Symptoms, signs and abnormal clinical and laboratory findings	R00 - R99	407	2.55
XIX Повреде, тровања и посљедице дјеловања спољних фактора Injury, poisoning and certain other consequences of external causes	S00 - T98	110	0.69
XXI Фактори који утичу на здравствено стање и контакт са здравственом службом Factors influencing health status and contact with health services	Z00 - Z99	5540	34.64

3.3.3.8 Утврђена обољења, стања и повреде по групама код предшколске дјеце Регионални центар Зворник / Diagnosed diseases, conditions and injuries by group among pre-school children Regional center Zvornik

МОРБИДИТЕТНА ЛИСТА (10МКБ) Diseases and conditions ICD-X		Укупно Total	Индекс структуре Structure index
Регионални центар Зворник <i>Regional center Zvornik</i>		14463	100.00
I Заразне и паразитарне болести Certain infectious and parasitic diseases	A00 - B99	662	4.58
II Тумори Neoplasms	C00 - D48	12	0.08
III Болести крви и крвотворних органа и поремећаји имунитета Diseases of the blood and blood-forming organs, and certain disorders involving the immune mechanism	D50 - D89	430	2.97
IV Болести жлијезда са унутрашњим лучењем, исхране и метаболизма Endocrine, nutritional and metabolic diseases	E00 - E90	16	0.11
V Душевни поремећаји и поремећаји понашања Mental and behavioral disorders	F00 - F99	16	0.11
VI Болести нервног система Diseases of the nervous system	G00 - G99	44	0.30
VII Болести ока и припојака ока Diseases of the eye and adnexa	H00 - H59	330	2.28
VIII Болести ува и болести мастоидног наставка Diseases of the ear and mastoid process	H60 - H95	412	2.85
IX Болести система крвотока Diseases of the circulatory system	I00 - I99	5	0.03
X Болести система за дисање Diseases of the respiratory system	J00 - J99	6839	47.29
XI Болести система за варење Diseases of the digestive system	K00 - K93	385	2.66
XII Болести коже и поткожног ткива Diseases of the skin and subcutaneous tissue	L00 - L99	860	5.95
XIII Болести мишићно - коштаног система и везивног ткива Diseases of the musculoskeletal system and connective tissue	M00 - M99	72	0.50
XIV Болести мокраћно - полног система Diseases of the genitourinary system	N00 - N99	576	3.98
XV Трудноћа, рађање и бабиње Pregnancy, childbirth and the puerperium	O00 - O99	0	0
XVI Стања у порођајном периоду Certain conditions originating in the perinatal period	P00 - P96	250	1.73
XVII Урођене наказности, деформације и хромосомске ненормалности Congenital malformations, deformations and chromosomal abnormalities	Q00 - Q96	195	1.35
XVIII Симптоми, знаци и патолошки клинички и лабораторијски налази Symptoms, signs and abnormal clinical and laboratory findings	R00 - R99	927	6.41
XIX Повреде, тровања и посљедице дјеловања спољних фактора Injury, poisoning and certain other consequences of external causes	S00 - T98	274	1.89
XXI Фактори који утичу на здравствено стање и контакт са здравственом службом Factors influencing health status and contact with health services	Z00 - Z99	2158	14.92

3.3.4 Број посјета у области здравствене заштите школске дјеце по регионима School children visits to health care services by regional centers of Institute

Регионални центар Regional center	Посјете у ординацији Office visits			Кућне посјете Home visits		Психолога psychologists	Логопеда Speech therapist	Остале посјете Other	
	код љекара to medical doctor		код осталих здравствених радника to other medical staff	Љекара Medical doctors	осталих здравствених радника other medical staff			Школама To school	школским кухињама to school kitchen
	Свега Total	од тога прве of which first v.							
Република Српска Republic Srpska	287276	160866	160848	145	741	4932	1531	467	0
Бања Лука Banja Luka	174237	92562	110215	0	236	4880	1473	467	0
Бијељина Bijeljina	2880	1257	1220	5	13	52	58	0	0
Добој Doboj	42875	21739	30800	0	0	0	0	0	0
Источно Сарајево Istočno Sarajevo	10842	8289	1798	5	315	0	0	0	0
Фоча Foča	13920	6886	861	0	0	0	0	0	0
Требиње Trebinje	11908	8396	6047	135	177	0	0	0	0
Зворник Zvornik	30614	21737	9907	0	0	0	0	0	0

Посјете у области здравствене заштите школске дјеце се региструју у службама породичне медицине и специјалистичко консултативним службама домова здравља, путем вођења евиденције о посјетама и обољењима у овој популационој групи.

3.3.5 Утврђена обољења, стања и повреде код школске дјеце по групама / Diagnosed diseases, conditions and injuries by group among school children

3.3.5.1 Утврђена обољења, стања и повреде код школске дјеце по групама Република Српска / Diagnosed diseases, conditions and injuries by group among school children Republic of Srpska

МОРБИДИТЕТНА ЛИСТА (10МКБ) Diseases and conditions ICD-X		Укупно Total	Индекс структуре Structure index
Република Српска <i>Republic of Srpska</i>		189132	100.00
I Заразне и паразитарне болести Certain infectious and parasitic diseases	A00 - B99	9257	4.89
II Тумори Neoplasms	C00 - D48	618	0.32
III Болести крви и крвотворних органа и поремећаји имунитета Diseases of the blood and blood-forming organs, and certain disorders involving the immune mechanism	D50 - D89	2536	1.34
IV Болести жлијезда са унутрашњим лучењем, исхране и метаболизма Endocrine, nutritional and metabolic diseases	E00 - E90	1281	0.68
V Душевни поремећаји и поремећаји понашања Mental and behavioral disorders	F00 - F99	1031	0.55
VI Болести нервног система Diseases of the nervous system	G00 - G99	1644	0.87
VII Болести ока и припојака ока Diseases of the eye and adnexa	H00 - H59	5920	3.13
VIII Болести ува и болести мастоидног наставка Diseases of the ear and mastoid process	H60 - H95	4957	2.62
IX Болести система крвотока Diseases of the circulatory system	I00 - I99	643	0.34
X Болести система за дисање Diseases of the respiratory system	J00 - J99	76591	40.49
XI Болести система за варење Diseases of the digestive system	K00 - K93	7850	4.15
XII Болести коже и поткожног ткива Diseases of the skin and subcutaneous tissue	L00 - L99	8372	4.43
XIII Болести мишићно - коштаног система и везивног ткива Diseases of the musculoskeletal system and connective tissue	M00 - M99	5652	2.99
XIV Болести мокраћно - полног система Diseases of the genitourinary system	N00 - N99	7050	3.72
XV Трудноћа, рађање и бабиње Pregnancy, childbirth and the puerperium	O00 - O99	87	0.05
XVI Стања у порођајном периоду Certain conditions originating in the perinatal period	P00 - P96	4	0.01
XVII Урођене наказности, деформације и хромосомске ненормалности Congenital malformations, deformations and chromosomal abnormalities	Q00 - Q96	2076	1.10
XVIII Симптоми, знаци и патолошки клинички и лабораторијски налази Symptoms, signs and abnormal clinical and laboratory findings	R00 - R99	12772	6.75
XIX Повреде, тровања и посљедице дјеловања спољних фактора Injury, poisoning and certain other consequences of external causes	S00 - T98	9071	4.80
XXI Фактори који утичу на здравствено стање и контакт са здравственом службом Factors influencing health status and contact with health services	Z00 - Z99	31720	16.77

Од укупно 189132 дијагностикованих обољења, стања и повреда у области здравствене заштите школске дјеце, највећи број (40.49%) су болести система за дисање, заразне и паразитарне болести (4.89%) и повреде, тровања и посљедице дјеловања спољних фактора (4.80%). Значајан удио у укупно регистрованим разлозима посјете службама за здравствену заштиту школске дјеце су превентивне услуге (16,77%).

3.3.5.2 Утврђена обољења, стања и повреде код школске дјеце по групама Регионални центар Бања Лука
/ Diagnosed diseases, conditions and injuries by group among school children Regional center Banja Luka

МОРБИДИТЕТНА ЛИСТА (10МКБ) Diseases and conditions ICD-X		Укупно Total	Индекс структуре Structure index
Регионални центар Бања Лука <i>Regional center Banja Luka</i>		113449	100.00
I Заразне и паразитарне болести Certain infectious and parasitic diseases	A00 - B99	5392	4.75
II Тумори Neoplasms	C00 - D48	303	0.27
III Болести крви и крвотворних органа и поремећаји имунитета Diseases of the blood and blood-forming organs, and certain disorders involving the immune mechanism	D50 - D89	1917	1.69
IV Болести жлијезда са унутрашњим лучењем, исхране и метаболизма Endocrine, nutritional and metabolic diseases	E00 - E90	965	0.85
V Душевни поремећаји и поремећаји понашања Mental and behavioral disorders	F00 - F99	634	0.56
VI Болести нервног система Diseases of the nervous system	G00 - G99	848	0.75
VII Болести ока и припојака ока Diseases of the eye and adnexa	H00 - H59	3284	2.89
VIII Болести ува и болести мастоидног наставка Diseases of the ear and mastoid process	H60 - H95	3093	2.73
IX Болести система крвотока Diseases of the circulatory system	I00 - I99	285	0.25
X Болести система за дисање Diseases of the respiratory system	J00 - J99	45879	40.44
XI Болести система за варење Diseases of the digestive system	K00 - K93	4628	4.08
XII Болести коже и поткожног ткива Diseases of the skin and subcutaneous tissue	L00 - L99	4634	4.08
XIII Болести мишићно - коштаног система и везивног ткива Diseases of the musculoskeletal system and connective tissue	M00 - M99	3437	3.03
XIV Болести мокраћно - полног система Diseases of the genitourinary system	N00 - N99	4707	4.15
XV Трудноћа, рађање и бабиње Pregnancy, childbirth and the puerperium	O00 - O99	82	0.07
XVI Стања у порођајном периоду Certain conditions originating in the perinatal period	P00 - P96	2	0.01
XVII Урођене наказности, деформације и хромосомске ненормалности Congenital malformations, deformations and chromosomal abnormalities	Q00 - Q96	1074	0.95
XVIII Симптоми, знаци и патолошки клинички и лабораторијски налази Symptoms, signs and abnormal clinical and laboratory findings	R00 - R99	7366	6.49
XIX Повреде, тровања и посљедице дјеловања спољних фактора Injury, poisoning and certain other consequences of external causes	S00 - T98	5018	4.42
XXI Фактори који утичу на здравствено стање и контакт са здравственом службом Factors influencing health status and contact with health services	Z00 - Z99	15737	17.54

3.3.5.3 Утврђена обољења, стања и повреде код школске дјеце по групама Регионални центар Бијељина /
Diagnosed diseases, conditions and injuries by group among school children Regional center Bijeljina

МОРБИДИТЕТНА ЛИСТА (10МКБ) Diseases and conditions ICD-X		Укупно Total	Индекс структуре Structure index
Регионални центар Бијељина <i>Regional center Bijeljina</i>		996	100.00
I Заразне и паразитарне болести Certain infectious and parasitic diseases	A00 - B99	97	9.74
II Тумори Neoplasms	C00 - D48	1	0.10
III Болести крви и крвотворних органа и поремећаји имунитета Diseases of the blood and blood-forming organs, and certain disorders involving the immune mechanism	D50 - D89	37	3.71
IV Болести жлијезда са унутрашњим лучењем, исхране и метаболизма Endocrine, nutritional and metabolic diseases	E00 - E90	11	1.10
V Душевни поремећаји и поремећаји понашања Mental and behavioral disorders	F00 - F99	12	1.20
VI Болести нервног система Diseases of the nervous system	G00 - G99	24	2.41
VII Болести ока и припојака ока Diseases of the eye and adnexa	H00 - H59	24	2.41
VIII Болести ува и болести мастоидног наставка Diseases of the ear and mastoid process	H60 - H95	19	1.91
IX Болести система крвотока Diseases of the circulatory system	I00 - I99	2	0.20
X Болести система за дисање Diseases of the respiratory system	J00 - J99	461	46.29
XI Болести система за варење Diseases of the digestive system	K00 - K93	4	0.40
XII Болести коже и поткожног ткива Diseases of the skin and subcutaneous tissue	L00 - L99	54	5.42
XIII Болести мишићно - коштаног система и везивног ткива Diseases of the musculoskeletal system and connective tissue	M00 - M99	19	1.91
XIV Болести мокраћно - полног система Diseases of the genitourinary system	N00 - N99	33	3.31
XV Трудноћа, рађање и бабиње Pregnancy, childbirth and the puerperium	O00 - O99	0	0
XVI Стања у порођајном периоду Certain conditions originating in the perinatal period	P00 - P96	0	0
XVII Урођене наказности, деформације и хромосомске ненормалности Congenital malformations, deformations and chromosomal abnormalities	Q00 - Q96	9	0.90
XVIII Симптоми, знаци и патолошки клинички и лабораторијски налази Symptoms, signs and abnormal clinical and laboratory findings	R00 - R99	102	10.24
XIX Повреде, тровања и посљедице дјеловања спољних фактора Injury, poisoning and certain other consequences of external causes	S00 - T98	21	2.11
XXI Фактори који утичу на здравствено стање и контакт са здравственом службом Factors influencing health status and contact with health services	Z00 - Z99	66	6.63

3.3.5.4 Утврђена обољења, стања и повреде код школске дјеце по групама Регионални центар Добој /
Diagnosed diseases, conditions and injuries by group among school children Regional center Doboј

МОРБИДИТЕТНА ЛИСТА (10МКБ) Diseases and conditions ICD-X		Укупно Total	Индекс структуре Structure index
Регионални центар Добој <i>Regional center Doboј</i>		23624	100.00
I Заразне и паразитарне болести Certain infectious and parasitic diseases	A00 - B99	1251	5.30
II Тумори Neoplasms	C00 - D48	119	0.50
III Болести крви и крвотворних органа и поремећаји имунитета Diseases of the blood and blood-forming organs, and certain disorders involving the immune mechanism	D50 - D89	145	0.61
IV Болести жлијезда са унутрашњим лучењем, исхране и метаболизма Endocrine, nutritional and metabolic diseases	E00 - E90	97	0.41
V Душевни поремећаји и поремећаји понашања Mental and behavioral disorders	F00 - F99	202	0.85
VI Болести нервног система Diseases of the nervous system	G00 - G99	308	1.30
VII Болести ока и припојака ока Diseases of the eye and adnexa	H00 - H59	743	3.14
VIII Болести ува и болести мастоидног наставка Diseases of the ear and mastoid process	H60 - H95	621	2.63
IX Болести система крвотока Diseases of the circulatory system	I00 - I99	111	0.50
X Болести система за дисање Diseases of the respiratory system	J00 - J99	7349	31.10
XI Болести система за варење Diseases of the digestive system	K00 - K93	1474	6.24
XII Болести коже и поткожног ткива Diseases of the skin and subcutaneous tissue	L00 - L99	1142	4.83
XIII Болести мишићно - коштаног система и везивног ткива Diseases of the musculoskeletal system and connective tissue	M00 - M99	749	3.17
XIV Болести мокраћно - полног система Diseases of the genitourinary system	N00 - N99	580	2.46
XV Трудноћа, рађање и бабиње Pregnancy, childbirth and the puerperium	O00 - O99	4	0.02
XVI Стања у порођајном периоду Certain conditions originating in the perinatal period	P00 - P96	2	0.01
XVII Урођене наказности, деформације и хромосомске ненормалности Congenital malformations, deformations and chromosomal abnormalities	Q00 - Q96	523	2.21
XVIII Симптоми, знаци и патолошки клинички и лабораторијски налази Symptoms, signs and abnormal clinical and laboratory findings	R00 - R99	1551	6.56
XIX Повреде, тровања и посљедице дјеловања спољних фактора Injury, poisoning and certain other consequences of external causes	S00 - T98	1729	7.32
XXI Фактори који утичу на здравствено стање и контакт са здравственом службом Factors influencing health status and contact with health services	Z00 - Z99	4924	20.84

3.3.5.5 Утврђена обољења, стања и повреде код школске дјеце по групама Регионални центар Источно Сарајево / Diagnosed diseases, conditions and injuries by group among school children Regional center Istočno Sarajevo

МОРБИДИТЕТНА ЛИСТА (10МКБ) Diseases and conditions ICD-X		Укупно Total	Индекс структуре Structure index
Регионални центар Источно Сарајево <i>Regional center Istočno Sarajevo</i>		12980	100.00
I Заразне и паразитарне болести Certain infectious and parasitic diseases	A00 - B99	610	4.70
II Тумори Neoplasms	C00 - D48	9	0.07
III Болести крви и крвотворних органа и поремећаји имунитета Diseases of the blood and blood-forming organs, and certain disorders involving the immune mechanism	D50 - D89	95	0.73
IV Болести жлијезда са унутрашњим лучењем, исхране и метаболизма Endocrine, nutritional and metabolic diseases	E00 - E90	41	0.32
V Душевни поремећаји и поремећаји понашања Mental and behavioral disorders	F00 - F99	23	0.18
VI Болести нервног система Diseases of the nervous system	G00 - G99	81	0.62
VII Болести ока и припојака ока Diseases of the eye and adnexa	H00 - H59	379	2.92
VIII Болести ува и болести мастоидног наставка Diseases of the ear and mastoid process	H60 - H95	234	1.80
IX Болести система крвотока Diseases of the circulatory system	I00 - I99	61	0.47
X Болести система за дисање Diseases of the respiratory system	J00 - J99	6543	50.41
XI Болести система за варење Diseases of the digestive system	K00 - K93	450	3.47
XII Болести коже и поткожног ткива Diseases of the skin and subcutaneous tissue	L00 - L99	665	5.12
XIII Болести мишићно - коштаног система и везивног ткива Diseases of the musculoskeletal system and connective tissue	M00 - M99	336	2.59
XIV Болести мокраћно - полног система Diseases of the genitourinary system	N00 - N99	412	3.17
XV Трудноћа, рађање и бабиње Pregnancy, childbirth and the puerperium	O00 - O99	1	0.01
XVI Стања у порођајном периоду Certain conditions originating in the perinatal period	P00 - P96	0	0
XVII Урођене наказности, деформације и хромосомске ненормалности Congenital malformations, deformations and chromosomal abnormalities	Q00 - Q96	58	0.45
XVIII Симптоми, знаци и патолошки клинички и лабораторијски налази Symptoms, signs and abnormal clinical and laboratory findings	R00 - R99	1022	7.87
XIX Повреде, тровања и посљедице дјеловања спољних фактора Injury, poisoning and certain other consequences of external causes	S00 - T98	463	3.57
XXI Фактори који утичу на здравствено стање и контакт са здравственом службом Factors influencing health status and contact with health services	Z00 - Z99	1497	11.53

**3.3.5.6 Утврђена обољења, стања и повреде код школске дјеце по групама Регионални центар Фоча /
Diagnosed diseases, conditions and injuries by group among school children Regional center Foča**

МОРБИДИТЕТНА ЛИСТА (10МКБ) Diseases and conditions ICD-X		Укупно Total	Индекс структуре Structure index
Регионални центар Фоча Regional center Foča		6886	100.00
I Заразне и паразитарне болести Certain infectious and parasitic diseases	A00 - B99	515	7.48
II Тумори Neoplasms	C00 - D48	16	0.23
III Болести крви и крвотворних органа и поремећаји имунитета Diseases of the blood and blood-forming organs, and certain disorders involving the immune mechanism	D50 - D89	33	0.48
IV Болести жлијезда са унутрашњим лучењем, исхране и метаболизма Endocrine, nutritional and metabolic diseases	E00 - E90	20	0.29
V Душевни поремећаји и поремећаји понашања Mental and behavioral disorders	F00 - F99	44	0.64
VI Болести нервног система Diseases of the nervous system	G00 - G99	39	0.57
VII Болести ока и припојака ока Diseases of the eye and adnexa	H00 - H59	140	2.03
VIII Болести ува и болести мастоидног наставка Diseases of the ear and mastoid process	H60 - H95	186	2.70
IX Болести система крвотока Diseases of the circulatory system	I00 - I99	29	0.42
X Болести система за дисање Diseases of the respiratory system	J00 - J99	2590	37.61
XI Болести система за варење Diseases of the digestive system	K00 - K93	270	3.92
XII Болести коже и поткожног ткива Diseases of the skin and subcutaneous tissue	L00 - L99	303	4.40
XIII Болести мишићно - коштаног система и везивног ткива Diseases of the musculoskeletal system and connective tissue	M00 - M99	155	2.25
XIV Болести мокраћно - полног система Diseases of the genitourinary system	N00 - N99	259	3.76
XV Трудноћа, рађање и бабиње Pregnancy, childbirth and the puerperium	O00 - O99	0	0
XVI Стања у порођајном периоду Certain conditions originating in the perinatal period	P00 - P96	0	0
XVII Урођене наказности, деформације и хромосомске ненормалности Congenital malformations, deformations and chromosomal abnormalities	Q00 - Q96	66	0.96
XVIII Симптоми, знаци и патолошки клинички и лабораторијски налази Symptoms, signs and abnormal clinical and laboratory findings	R00 - R99	619	8.99
XIX Повреде, тровања и посљедице дјеловања спољних фактора Injury, poisoning and certain other consequences of external causes	S00 - T98	426	6.19
XXI Фактори који утичу на здравствено стање и контакт са здравственом службом Factors influencing health status and contact with health services	Z00 - Z99	1176	17.08

3.3.5.7 Утврђена обољења, стања и повреде код школске дјеце по групама Регионални центар Требиње / Diagnosed diseases, conditions and injuries by group among school children Regional center Trebinje

МОРБИДИТЕТНА ЛИСТА (10МКБ) Diseases and conditions ICD-X		Укупно Total	Индекс структуре Structure index
Регионални центар Требиње Regional center Trebinje		9316	100.00
I Заразне и паразитарне болести Certain infectious and parasitic diseases	A00 - B99	435	4.67
II Тумори Neoplasms	C00 - D48	20	0.21
III Болести крви и крвотворних органа и поремећаји имунитета Diseases of the blood and blood-forming organs, and certain disorders involving the immune mechanism	D50 - D89	87	0.93
IV Болести жлијезда са унутрашњим лучењем, исхране и метаболизма Endocrine, nutritional and metabolic diseases	E00 - E90	36	0.39
V Душевни поремећаји и поремећаји понашања Mental and behavioral disorders	F00 - F99	17	0.18
VI Болести нервног система Diseases of the nervous system	G00 - G99	66	0.71
VII Болести ока и припојака ока Diseases of the eye and adnexa	H00 - H59	359	3.85
VIII Болести ува и болести мастоидног наставка Diseases of the ear and mastoid process	H60 - H95	254	2.73
IX Болести система крвотока Diseases of the circulatory system	I00 - I99	21	0.23
X Болести система за дисање Diseases of the respiratory system	J00 - J99	4328	46.46
XI Болести система за варење Diseases of the digestive system	K00 - K93	233	2.50
XII Болести коже и поткожног ткива Diseases of the skin and subcutaneous tissue	L00 - L99	273	2.93
XIII Болести мишићно - коштаног система и везивног ткива Diseases of the musculoskeletal system and connective tissue	M00 - M99	172	1.85
XIV Болести мокраћно - полног система Diseases of the genitourinary system	N00 - N99	244	2.62
XV Трудноћа, рађање и бабиње Pregnancy, childbirth and the puerperium	O00 - O99	0	0
XVI Стања у порођајном периоду Certain conditions originating in the perinatal period	P00 - P96	0	0
XVII Урођене наказности, деформације и хромосомске ненормалности Congenital malformations, deformations and chromosomal abnormalities	Q00 - Q96	115	1.23
XVIII Симптоми, знаци и патолошки клинички и лабораторијски налази Symptoms, signs and abnormal clinical and laboratory findings	R00 - R99	698	7.49
XIX Повреде, тровања и посљедице дјеловања спољних фактора Injury, poisoning and certain other consequences of external causes	S00 - T98	311	3.34
XXI Фактори који утичу на здравствено стање и контакт са здравственом службом Factors influencing health status and contact with health services	Z00 - Z99	1647	17.68

**3.3.5.8 Утврђена обољења, стања и повреде код школске дјеце по групама Регионални центар Зворник /
Diagnosed diseases, conditions and injuries by group among school children Regional center Zvornik**

МОРБИДИТЕТНА ЛИСТА (10МКБ) Diseases and conditions ICD-X		Укупно Total	Индекс структуре Structure index
Регионални центар Зворник <i>Regional center Zvornik</i>		21881	100.00
I Заразне и паразитарне болести Certain infectious and parasitic diseases	A00 - B99	957	4.37
II Тумори Neoplasms	C00 - D48	150	0.68
III Болести крви и крвотворних органа и поремећаји имунитета Diseases of the blood and blood-forming organs, and certain disorders involving the immune mechanism	D50 - D89	222	1.01
IV Болести жлијезда са унутрашњим лучењем, исхране и метаболизма Endocrine, nutritional and metabolic diseases	E00 - E90	111	0.51
V Душевни поремећаји и поремећаји понашања Mental and behavioral disorders	F00 - F99	99	0.45
VI Болести нервног система Diseases of the nervous system	G00 - G99	278	1.27
VII Болести ока и припојака ока Diseases of the eye and adnexa	H00 - H59	991	4.53
VIII Болести ува и болести мастоидног наставка Diseases of the ear and mastoid process	H60 - H95	550	2.51
IX Болести система крвотока Diseases of the circulatory system	I00 - I99	134	0.61
X Болести система за дисање Diseases of the respiratory system	J00 - J99	9441	43.15
XI Болести система за варење Diseases of the digestive system	K00 - K93	791	3.62
XII Болести коже и поткожног ткива Diseases of the skin and subcutaneous tissue	L00 - L99	1301	5.95
XIII Болести мишићно - коштаног система и везивног ткива Diseases of the musculoskeletal system and connective tissue	M00 - M99	784	3.58
XIV Болести мокраћно - полног система Diseases of the genitourinary system	N00 - N99	815	3.73
XV Трудноћа, рађање и бабиње Pregnancy, childbirth and the puerperium	O00 - O99	0	0
XVI Стања у порођајном периоду Certain conditions originating in the perinatal period	P00 - P96	0	0
XVII Урођене наказности, деформације и хромосомске ненормалности Congenital malformations, deformations and chromosomal abnormalities	Q00 - Q96	231	1.06
XVIII Симптоми, знаци и патолошки клинички и лабораторијски налази Symptoms, signs and abnormal clinical and laboratory findings	R00 - R99	1414	6.46
XIX Повреде, тровања и посљедице дјеловања спољних фактора Injury, poisoning and certain other consequences of external causes	S00 - T98	1103	5.04
XXI Фактори који утичу на здравствено стање и контакт са здравственом службом Factors influencing health status and contact with health services	Z00 - Z99	2509	11.47

3.4 Специјалистичко консултативна служба - амбуланта за здравствену заштиту жена / Specialists services – woman`s health services

3.4.1 Здравствени радници у амбулантама за здравствену заштиту жена по регионалним центрима Института / Medical staff in woman`s health services by regional center of Institute

Регионални центар Regional center	Здравствени радници Health workers							
	Љекари Medical doctors				са вишом спремом jun. college		са средњом спремом high school	
	Укупно Total	опште медицине General practitioner	на специја- лизацији in specialists training	специја листи specialists	Укупно Total	од тога мед. сестре of which nurse	Укупно Total	од тога мед.сестре of which nurse
Република Српска <i>Republic of Srpska</i>	57	0	5	52	4	4	95	18
Бања Лука Banja Luka	23	0	4	19	2	2	38	7
Бијељина Bijeljina	7	0	0	7	1	1	11	2
Добој Doboј	9	0	0	9	1	1	20	5
Источно Сарајево Istočno Sarajevo	4	0	0	4	0	0	8	0
Фоча Foča	3	0	0	3	0	0	2	1
Требиње Trebinje	5	0	0	5	0	0	8	2
Зворник Zvornik	6	0	1	5	0	0	8	1

3.4.2 Број посјета у амбулантама за здравствену заштиту жена по регионалним центрима Института / Visits in woman`s health services by regional centers of Institute

Регионални центар Regional center	Посјете у ординацији <i>Office visits</i>			Кућне посјете <i>Home visits</i>		систематски прегледи Sistematic check-ups
	код љекара to medical doctors		осталих здравствених радника to other medical staff	Љекара Medical doctors	осталих здравствених радника other medical staff	
	Свега Total	од тога прве of which first v.				
Република Српска <i>Republic of Srpska</i>	156535	70067	166570	7	25	3752
Бања Лука Banja Luka	70107	31987	86849	2	1	1638
Бијељина Bijeljina	16407	4540	20293	0	0	0
Добој Doboj	32026	18539	38471	0	0	1735
Источно Сарајево Istočno Sarajevo	14134	5201	0	0	0	116
Фоча Foča	3645	1402	889	0	0	225
Требиње Trebinje	8266	4723	18918	5	24	38
Зворник Zvornik	11950	3675	1150	0	0	0

3.4.3 Утврђена обољења, стања и повреде по групама / Diagnosed diseases, conditions and injuries by group

3.4.3.1 Утврђена обољења, стања и повреде по групама Република Српска / Diagnosed diseases, conditions and injuries by group Republic of Srpska

МОРБИДИТЕТНА ЛИСТА (10МКБ) Diseases and conditions ICD-X		Укупно Total	Индекс структуре Structure index
Република Српска		80889	100.00
I Заразне и паразитарне болести Certain infectious and parasitic diseases	A00 - B99	1472	1.82
II Тумори Neoplasms	C00 - D48	3685	4.56
III Болести крви и крвотворних органа и поремећаји имунитета Diseases of the blood and blood-forming organs, and certain disorders involving the immune mechanism	D50 - D89	241	0.30
IV Болести жлијезда са унутрашњим лучењем, исхране и метаболизма Endocrine, nutritional and metabolic diseases	E00 - E90	225	0.28
V Душевни поремећаји и поремећаји понашања Mental and behavioral disorders	F00 - F99	47	0.06
VI Болести нервног система Diseases of the nervous system	G00 - G99	1	0.00
VII Болести ока и припојака ока Diseases of the eye and adnexa	H00 - H59	1	0.00
VIII Болести ува и болести мастоидног наставка Diseases of the ear and mastoid process	H60 - H95	0	0
IX Болести система крвотока Diseases of the circulatory system	I00 - I99	33	0.04
X Болести система за дисање Diseases of the respiratory system	J00 - J99	8	0.01
XI Болести система за варење Diseases of the digestive system	K00 - K93	11	0.01
XII Болести коже и поткожног ткива Diseases of the skin and subcutaneous tissue	L00 - L99	53	0.07
XIII Болести мишићно - коштаног система и везивног ткива Diseases of the musculoskeletal system and connective tissue	M00 - M99	4	0.00
XIV Болести мокраћно - полног система Diseases of the genitourinary system	N00 - N99	46477	57.46
XV Трудноћа, рађање и бабиње Pregnancy, childbirth and the puerperium	O00 - O99	3166	3.91
XVI Стања у порођајном периоду Certain conditions originating in the perinatal period	P00 - P96	1	0.00
XVII Урођене наказности, деформације и хромосомске ненормалности Congenital malformations, deformations and chromosomal abnormalities	Q00 - Q96	8	0.01
XVIII Симптоми, знаци и патолошки клинички и лабораторијски налази Symptoms, signs and abnormal clinical and laboratory findings	R00 - R99	202	0.25
XIX Повреде, тровања и посљедице дјеловања спољних фактора Injury, poisoning and certain other consequences of external causes	S00 - T98	0	0
XXI Фактори који утичу на здравствено стање и контакт са здравственом службом Factors influencing health status and contact with health services	Z00 - Z99	25254	31.22

3.4.3.2 Утврђена обољења, стања и повреде по групама Регионални центар Бања Лука / Diagnosed diseases, conditions and injuries by group Regional center Banja Luka

МОРБИДИТЕТНА ЛИСТА (10МКБ) Diseases and conditions ICD-X		Укупно Total	Индекс структуре Structure index
Регионални центар Бања Лука <i>Regional center Banja Luka</i>		37993	100.00
I Заразне и паразитарне болести Certain infectious and parasitic diseases	A00 - B99	911	2.40
II Тумори Neoplasms	C00 - D48	1603	4.22
III Болести крви и крвотворних органа и поремећаји имунитета Diseases of the blood and blood-forming organs, and certain disorders involving the immune mechanism	D50 - D89	20	0.05
IV Болести жлијезда са унутрашњим лучењем, исхране и метаболизма Endocrine, nutritional and metabolic diseases	E00 - E90	125	0.33
V Душевни поремећаји и поремећаји понашања Mental and behavioral disorders	F00 - F99	42	0.11
VI Болести нервног система Diseases of the nervous system	G00 - G99	0	0
VII Болести ока и припојака ока Diseases of the eye and adnexa	H00 - H59	0	0
VIII Болести ува и болести мастоидног наставка Diseases of the ear and mastoid process	H60 - H95	0	0
IX Болести система крвотока Diseases of the circulatory system	I00 - I99	26	0.07
X Болести система за дисање Diseases of the respiratory system	J00 - J99	2	0.01
XI Болести система за варење Diseases of the digestive system	K00 - K93	6	0.02
XII Болести коже и поткожног ткива Diseases of the skin and subcutaneous tissue	L00 - L99	23	0.06
XIII Болести мишићно - коштаног система и везивног ткива Diseases of the musculoskeletal system and connective tissue	M00 - M99	2	0.01
XIV Болести мокраћно - полног система Diseases of the genitourinary system	N00 - N99	24272	63.87
XV Трудноћа, рађање и бабиње Pregnancy, childbirth and the puerperium	O00 - O99	1642	4.32
XVI Стања у порођајном периоду Certain conditions originating in the perinatal period	P00 - P96	1	0.01
XVII Урођене наказности, деформације и хромосомске ненормалности Congenital malformations, deformations and chromosomal abnormalities	Q00 - Q96	2	0.01
XVIII Симптоми, знаци и патолошки клинички и лабораторијски налази Symptoms, signs and abnormal clinical and laboratory findings	R00 - R99	70	0.18
XIX Повреде, тровања и посљедице дјеловања спољних фактора Injury, poisoning and certain other consequences of external causes	S00 - T98	0	0
XXI Фактори који утичу на здравствено стање и контакт са здравственом службом Factors influencing health status and contact with health services	Z00 - Z99	9246	24.33

3.4.3.3 Утврђена обољења, стања и повреде по групама Регионални центар Бијељина / Diagnosed diseases, conditions and injuries by group Regional center Bijeljina

МОРБИДИТЕТНА ЛИСТА (10МКБ) Diseases and conditions ICD-X		Укупно Total	Индекс структуре Structure index
Регионални центар Бијељина <i>Regional center Bijeljina</i>		4991	100.00
I Заразне и паразитарне болести Certain infectious and parasitic diseases	A00 - B99	61	1.22
II Тумори Neoplasms	C00 - D48	135	2.70
III Болести крви и крвотворних органа и поремећаји имунитета Diseases of the blood and blood-forming organs, and certain disorders involving the immune mechanism	D50 - D89	98	1.96
IV Болести жлијезда са унутрашњим лучењем, исхране и метаболизма Endocrine, nutritional and metabolic diseases	E00 - E90	0	0
V Душевни поремећаји и поремећаји понашања Mental and behavioral disorders	F00 - F99	0	0
VI Болести нервног система Diseases of the nervous system	G00 - G99	0	0
VII Болести ока и припојака ока Diseases of the eye and adnexa	H00 - H59	0	0
VIII Болести ува и болести мастоидног наставка Diseases of the ear and mastoid process	H60 - H95	0	0
IX Болести система крвотока Diseases of the circulatory system	I00 - I99	0	0
X Болести система за дисање Diseases of the respiratory system	J00 - J99	0	0
XI Болести система за варење Diseases of the digestive system	K00 - K93	0	0
XII Болести коже и поткожног ткива Diseases of the skin and subcutaneous tissue	L00 - L99	0	0
XIII Болести мишићно - коштаног система и везивног ткива Diseases of the musculoskeletal system and connective tissue	M00 - M99	0	0
XIV Болести мокраћно - полног система Diseases of the genitourinary system	N00 - N99	3047	61.05
XV Трудноћа, рађање и бабиње Pregnancy, childbirth and the puerperium	O00 - O99	22	0.44
XVI Стања у порођајном периоду Certain conditions originating in the perinatal period	P00 - P96	0	0
XVII Урођене наказности, деформације и хромосомске ненормалности Congenital malformations, deformations and chromosomal abnormalities	Q00 - Q96	0	0
XVIII Симптоми, знаци и патолошки клинички и лабораторијски налази Symptoms, signs and abnormal clinical and laboratory findings	R00 - R99	0	0
XIX Повреде, тровања и посљедице дјеловања спољних фактора Injury, poisoning and certain other consequences of external causes	S00 - T98	0	0
XXI Фактори који утичу на здравствено стање и контакт са здравственом службом Factors influencing health status and contact with health services	Z00 - Z99	1628	32.62

3.4.3.4 Утврђена обољења, стања и повреде по групама Регионални центар Добој / Diagnosed diseases, conditions and injuries by group Regional center Doboј

МОРБИДИТЕТНА ЛИСТА (10МКБ) Diseases and conditions ICD-X		Укупно Total	Индекс структуре Structure index
Регионални центар Добој <i>Regional center Doboј</i>		20137	100.00
I Заразне и паразитарне болести Certain infectious and parasitic diseases	A00 - B99	436	2.17
II Тумори Neoplasms	C00 - D48	1170	5.81
III Болести крви и крвотворних органа и поремећаји имунитета Diseases of the blood and blood-forming organs, and certain disorders involving the immune mechanism	D50 - D89	88	0.44
IV Болести жлијезда са унутрашњим лучењем, исхране и метаболизма Endocrine, nutritional and metabolic diseases	E00 - E90	51	0.25
V Душевни поремећаји и поремећаји понашања Mental and behavioral disorders	F00 - F99	0	0
VI Болести нервног система Diseases of the nervous system	G00 - G99	0	0
VII Болести ока и припојака ока Diseases of the eye and adnexa	H00 - H59	0	0
VIII Болести ува и болести мастоидног наставка Diseases of the ear and mastoid process	H60 - H95	0	0
IX Болести система крвотока Diseases of the circulatory system	I00 - I99	7	0.03
X Болести система за дисање Diseases of the respiratory system	J00 - J99	5	0.02
XI Болести система за варење Diseases of the digestive system	K00 - K93	2	0.01
XII Болести коже и поткожног ткива Diseases of the skin and subcutaneous tissue	L00 - L99	21	0.10
XIII Болести мишићно - коштаног система и везивног ткива Diseases of the musculoskeletal system and connective tissue	M00 - M99	2	0.01
XIV Болести мокраћно - полног система Diseases of the genitourinary system	N00 - N99	9517	47.27
XV Трудноћа, рађање и бабиње Pregnancy, childbirth and the puerperium	O00 - O99	875	4.34
XVI Стања у порођајном периоду Certain conditions originating in the perinatal period	P00 - P96	0	0
XVII Урођене наказности, деформације и хромосомске ненормалности Congenital malformations, deformations and chromosomal abnormalities	Q00 - Q96	4	0.02
XVIII Симптоми, знаци и патолошки клинички и лабораторијски налази Symptoms, signs and abnormal clinical and laboratory findings	R00 - R99	8	0.04
XIX Повреде, тровања и посљедице дјеловања спољних фактора Injury, poisoning and certain other consequences of external causes	S00 - T98	0	0
XXI Фактори који утичу на здравствено стање и контакт са здравственом службом Factors influencing health status and contact with health services	Z00 - Z99	7951	39.49

3.4.3.5 Утврђена обољења, стања и повреде по групама Регионални центар Источно Сарајево / Diagnosed diseases, conditions and injuries by group Regional center Istočno Sarajevo

МОРБИДИТЕТНА ЛИСТА (10МКБ) Diseases and conditions ICD-X		Укупно Total	Индекс структуре Structure index
Регионални центар Источно Сарајево <i>Regional center Istočno Sarajevo</i>		6107	100.00
I Заразне и паразитарне болести Certain infectious and parasitic diseases	A00 - B99	34	0.56
II Тумори Neoplasms	C00 - D48	427	6.99
III Болести крви и крвотворних органа и поремећаји имунитета Diseases of the blood and blood-forming organs, and certain disorders involving the immune mechanism	D50 - D89	28	0.46
IV Болести жлијезда са унутрашњим лучењем, исхране и метаболизма Endocrine, nutritional and metabolic diseases	E00 - E90	13	0.21
V Душевни поремећаји и поремећаји понашања Mental and behavioral disorders	F00 - F99	4	0.06
VI Болести нервног система Diseases of the nervous system	G00 - G99	1	0.02
VII Болести ока и припојака ока Diseases of the eye and adnexa	H00 - H59	1	0.02
VIII Болести ува и болести мастоидног наставка Diseases of the ear and mastoid process	H60 - H95	0	0
IX Болести система крвотока Diseases of the circulatory system	I00 - I99	0	0
X Болести система за дисање Diseases of the respiratory system	J00 - J99	1	0.02
XI Болести система за варење Diseases of the digestive system	K00 - K93	3	0.05
XII Болести коже и поткожног ткива Diseases of the skin and subcutaneous tissue	L00 - L99	9	0.15
XIII Болести мишићно - коштаног система и везивног ткива Diseases of the musculoskeletal system and connective tissue	M00 - M99	0	0
XIV Болести мокраћно - полног система Diseases of the genitourinary system	N00 - N99	3779	61.88
XV Трудноћа, рађање и бабиње Pregnancy, childbirth and the puerperium	O00 - O99	228	3.73
XVI Стања у порођајном периоду Certain conditions originating in the perinatal period	P00 - P96	0	0
XVII Урођене наказности, деформације и хромосомске ненормалности Congenital malformations, deformations and chromosomal abnormalities	Q00 - Q96	2	0.03
XVIII Симптоми, знаци и патолошки клинички и лабораторијски налази Symptoms, signs and abnormal clinical and laboratory findings	R00 - R99	9	0.15
XIX Повреде, тровања и посљедице дјеловања спољних фактора Injury, poisoning and certain other consequences of external causes	S00 - T98	0	0
XXI Фактори који утичу на здравствено стање и контакт са здравственом службом Factors influencing health status and contact with health services	Z00 - Z99	1568	25.67

3.4.3.6 Утврђена обољења, стања и повреде по групама Регионални центар Фоча / Diagnosed diseases, conditions and injuries by group Regional center Foca

МОРБИДИТЕТНА ЛИСТА (10МКБ) Diseases and conditions ICD-X		Укупно Total	Индекс структуре Structure index
Регионални центар Фоча <i>Regional center Foča</i>		1580	100.00
I Заразне и паразитарне болести Certain infectious and parasitic diseases	A00 - B99	30	1.90
II Тумори Neoplasms	C00 - D48	62	3.92
III Болести крви и крвотворних органа и поремећаји имунитета Diseases of the blood and blood-forming organs, and certain disorders involving the immune mechanism	D50 - D89	5	0.32
IV Болести жлијезда са унутрашњим лучењем, исхране и метаболизма Endocrine, nutritional and metabolic diseases	E00 - E90	22	1.40
V Душевни поремећаји и поремећаји понашања Mental and behavioral disorders	F00 - F99	1	0.06
VI Болести нервног система Diseases of the nervous system	G00 - G99	0	0
VII Болести ока и припојака ока Diseases of the eye and adnexa	H00 - H59	0	0
VIII Болести ува и болести мастоидног наставка Diseases of the ear and mastoid process	H60 - H95	0	0
IX Болести система крвотока Diseases of the circulatory system	I00 - I99	0	0
X Болести система за дисање Diseases of the respiratory system	J00 - J99	0	0
XI Болести система за варење Diseases of the digestive system	K00 - K93	0	0
XII Болести коже и поткожног ткива Diseases of the skin and subcutaneous tissue	L00 - L99	0	0
XIII Болести мишићно - коштаног система и везивног ткива Diseases of the musculoskeletal system and connective tissue	M00 - M99	0	0
XIV Болести мокраћно - полног система Diseases of the genitourinary system	N00 - N99	811	51.33
XV Трудноћа, рађање и бабиње Pregnancy, childbirth and the puerperium	O00 - O99	10	0.63
XVI Стања у порођајном периоду Certain conditions originating in the perinatal period	P00 - P96	0	0
XVII Урођене наказности, деформације и хромосомске ненормалности Congenital malformations, deformations and chromosomal abnormalities	Q00 - Q96	0	0
XVIII Симптоми, знаци и патолошки клинички и лабораторијски налази Symptoms, signs and abnormal clinical and laboratory findings	R00 - R99	10	0.63
XIX Повреде, тровања и посљедице дјеловања спољних фактора Injury, poisoning and certain other consequences of external causes	S00 - T98	0	0
XXI Фактори који утичу на здравствено стање и контакт са здравственом службом Factors influencing health status and contact with health services	Z00 - Z99	629	39.81

3.4.3.7 Утврђена обољења, стања и повреде по групама Регионални центар Требиње / Diagnosed diseases, conditions and injuries by group Regional center Trebinje

МОРБИДИТЕТНА ЛИСТА (10МКБ) Diseases and conditions ICD-X		Укупно Total	Индекс структуре Structure index
Регионални центар Требиње <i>Regional center Trebinje</i>		4949	100.00
I Заразне и паразитарне болести Certain infectious and parasitic diseases	A00 - B99	0	0
II Тумори Neoplasms	C00 - D48	45	0.91
III Болести крви и крвотворних органа и поремећаји имунитета Diseases of the blood and blood-forming organs, and certain disorders involving the immune mechanism	D50 - D89	1	0.02
IV Болести жлијезда са унутрашњим лучењем, исхране и метаболизма Endocrine, nutritional and metabolic diseases	E00 - E90	0	0
V Душевни поремећаји и поремећаји понашања Mental and behavioral disorders	F00 - F99	0	0
VI Болести нервног система Diseases of the nervous system	G00 - G99	0	0
VII Болести ока и припојака ока Diseases of the eye and adnexa	H00 - H59	0	0
VIII Болести ува и болести мастоидног наставка Diseases of the ear and mastoid process	H60 - H95	0	0
IX Болести система крвотока Diseases of the circulatory system	I00 - I99	0	0
X Болести система за дисање Diseases of the respiratory system	J00 - J99	0	0
XI Болести система за варење Diseases of the digestive system	K00 - K93	0	0
XII Болести коже и поткожног ткива Diseases of the skin and subcutaneous tissue	L00 - L99	0	0
XIII Болести мишићно - коштаног система и везивног ткива Diseases of the musculoskeletal system and connective tissue	M00 - M99	0	0
XIV Болести мокраћно - полног система Diseases of the genitourinary system	N00 - N99	1917	38.73
XV Трудноћа, рађање и бабиње Pregnancy, childbirth and the puerperium	O00 - O99	231	4.67
XVI Стања у порођајном периоду Certain conditions originating in the perinatal period	P00 - P96	0	0
XVII Урођене наказности, деформације и хромосомске ненормалности Congenital malformations, deformations and chromosomal abnormalities	Q00 - Q96	0	0
XVIII Симптоми, знаци и патолошки клинички и лабораторијски налази Symptoms, signs and abnormal clinical and laboratory findings	R00 - R99	0	0
XIX Повреде, тровања и посљедице дјеловања спољних фактора Injury, poisoning and certain other consequences of external causes	S00 - T98	0	0
XXI Фактори који утичу на здравствено стање и контакт са здравственом службом Factors influencing health status and contact with health services	Z00 - Z99	2755	55.67

3.4.3.8 Утврђена обољења, стања и повреде по групама Регионални центар Зворник / Diagnosed diseases, conditions and injuries by group Regional center Zvornik

МОРБИДИТЕТНА ЛИСТА (10МКБ) Diseases and conditions ICD-X		Укупно Total	Индекс структуре Structure index
Регионални центар Зворник <i>Regional center Zvornik</i>		5132	100.00
I Заразне и паразитарне болести Certain infectious and parasitic diseases	A00 - B99	0	0
II Тумори Neoplasms	C00 - D48	243	4.73
III Болести крви и крвотворних органа и поремећаји имунитета Diseases of the blood and blood-forming organs, and certain disorders involving the immune mechanism	D50 - D89	1	0.02
IV Болести жлијезда са унутрашњим лучењем, исхране и метаболизма Endocrine, nutritional and metabolic diseases	E00 - E90	14	0.27
V Душевни поремећаји и поремећаји понашања Mental and behavioral disorders	F00 - F99	0	0
VI Болести нервног система Diseases of the nervous system	G00 - G99	0	0
VII Болести ока и припојака ока Diseases of the eye and adnexa	H00 - H59	0	0
VIII Болести ува и болести мастоидног наставка Diseases of the ear and mastoid process	H60 - H95	0	0
IX Болести система крвотока Diseases of the circulatory system	I00 - I99	0	0
X Болести система за дисање Diseases of the respiratory system	J00 - J99	0	0
XI Болести система за варење Diseases of the digestive system	K00 - K93	0	0
XII Болести коже и поткожног ткива Diseases of the skin and subcutaneous tissue	L00 - L99	0	0
XIII Болести мишићно - коштаног система и везивног ткива Diseases of the musculoskeletal system and connective tissue	M00 - M99	0	0
XIV Болести мокраћно - полног система Diseases of the genitourinary system	N00 - N99	3134	61.07
XV Трудноћа, рађање и бабиње Pregnancy, childbirth and the puerperium	O00 - O99	158	3.08
XVI Стања у порођајном периоду Certain conditions originating in the perinatal period	P00 - P96	0	0
XVII Урођене наказности, деформације и хромосомске ненормалности Congenital malformations, deformations and chromosomal abnormalities	Q00 - Q96	0	0
XVIII Симптоми, знаци и патолошки клинички и лабораторијски налази Symptoms, signs and abnormal clinical and laboratory findings	R00 - R99	105	2.05
XIX Повреде, тровања и посљедице дјеловања спољних фактора Injury, poisoning and certain other consequences of external causes	S00 - T98	0	0
XXI Фактори који утичу на здравствено стање и контакт са здравственом службом Factors influencing health status and contact with health services	Z00 - Z99	1477	28.78

3.5 Специјалистичке консултативне службе – здравствена заштита радника / Specialists services – occupational health care

3.5.1 Здравствени радници у области здравствене заштите радника по регионалним јединицама Института / Medical staff in occupational health services by regional centers of Institute

Регионални центар Regional center	Здравствени радници Health workers							
	Љекари Medical doctors				са вишом спремом jun. college		са средњом спремом high school	
	Укупно Total	опште медицине General practitioner	на специјализацији in specialists training	специјалисти specialists	Укупно Total	од тога мед. сестре of which nurse	Укупно Total	од тога мед. сестре of which nurse
Република Српска <i>Republic of Srpska</i>	26	2	1	23	4	3	34	30
Бања Лука Banja Luka	18	0	1	17	4	3	18	17
Бијељина Bijeljina	0	0	0	0	0	0	1	1
Добој Doboj	0	0	0	0	0	0	4	2
Источно Сарајево Istočno Sarajevo	0	0	0	0	0	0	0	0
Фоча Foča	1	0	0	1	0	0	1	1
Требиње Trebinje	3	0	0	3	0	0	3	3
Зворник Zvornik	4	2	0	2	0	0	7	6

**3.5.2 Посјете у области здравствене заштите радника по регионалним центрима Института /
Visits to occupational health services by regional centers of Institute**

Регионални центар Regional center	Посјете у ординацији Office visits			Кућне посјете Home visits	
	код љекара to medical doctors		осталих медицинских радника to other medical staff	Љекара medical doctors	осталих медицинских радника other medical staff
	Свега Total	од тога прве of which first			
Република Српска <i>Republic of Srpska</i>	118576	37649	322281	156	170
Бања Лука Banja Luka	51908	7973	299973	0	0
Бијељина Bijeljina	4006	3469	968	138	56
Добој Doboj	0	0	0	0	0
Источно Сарајево Istočno Sarajevo	795	795	0	0	0
Фоча Foča	1971	1451	910	0	0
Требиње Trebinje	9748	3863	1751	0	0
Зворник Zvornik	50148	20098	18679	18	114

3.5.3 Утврђена обољења, стања и повреде по групама / Diagnosed diseases, conditions and injuries by group

3.5.3.1 Утврђена обољења, стања и повреде по групама Република Српска / Diagnosed diseases, conditions and injuries by group Republic of Srpska

МОРБИДИТЕТНА ЛИСТА (10МКБ) Diseases and conditions ICD-X		Укупно Total	Индекс структуре Structure index
Република Српска <i>Republic of Srpska</i>		34983	100.00
I Заразне и паразитарне болести Certain infectious and parasitic diseases	A00 - B99	401	1.15
II Тумори Neoplasms	C00 - D48	446	1.27
III Болести крви и крвотворних органа и поремећаји имунитета Diseases of the blood and blood-forming organs, and certain disorders involving the immune mechanism	D50 - D89	356	1.02
IV Болести жлијезда са унутрашњим лучењем, исхране и метаболизма Endocrine, nutritional and metabolic diseases	E00 - E90	1767	5.05
V Душевни поремећаји и поремећаји понашања Mental and behavioral disorders	F00 - F99	849	2.43
VI Болести нервног система Diseases of the nervous system	G00 - G99	707	2.02
VII Болести ока и припојака ока Diseases of the eye and adnexa	H00 - H59	1170	3.34
VIII Болести ува и болести мастоидног наставка Diseases of the ear and mastoid process	H60 - H95	618	1.77
IX Болести система крвотока Diseases of the circulatory system	I00 - I99	3023	8.64
X Болести система за дисање Diseases of the respiratory system	J00 - J99	3578	10.23
XI Болести система за варење Diseases of the digestive system	K00 - K93	1904	5.44
XII Болести коже и поткожног ткива Diseases of the skin and subcutaneous tissue	L00 - L99	907	2.59
XIII Болести мишићно - коштаног система и везивног ткива Diseases of the musculoskeletal system and connective tissue	M00 - M99	5946	17.00
XIV Болести мокраћно - полног система Diseases of the genitourinary system	N00 - N99	1839	5.26
XV Трудноћа, рађање и бабиње Pregnancy, childbirth and the puerperium	O00 - O99	470	1.34
XVI Стања у порођајном периоду Certain conditions originating in the perinatal period	P00 - P96	0	0
XVII Урођене наказности, деформације и хромосомске ненормалности Congenital malformations, deformations and chromosomal abnormalities	Q00 - Q96	59	0.17
XVIII Симптоми, знаци и патолошки клинички и лабораторијски налази Symptoms, signs and abnormal clinical and laboratory findings	R00 - R99	2235	6.39
XIX Повреде, тровања и посљедице дјеловања спољних фактора Injury, poisoning and certain other consequences of external causes	S00 - T98	1490	4.26
XXI Фактори који утичу на здравствено стање и контакт са здравственом службом Factors influencing health status and contact with health services	Z00 - Z99	7218	20.63

3.5.3.2 Утврђена обољења, стања и повреде по групама Регионални центар Бања Лука / Diagnosed diseases, conditions and injuries by group Regional center Banja Luka

МОРБИДИТЕТНА ЛИСТА (10МКБ) Diseases and conditions ICD-X		Укупно Total	Индекс структуре Structure index
Регионални центар Бања Лука <i>Regional center Banja Luka</i>		7973	100.00
I Заразне и паразитарне болести Certain infectious and parasitic diseases	A00 - B99	7	0.09
II Тумори Neoplasms	C00 - D48	4	0.05
III Болести крви и крвотворних органа и поремећаји имунитета Diseases of the blood and blood-forming organs, and certain disorders involving the immune mechanism	D50 - D89	127	1.59
IV Болести жлијезда са унутрашњим лучењем, исхране и метаболизма Endocrine, nutritional and metabolic diseases	E00 - E90	801	10.05
V Душевни поремећаји и поремећаји понашања Mental and behavioral disorders	F00 - F99	7	0.09
VI Болести нервног система Diseases of the nervous system	G00 - G99	31	0.39
VII Болести ока и припојака ока Diseases of the eye and adnexa	H00 - H59	352	4.41
VIII Болести ува и болести мастоидног наставка Diseases of the ear and mastoid process	H60 - H95	8	0.10
IX Болести система крвотока Diseases of the circulatory system	I00 - I99	184	2.31
X Болести система за дисање Diseases of the respiratory system	J00 - J99	400	5.01
XI Болести система за варење Diseases of the digestive system	K00 - K93	655	8.21
XII Болести коже и поткожног ткива Diseases of the skin and subcutaneous tissue	L00 - L99	183	2.30
XIII Болести мишићно - коштаног система и везивног ткива Diseases of the musculoskeletal system and connective tissue	M00 - M99	3452	43.30
XIV Болести мокраћно - полног система Diseases of the genitourinary system	N00 - N99	102	1.28
XV Трудноћа, рађање и бабиње Pregnancy, childbirth and the puerperium	O00 - O99	0	0
XVI Стања у порођајном периоду Certain conditions originating in the perinatal period	P00 - P96	0	0
XVII Урођене наказности, деформације и хромосомске ненормалности Congenital malformations, deformations and chromosomal abnormalities	Q00 - Q96	3	0.04
XVIII Симптоми, знаци и патолошки клинички и лабораторијски налази Symptoms, signs and abnormal clinical and laboratory findings	R00 - R99	1317	16.52
XIX Повреде, тровања и посљедице дјеловања спољних фактора Injury, poisoning and certain other consequences of external causes	S00 - T98	95	1.19
XXI Фактори који утичу на здравствено стање и контакт са здравственом службом Factors influencing health status and contact with health services	Z00 - Z99	245	3.07

3.5.3.3 Утврђена обољења, стања и повреде по групама Регионални центар Бијељина / Diagnosed diseases, conditions and injuries by group Regional center Bijeljina

МОРБИДИТЕТНА ЛИСТА (10МКБ) Diseases and conditions ICD-X		Укупно Total	Индекс структуре Structure index
Регионални центар Бијељина <i>Regional center Bijeljina</i>		3331	100.00
I Заразне и паразитарне болести Certain infectious and parasitic diseases	A00 - B99	56	1.68
II Тумори Neoplasms	C00 - D48	54	1.62
III Болести крви и крвотворних органа и поремећаји имунитета Diseases of the blood and blood-forming organs, and certain disorders involving the immune mechanism	D50 - D89	39	1.17
IV Болести жлијезда са унутрашњим лучењем, исхране и метаболизма Endocrine, nutritional and metabolic diseases	E00 - E90	197	5.91
V Душевни поремећаји и поремећаји понашања Mental and behavioral disorders	F00 - F99	176	5.28
VI Болести нервног система Diseases of the nervous system	G00 - G99	58	1.74
VII Болести ока и припојака ока Diseases of the eye and adnexa	H00 - H59	87	2.61
VIII Болести ува и болести мастоидног наставка Diseases of the ear and mastoid process	H60 - H95	22	0.66
IX Болести система крвотока Diseases of the circulatory system	I00 - I99	829	24.89
X Болести система за дисање Diseases of the respiratory system	J00 - J99	241	7.24
XI Болести система за варење Diseases of the digestive system	K00 - K93	120	3.60
XII Болести коже и поткожног ткива Diseases of the skin and subcutaneous tissue	L00 - L99	37	1.11
XIII Болести мишићно - коштаног система и везивног ткива Diseases of the musculoskeletal system and connective tissue	M00 - M99	260	7.81
XIV Болести мокраћно - полног система Diseases of the genitourinary system	N00 - N99	492	14.77
XV Трудноћа, рађање и бабиње Pregnancy, childbirth and the puerperium	O00 - O99	6	0.18
XVI Стања у порођајном периоду Certain conditions originating in the perinatal period	P00 - P96	0	0
XVII Урођене наказности, деформације и хромосомске ненормалности Congenital malformations, deformations and chromosomal abnormalities	Q00 - Q96	6	0.18
XVIII Симптоми, знаци и патолошки клинички и лабораторијски налази Symptoms, signs and abnormal clinical and laboratory findings	R00 - R99	309	9.28
XIX Повреде, тровања и посљедице дјеловања спољних фактора Injury, poisoning and certain other consequences of external causes	S00 - T98	85	2.55
XXI Фактори који утичу на здравствено стање и контакт са здравственом службом Factors influencing health status and contact with health services	Z00 - Z99	257	7.72

3.5.3.4 Утврђена обољења, стања и повреде по групама Регионални центар Источно Сарајево / Diagnosed diseases, conditions and injuries by group Regional center Istočno Sarajevo

МОРБИДИТЕТНА ЛИСТА (10МКБ) Diseases and conditions ICD-X		Укупно Total	Индекс структуре Structure index
Регионални центар Источно Сарајево <i>Regional center Istočno Sarajevo</i>		0	0
I Заразне и паразитарне болести Certain infectious and parasitic diseases	A00 - B99	0	0
II Тумори Neoplasms	C00 - D48	0	0
III Болести крви и крвотворних органа и поремећаји имунитета Diseases of the blood and blood-forming organs, and certain disorders involving the immune mechanism	D50 - D89	0	0
IV Болести жлијезда са унутрашњим лучењем, исхране и метаболизма Endocrine, nutritional and metabolic diseases	E00 - E90	0	0
V Душевни поремећаји и поремећаји понашања Mental and behavioral disorders	F00 - F99	0	0
VI Болести нервног система Diseases of the nervous system	G00 - G99	0	0
VII Болести ока и припојака ока Diseases of the eye and adnexa	H00 - H59	0	0
VIII Болести ува и болести мастоидног наставка Diseases of the ear and mastoid process	H60 - H95	0	0
IX Болести система крвотока Diseases of the circulatory system	I00 - I99	0	0
X Болести система за дисање Diseases of the respiratory system	J00 - J99	0	0
XI Болести система за варење Diseases of the digestive system	K00 - K93	0	0
XII Болести коже и поткожног ткива Diseases of the skin and subcutaneous tissue	L00 - L99	0	0
XIII Болести мишићно - коштаног система и везивног ткива Diseases of the musculoskeletal system and connective tissue	M00 - M99	0	0
XIV Болести мокраћно - полног система Diseases of the genitourinary system	N00 - N99	0	0
XV Трудноћа, рађање и бабиње Pregnancy, childbirth and the puerperium	O00 - O99	0	0
XVI Стања у порођајном периоду Certain conditions originating in the perinatal period	P00 - P96	0	0
XVII Урођене наказности, деформације и хромосомске ненормалности Congenital malformations, deformations and chromosomal abnormalities	Q00 - Q96	0	0
XVIII Симптоми, знаци и патолошки клинички и лабораторијски налази Symptoms, signs and abnormal clinical and laboratory findings	R00 - R99	0	0
XIX Повреде, тровања и посљедице дјеловања спољних фактора Injury, poisoning and certain other consequences of external causes	S00 - T98	0	0
XXI Фактори који утичу на здравствено стање и контакт са здравственом службом Factors influencing health status and contact with health services	Z00 - Z99	0	0

3.5.3.5 Утврђена обољења, стања и повреде по групама Регионални центар Фоча / Diagnosed diseases, conditions and injuries by group Regional center Foca

МОРБИДИТЕТНА ЛИСТА (10МКБ) Diseases and conditions ICD-X		Укупно Total	Индекс структуре Structure index
Регионални центар Фоча <i>Regional center Foča</i>		1451	100
I Заразне и паразитарне болести Certain infectious and parasitic diseases	A00 - B99	0	0
II Тумори Neoplasms	C00 - D48	0	0
III Болести крви и крвотворних органа и поремећаји имунитета Diseases of the blood and blood-forming organs, and certain disorders involving the immune mechanism	D50 - D89	0	0
IV Болести жлијезда са унутрашњим лучењем, исхране и метаболизма Endocrine, nutritional and metabolic diseases	E00 - E90	0	0
V Душевни поремећаји и поремећаји понашања Mental and behavioral disorders	F00 - F99	0	0
VI Болести нервног система Diseases of the nervous system	G00 - G99	0	0
VII Болести ока и припојака ока Diseases of the eye and adnexa	H00 - H59	0	0
VIII Болести ува и болести мастоидног наставка Diseases of the ear and mastoid process	H60 - H95	0	0
IX Болести система крвотока Diseases of the circulatory system	I00 - I99	0	0
X Болести система за дисање Diseases of the respiratory system	J00 - J99	0	0
XI Болести система за варење Diseases of the digestive system	K00 - K93	0	0
XII Болести коже и поткожног ткива Diseases of the skin and subcutaneous tissue	L00 - L99	0	0
XIII Болести мишићно - коштаног система и везивног ткива Diseases of the musculoskeletal system and connective tissue	M00 - M99	0	0
XIV Болести мокраћно - полног система Diseases of the genitourinary system	N00 - N99	0	0
XV Трудноћа, рађање и бабиње Pregnancy, childbirth and the puerperium	O00 - O99	0	0
XVI Стања у порођајном периоду Certain conditions originating in the perinatal period	P00 - P96	0	0
XVII Урођене наказности, деформације и хромосомске ненормалности Congenital malformations, deformations and chromosomal abnormalities	Q00 - Q96	0	0
XVIII Симптоми, знаци и патолошки клинички и лабораторијски налази Symptoms, signs and abnormal clinical and laboratory findings	R00 - R99	0	0
XIX Повреде, тровања и посљедице дјеловања спољних фактора Injury, poisoning and certain other consequences of external causes	S00 - T98	0	0
XXI Фактори који утичу на здравствено стање и контакт са здравственом службом Factors influencing health status and contact with health services	Z00 - Z99	1451	100.00

3.5.3.6 Утврђена обољења, стања и повреде по групама Регионални центар Требиње / Diagnosed diseases, conditions and injuries by group Regional center Trebinje

МОРБИДИТЕТНА ЛИСТА (10МКБ) Diseases and conditions ICD-X		Укупно Total	Индекс структуре Structure index
Регионални центар Требиње <i>Regional center Trebinje</i>		2112	100.00
I Заразне и паразитарне болести Certain infectious and parasitic diseases	A00 - B99	17	0.80
II Тумори Neoplasms	C00 - D48	12	0.57
III Болести крви и крвотворних органа и поремећаји имунитета Diseases of the blood and blood-forming organs, and certain disorders involving the immune mechanism	D50 - D89	28	1.32
IV Болести жлијезда са унутрашњим лучењем, исхране и метаболизма Endocrine, nutritional and metabolic diseases	E00 - E90	91	4.31
V Душевни поремећаји и поремећаји понашања Mental and behavioral disorders	F00 - F99	110	5.21
VI Болести нервног система Diseases of the nervous system	G00 - G99	111	5.26
VII Болести ока и припојака ока Diseases of the eye and adnexa	H00 - H59	108	5.11
VIII Болести ува и болести мастоидног наставка Diseases of the ear and mastoid process	H60 - H95	91	4.31
IX Болести система крвотока Diseases of the circulatory system	I00 - I99	294	13.92
X Болести система за дисање Diseases of the respiratory system	J00 - J99	344	16.29
XI Болести система за варење Diseases of the digestive system	K00 - K93	124	5.87
XII Болести коже и поткожног ткива Diseases of the skin and subcutaneous tissue	L00 - L99	66	3.12
XIII Болести мишићно - коштаног система и везивног ткива Diseases of the musculoskeletal system and connective tissue	M00 - M99	122	5.78
XIV Болести мокраћно - полног система Diseases of the genitourinary system	N00 - N99	168	7.95
XV Трудноћа, рађање и бабиње Pregnancy, childbirth and the puerperium	O00 - O99	43	2.04
XVI Стања у порођајном периоду Certain conditions originating in the perinatal period	P00 - P96	0	0
XVII Урођене наказности, деформације и хромосомске ненормалности Congenital malformations, deformations and chromosomal abnormalities	Q00 - Q96	0	0
XVIII Симптоми, знаци и патолошки клинички и лабораторијски налази Symptoms, signs and abnormal clinical and laboratory findings	R00 - R99	117	5.54
XIX Повреде, тровања и посљедице дјеловања спољних фактора Injury, poisoning and certain other consequences of external causes	S00 - T98	53	2.51
XXI Фактори који утичу на здравствено стање и контакт са здравственом службом Factors influencing health status and contact with health services	Z00 - Z99	213	10.09

3.5.3.7 Утврђена обољења, стања и повреде по групама Регионални центар Зворник / Diagnosed diseases, conditions and injuries by group Regional center Zvornik

МОРБИДИТЕТНА ЛИСТА (10МКБ) Diseases and conditions ICD-X		Укупно Total	Индекс структуре Structure index
Регионални центар Зворник <i>Regional center Zvornik</i>		20116	100.00
I Заразне и паразитарне болести Certain infectious and parasitic diseases	A00 - B99	321	1.59
II Тумори Neoplasms	C00 - D48	376	1.87
III Болести крви и крвотворних органа и поремећаји имунитета Diseases of the blood and blood-forming organs, and certain disorders involving the immune mechanism	D50 - D89	162	0.81
IV Болести жлијезда са унутрашњим лучењем, исхране и метаболизма Endocrine, nutritional and metabolic diseases	E00 - E90	678	3.37
V Душевни поремећаји и поремећаји понашања Mental and behavioral disorders	F00 - F99	556	2.76
VI Болести нервног система Diseases of the nervous system	G00 - G99	507	2.52
VII Болести ока и припојака ока Diseases of the eye and adnexa	H00 - H59	623	3.10
VIII Болести ува и болести мастоидног наставка Diseases of the ear and mastoid process	H60 - H95	497	2.47
IX Болести система крвотока Diseases of the circulatory system	I00 - I99	1716	8.53
X Болести система за дисање Diseases of the respiratory system	J00 - J99	2593	12.89
XI Болести система за варење Diseases of the digestive system	K00 - K93	1005	5.00
XII Болести коже и поткожног ткива Diseases of the skin and subcutaneous tissue	L00 - L99	621	3.09
XIII Болести мишићно - коштаног система и везивног ткива Diseases of the musculoskeletal system and connective tissue	M00 - M99	2112	10.50
XIV Болести мокраћно - полног система Diseases of the genitourinary system	N00 - N99	1077	5.35
XV Трудноћа, рађање и бабиње Pregnancy, childbirth and the puerperium	O00 - O99	421	2.09
XVI Стања у порођајном периоду Certain conditions originating in the perinatal period	P00 - P96	0	0
XVII Урођене наказности, деформације и хромосомске ненормалности Congenital malformations, deformations and chromosomal abnormalities	Q00 - Q96	50	0.25
XVIII Симптоми, знаци и патолошки клинички и лабораторијски налази Symptoms, signs and abnormal clinical and laboratory findings	R00 - R99	492	2.45
XIX Повреде, тровања и посљедице дјеловања спољних фактора Injury, poisoning and certain other consequences of external causes	S00 - T98	1257	6.25
XXI Фактори који утичу на здравствено стање и контакт са здравственом службом Factors influencing health status and contact with health services	Z00 - Z99	5052	25.11

3.6 Стоматолошка служба Dental health services

3.6.1 Здравствени радници у стоматолошкој служби по регионалним центрима Института / Medical staff in dental health services by regional centers of Institute

Регионални центар Regional center	Здравствени радници Health workers					
	укупно доктори Total doctors	доктори стоматологије Dentists	доктори стоматологије на специјализацији Dentists in specialist training	доктори стоматологије специјалиста Dentists specialists	Зубни Техничари Dental technicians	Зубни асистенти Dental asistents
Република Српска <i>Republic of Srpska</i>	227	148	28	51	92	155
Бања Лука Banja Luka	102	66	15	21	40	73
Бијељина Bijeljina	21	10	4	7	11	18
Добој Doboj	34	25	2	7	15	25
Источно Сарајево Istočno Sarajevo	16	12	3	1	6	7
Фоча Foča	13	7	2	4	5	6
Требиње Trebinje	22	11	2	9	4	14
Зворник Zvornik	19	17	0	2	11	12

3.6.2 Посјете у стоматолошкој служби по регионалним центрима Института / Visits to dental health services by regional centers of Institute

Регионални центар Regional center	Посјете Visits		серијски прегледи serial examinations	извршени радови work performed							лијечење меких ткива Soft tissue treatment
				пломбирани зуби fillings		хируршке интервенције Surgical interventions		протетски радови Prosthetic work		Ортодонција Orthodontics works	
	без лијечења no treatment	са лијечењем with treatment		извађени зуби Extracted teeth	остале интервенције Other interventions	покретне протезе Movable dentures	фиксне протезе Fixed dentures				
	Свега Total	од тога прве of which first v.									
Република Српска Republic of Srpska	497252	230158	204330	133893	48098	115025	473216	6986	1132	54209	7736
Бања Лука Banja Luka	257415	105632	139986	73777	24168	51288	307897	3285	592	34319	3281
Бијељина Bijeljina	38890	13268	10542	3688	5272	10131	50818	874	213	1917	0
Добој Doboj	79459	43184	29302	20525	6062	22108	88913	877	58	13609	2002
Источно Сарајево Istočno Sarajevo	18790	7123	1649	6410	2506	6631	7516	179	0	0	774
Фоча Foča	24532	8750	9185	8997	2498	5549	1204	249	193	0	456
Требиње Trebinje	33349	19522	1559	7731	3033	8097	4638	1358	0	0	82
Зворник Zvornik	44817	32679	12107	12765	4559	11221	12230	164	76	4364	1141

3.6.3 Утврђена обољења, стања и повреде по групама / Diagnosed diseases, conditions and injuries by group

3.6.3.1 Утврђена обољења, стања и повреде по групама Република Српска / Diagnosed diseases, conditions and injuries by group Republic of Srpska

МОРБИДИТЕТНА ЛИСТА (10МКБ) Diseases and conditions ICD-X		Укупно Total	Индекс структуре Structure index
Република Српска <i>Republic of Srpska</i>		253207	100.00
XI Болести система за варење Diseases of the digestive system	K00 - K93	240033	94.80
180 Кариес дентиум Dental Caries	K02	111610	0
181 Друге болести зуба и потпорних структура Other diseases of teeth and supporting structures	K00 - K01 K03 - K08	115239	0
182 Друге болести усне дупље и пљувачних жлијезда Other diseases of oral cavity and salivary glands	K09 - K14	13184	0
XXI Фактори који утичу на здравствено стање и контакт са здравственом службом Factors influencing health status and contact with health services	Z00 - Z99	13174	5.20

3.6.3.2 Утврђена обољења, стања и повреде по групама Регионални центар Бања Лука / Diagnosed diseases, conditions and injuries by group Regional center Banja Luka

МОРБИДИТЕТНА ЛИСТА (10МКБ) Diseases and conditions ICD-X		Укупно Total	Индекс структуре Structure index
Регионални центар Бања Лука <i>Regional center Banja Luka</i>		111941	100.00
XI Болести система за варење Diseases of the digestive system	K00 - K93	98768	88.23
180 Кариес дентиум Dental Caries	K02	55921	0
181 Друге болести зуба и потпорних структура Other diseases of teeth and supporting structures	K00 - K01 K03 - K08	34084	0
182 Друге болести усне дупље и пљувачних жлијезда Other diseases of oral cavity and salivary glands	K09 - K14	8763	0
XXI Фактори који утичу на здравствено стање и контакт са здравственом службом Factors influencing health status and contact with health services	Z00 - Z99	13173	11.77

3.6.3.3 Утврђена обољења, стања и повреде по групама Регионални центар Бијељина / Diagnosed diseases, conditions and injuries by group Regional center Bijeljina

МОРБИДИТЕТНА ЛИСТА (10МКБ) Diseases and conditions ICD-X		Укупно Total	Индекс структуре Structure index
Регионални центар Бијељина <i>Regional center Bijeljina</i>		9801	100.00
XI Болести система за варење Diseases of the digestive system	K00 - K93	9801	100.00
180 Кариес дентиум Dental Caries	K02	2606	0
181 Друге болести зуба и потпорних структура Other diseases of teeth and supporting structures	K00 - K01 K03 - K08	5057	0
182 Друге болести усне дупље и пљувачних жлијезда Other diseases of oral cavity and salivary glands	K09 - K14	2138	0
XXI Фактори који утичу на здравствено стање и контакт са здравственом службом Factors influencing health status and contact with health services	Z00 - Z99	0	0

3.6.3.4 Утврђена обољења, стања и повреде по групама Регионални центар Добој / Diagnosed diseases, conditions and injuries by group Regional center Doboј

МОРБИДИТЕТНА ЛИСТА (10МКБ) Diseases and conditions ICD-X		Укупно Total	Индекс структуре Structure index
Регионални центар Добој <i>Regional center Doboј</i>		56555	100.00
XI Болести система за варење Diseases of the digestive system	K00 - K93	56554	99.99
180 Кариес дентиум Dental Caries	K02	22611	0
181 Друге болести зуба и потпорних структура Other diseases of teeth and supporting structures	K00 - K01 K03 - K08	33149	0
182 Друге болести усне дупље и пљувачних жлијезда Other diseases of oral cavity and salivary glands	K09 - K14	794	0
XXI Фактори који утичу на здравствено стање и контакт са здравственом службом Factors influencing health status and contact with health services	Z00 - Z99	1	0.001

3.6.3.5 Утврђена обољења, стања и повреде по групама Регионални центар Источно Сарајево / Diagnosed diseases, conditions and injuries by group Regional center Istočno Sarajevo

МОРБИДИТЕТНА ЛИСТА (10МКБ) Diseases and conditions ICD-X		Укупно Total	Индекс структуре Structure index
Регионални центар Источно Сарајево <i>Regional center Istočno Sarajevo</i>		13129	100.00
XI Болести система за варење Diseases of the digestive system	K00 - K93	13129	100.00
180 Кариес дентиум Dental Caries	K02	4920	0
181 Друге болести зуба и потпорних структура Other diseases of teeth and supporting structures	K00 - K01 K03 - K08	8005	0
182 Друге болести усне дупље и пљувачних жлијезда Other diseases of oral cavity and salivary glands	K09 - K14	204	0

3.6.3.6 Утврђена обољења, стања и повреде по групама Регионални центар Фоча / Diagnosed diseases, conditions and injuries by group Regional center Foca

МОРБИДИТЕТНА ЛИСТА (10МКБ) Diseases and conditions ICD-X		Укупно Total	Индекс структуре Structure index
Регионални центар Фоча Regional center Foča		8633	100.00
XI Болести система за варење Diseases of the digestive system	K00 - K93	8633	91.65
180 Кариес дентиум Dental Caries	K02	4980	0
181 Друге болести зуба и потпорних структура Other diseases of teeth and supporting structures	K00 - K01 K03 - K08	3379	0
182 Друге болести усне дупље и пљувачних жлијезда Other diseases of oral cavity and salivary glands	K09 - K14	274	0
XXI Фактори који утичу на здравствено стање и контакт са здравственом службом Factors influencing health status and contact with health services	Z00 - Z99	0	0

3.6.3.7 Утврђена обољења, стања и повреде по групама Регионални центар Требиње / Diagnosed diseases, conditions and injuries by group Regional center Trebinje

МОРБИДИТЕТНА ЛИСТА (10МКБ) Diseases and conditions ICD-X		Укупно Total	Индекс структуре Structure index
Регионални центар Требиње Regional center Trebinje		20022	100.00
XI Болести система за варење Diseases of the digestive system	K00 - K93	20022	100.00
180 Кариес дентиум Dental Caries	K02	11049	0
181 Друге болести зуба и потпорних структура Other diseases of teeth and supporting structures	K00 - K01 K03 - K08	8391	0
182 Друге болести усне дупље и пљувачних жлијезда Other diseases of oral cavity and salivary glands	K09 - K14	582	0

3.6.3.8 Утврђена обољења, стања и повреде по групама Регионални центар Зворник / Diagnosed diseases, conditions and injuries by group Regional center Zvornik

МОРБИДИТЕТНА ЛИСТА (10МКБ) Diseases and conditions ICD-X		Укупно Total	Индекс структуре Structure index
Регионални центар Зворник Regional center Zvornik		33126	100.00
XI Болести система за варење Diseases of the digestive system	K00 - K93	33126	100.00
180 Кариес дентиум Dental Caries	K02	13152	0
181 Друге болести зуба и потпорних структура Other diseases of teeth and supporting structures	K00 - K01 K03 - K08	19545	0
182 Друге болести усне дупље и пљувачних жлијезда Other diseases of oral cavity and salivary glands	K09 - K14	429	0
XXI Фактори који утичу на здравствено стање и контакт са здравственом службом Factors influencing health status and contact with health services	Z00 - Z99	0	0

3.7 Ванболнички морбидитет по регионалним центрима Института / *Outpatient morbidity by regional centers of Institute*

3.7.1 Утврђена обољења, стања и повреде по групама у Републици Српској / *Diagnosed diseases, conditions and injuries in Republic of Srpska*

МОРБИДИТЕТНА ЛИСТА (10МКБ) Diseases and conditions ICD-X		Укупно Total	Индекс структуре Structure index
Република Српска		1888495	100.00
I Заразне и паразитарне болести Certain infectious and parasitic diseases	A00 - B99	42434	2.25
II Тумори Neoplasms	C00 - D48	26647	1.41
III Болести крви и крвотворних органа и поремећаји имунитета Diseases of the blood and blood-forming organs, and certain disorders involving the immune mechanism	D50 - D89	23085	1.22
IV Болести жлијезда са унутрашњим лучењем, исхране и метаболизма Endocrine, nutritional and metabolic diseases	E00 - E90	65570	3.47
V Душевни поремећаји и поремећаји понашања Mental and behavioral disorders	F00 - F99	41743	2.21
VI Болести нервног система Diseases of the nervous system	G00 - G99	28833	1.53
VII Болести ока и припојака ока Diseases of the eye and adnexa	H00 - H59	52040	2.75
VIII Болести ува и болести мастоидног наставка Diseases of the ear and mastoid process	H60 - H95	35202	1.86
IX Болести система крвотока Diseases of the circulatory system	I00 - I99	210918	11.17
X Болести система за дисање Diseases of the respiratory system	J00 - J99	308148	16.32
XI Болести система за варење Diseases of the digestive system	K00 - K93	321115	17.00
XII Болести коже и поткожног ткива Diseases of the skin and subcutaneous tissue	L00 - L99	52357	2.77
XIII Болести мишићно - коштаног система и везивног ткива Diseases of the musculoskeletal system and connective tissue	M00 - M99	109387	5.79
XIV Болести мокраћно - полног система Diseases of the genitourinary system	N00 - N99	148372	7.86
XV Трудноћа, рађање и бабиње Pregnancy, childbirth and the puerperium	O00 - O99	13662	0.72
XVI Стања у порођајном периоду Certain conditions originating in the perinatal period	P00 - P96	1071	0.06
XVII Урођене наказности, деформације и хромосомске ненормалности Congenital malformations, deformations and chromosomal abnormalities	Q00 - Q96	5913	0.32
XVIII Симптоми, знаци и патолошки клинички и лабораторијски налази Symptoms, signs and abnormal clinical and laboratory findings	R00 - R99	83024	4.40
XIX Повреде, тровања и последице дјеловања спољних фактора Injury, poisoning and certain other consequences of external causes	S00 - T98	61329	3.25
XXI Фактори који утичу на здравствено стање и контакт са здравственом службом Factors influencing health status and contact with health services	Z00 - Z99	257645	13.64

3.7.1.1 Утврђена обољења, стања и повреде по групама Регионални центар Бања Лука / Diagnosed diseases, conditions and injuries by group Regional center Banja Luka

МОРБИДИТЕТНА ЛИСТА (10МКБ) Diseases and conditions ICD-X		Укупно Total	Индекс структуре Structure index
Регионални центар Бања Лука <i>Regional center BanjaLuka</i>		998345	100.00
I Заразне и паразитарне болести Certain infectious and parasitic diseases	A00 - B99	24156	2.42
II Тумори Neoplasms	C00 - D48	14888	1.49
III Болести крви и крвотворних органа и поремећаји имунитета Diseases of the blood and blood-forming organs, and certain disorders involving the immune mechanism	D50 - D89	13540	1.36
IV Болести жлијезда са унутрашњим лучењем, исхране и метаболизма Endocrine, nutritional and metabolic diseases	E00 - E90	36194	3.62
V Душевни поремећаји и поремећаји понашања Mental and behavioral disorders	F00 - F99	20647	2.07
VI Болести нервног система Diseases of the nervous system	G00 - G99	13386	1.34
VII Болести ока и припојака ока Diseases of the eye and adnexa	H00 - H59	29182	2.92
VIII Болести ува и болести мастоидног наставка Diseases of the ear and mastoid process	H60 - H95	20955	2.10
IX Болести система крвотока Diseases of the circulatory system	I00 - I99	111801	11.20
X Болести система за дисање Diseases of the respiratory system	J00 - J99	172582	17.30
XI Болести система за варење Diseases of the digestive system	K00 - K93	138092	13.82
XII Болести коже и поткожног ткива Diseases of the skin and subcutaneous tissue	L00 - L99	29527	2.96
XIII Болести мишићно - коштаног система и везивног ткива Diseases of the musculoskeletal system and connective tissue	M00 - M99	61387	6.15
XIV Болести мокраћно - полног система Diseases of the genitourinary system	N00 - N99	86317	8.65
XV Трудноћа, рађање и бабиње Pregnancy, childbirth and the puerperium	O00 - O99	8894	0.89
XVI Стања у порођајном периоду Certain conditions originating in the perinatal period	P00 - P96	440	0.04
XVII Урођене наказности, деформације и хромосомске ненормалности Congenital malformations, deformations and chromosomal abnormalities	Q00 - Q96	2739	0.27
XVIII Симптоми, знаци и патолошки клинички и лабораторијски налази Symptoms, signs and abnormal clinical and laboratory findings	R00 - R99	50099	5.02
XIX Повреде, тровања и посљедице дјеловања спољних фактора Injury, poisoning and certain other consequences of external causes	S00 - T98	32806	3.29
XXI Фактори који утичу на здравствено стање и контакт са здравственом службом Factors influencing health status and contact with health services	Z00 - Z99	130713	13.09

3.7.1.2 Утврђена обољења, стања и повреде по групама Регионални центар Бијељина / Diagnosed diseases, conditions and injuries by group Regional center Bijeljina

МОРБИДИТЕТНА ЛИСТА (10МКБ) Diseases and conditions ICD-X		Укупно Total	Индекс структуре Structure index
Регионални центар Бијељина <i>Regional center Bijeljina</i>		78666	100.00
I Заразне и паразитарне болести Certain infectious and parasitic diseases	A00 - B99	2009	2.55
II Тумори Neoplasms	C00 - D48	703	0.89
III Болести крви и крвотворних органа и поремећаји имунитета Diseases of the blood and blood-forming organs, and certain disorders involving the immune mechanism	D50 - D89	1846	2.35
IV Болести жлијезда са унутрашњим лучењем, исхране и метаболизма Endocrine, nutritional and metabolic diseases	E00 - E90	2614	3.32
V Душевни поремећаји и поремећаји понашања Mental and behavioral disorders	F00 - F99	1976	2.51
VI Болести нервног система Diseases of the nervous system	G00 - G99	3020	3.84
VII Болести ока и припојака ока Diseases of the eye and adnexa	H00 - H59	1961	2.49
VIII Болести ува и болести мастоидног наставка Diseases of the ear and mastoid process	H60 - H95	617	0.78
IX Болести система крвотока Diseases of the circulatory system	I00 - I99	11718	14.90
X Болести система за дисање Diseases of the respiratory system	J00 - J99	13753	17.49
XI Болести система за варење Diseases of the digestive system	K00 - K93	12958	16.48
XII Болести коже и поткожног ткива Diseases of the skin and subcutaneous tissue	L00 - L99	1095	1.40
XIII Болести мишићно - коштаног система и везивног ткива Diseases of the musculoskeletal system and connective tissue	M00 - M99	4815	6.12
XIV Болести мокраћно - полног система Diseases of the genitourinary system	N00 - N99	8086	10.28
XV Трудноћа, рађање и бабиње Pregnancy, childbirth and the puerperium	O00 - O99	122	0.15
XVI Стања у порођајном периоду Certain conditions originating in the perinatal period	P00 - P96	0	0
XVII Урођене наказности, деформације и хромосомске ненормалности Congenital malformations, deformations and chromosomal abnormalities	Q00 - Q96	43	0.05
XVIII Симптоми, знаци и патолошки клинички и лабораторијски налази Symptoms, signs and abnormal clinical and laboratory findings	R00 - R99	2734	3.48
XIX Повреде, тровања и посљедице дјеловања спољних фактора Injury, poisoning and certain other consequences of external causes	S00 - T98	1160	1.47
XXI Фактори који утичу на здравствено стање и контакт са здравственом службом Factors influencing health status and contact with health services	Z00 - Z99	7436	9.45

3.7.1.3 Утврђена обољења, стања и повреде по групама Регионални центар Добој / Diagnosed diseases, conditions and injuries by group Regional center Doboј

МОРБИДИТЕТНА ЛИСТА (10МКБ) Diseases and conditions ICD-X		Укупно Total	Индекс структуре Structure index
Регионални центар Добој <i>Regional center Doboј</i>		325401	100.00
I Заразне и паразитарне болести Certain infectious and parasitic diseases	A00 - B99	6840	2.10
II Тумори Neoplasms	C00 - D48	4980	1.53
III Болести крви и крвотворних органа и поремећаји имунитета Diseases of the blood and blood-forming organs, and certain disorders involving the immune mechanism	D50 - D89	3109	0.95
IV Болести жлијезда са унутрашњим лучењем, исхране и метаболизма Endocrine, nutritional and metabolic diseases	E00 - E90	13004	4.00
V Душевни поремећаји и поремећаји понашања Mental and behavioral disorders	F00 - F99	8753	2.69
VI Болести нервног система Diseases of the nervous system	G00 - G99	4647	1.43
VII Болести ока и припојака ока Diseases of the eye and adnexa	H00 - H59	7707	2.37
VIII Болести ува и болести мастоидног наставка Diseases of the ear and mastoid process	H60 - H95	5216	1.60
IX Болести система крвотока Diseases of the circulatory system	I00 - I99	36277	11.15
X Болести система за дисање Diseases of the respiratory system	J00 - J99	41491	12.75
XI Болести система за варење Diseases of the digestive system	K00 - K93	70326	21.61
XII Болести коже и поткожног ткива Diseases of the skin and subcutaneous tissue	L00 - L99	8650	2.66
XIII Болести мишићно - коштаног система и везивног ткива Diseases of the musculoskeletal system and connective tissue	M00 - M99	18995	5.84
XIV Болести мокраћно - полног система Diseases of the genitourinary system	N00 - N99	21862	6.72
XV Трудноћа, рађање и бабиње Pregnancy, childbirth and the puerperium	O00 - O99	2293	0.70
XVI Стања у порођајном периоду Certain conditions originating in the perinatal period	P00 - P96	322	0.10
XVII Урођене наказности, деформације и хромосомске ненормалности Congenital malformations, deformations and chromosomal abnormalities	Q00 - Q96	1865	0.57
XVIII Симптоми, знаци и патолошки клинички и лабораторијски налази Symptoms, signs and abnormal clinical and laboratory findings	R00 - R99	12082	3.71
XIX Повреде, тровања и посљедице дјеловања спољних фактора Injury, poisoning and certain other consequences of external causes	S00 - T98	12189	3.75
XXI Фактори који утичу на здравствено стање и контакт са здравственом службом Factors influencing health status and contact with health services	Z00 - Z99	44793	13.77

3.7.1.4 Утврђена обољења, стања и повреде по групама Регионални центар Источно Сарајево / Diagnosed diseases, conditions and injuries by group Regional center Istočno Sarajevo

МОРБИДИТЕТНА ЛИСТА (10МКБ) Diseases and conditions ICD-X		Укупно Total	Индекс структуре Structure index
Регионални центар Источно Сарајево <i>Regional center Istočno Sarajevo</i>		120872	100.00
I Заразне и паразитарне болести Certain infectious and parasitic diseases	A00 - B99	2574	2.13
II Тумори Neoplasms	C00 - D48	1515	1.25
III Болести крви и крвотворних органа и поремећаји имунитета Diseases of the blood and blood-forming organs, and certain disorders involving the immune mechanism	D50 - D89	1483	1.23
IV Болести жлијезда са унутрашњим лучењем, исхране и метаболизма Endocrine, nutritional and metabolic diseases	E00 - E90	3896	3.22
V Душевни поремећаји и поремећаји понашања Mental and behavioral disorders	F00 - F99	2479	2.05
VI Болести нервног система Diseases of the nervous system	G00 - G99	2023	1.67
VII Болести ока и припојака ока Diseases of the eye and adnexa	H00 - H59	2549	2.11
VIII Болести ува и болести мастоидног наставка Diseases of the ear and mastoid process	H60 - H95	1486	1.23
IX Болести система крвотока Diseases of the circulatory system	I00 - I99	17345	14.35
X Болести система за дисање Diseases of the respiratory system	J00 - J99	21993	18.19
XI Болести система за варење Diseases of the digestive system	K00 - K93	21841	18.07
XII Болести коже и поткожног ткива Diseases of the skin and subcutaneous tissue	L00 - L99	2721	2.25
XIII Болести мишићно - коштаног система и везивног ткива Diseases of the musculoskeletal system and connective tissue	M00 - M99	5878	4.86
XIV Болести мокраћно - полног система Diseases of the genitourinary system	N00 - N99	10316	8.53
XV Трудноћа, рађање и бабиње Pregnancy, childbirth and the puerperium	O00 - O99	579	0.48
XVI Стања у порођајном периоду Certain conditions originating in the perinatal period	P00 - P96	15	0.01
XVII Урођене наказности, деформације и хромосомске ненормалности Congenital malformations, deformations and chromosomal abnormalities	Q00 - Q96	200	0.16
XVIII Симптоми, знаци и патолошки клинички и лабораторијски налази Symptoms, signs and abnormal clinical and laboratory findings	R00 - R99	5621	4.65
XIX Повреде, тровања и посљедице дјеловања спољних фактора Injury, poisoning and certain other consequences of external causes	S00 - T98	3597	2.98
XXI Фактори који утичу на здравствено стање и контакт са здравственом службом Factors influencing health status and contact with health services	Z00 - Z99	12761	10.56

3.7.1.5 Утврђена обољења, стања и повреде по групама Регионални центар Фоча / Diagnosed diseases, conditions and injuries by group Regional center Foca

МОРБИДИТЕТНА ЛИСТА (10МКБ) Diseases and conditions ICD-X		Укупно Total	Индекс структуре Structure index
Регионални центар Фоча <i>Regional center Foča</i>		57644	100.00
I Заразне и паразитарне болести Certain infectious and parasitic diseases	A00 - B99	1609	2.79
II Тумори Neoplasms	C00 - D48	744	1.29
III Болести крви и крвотворних органа и поремећаји имунитета Diseases of the blood and blood-forming organs, and certain disorders involving the immune mechanism	D50 - D89	421	0.73
IV Болести жлијезда са унутрашњим лучењем, исхране и метаболизма Endocrine, nutritional and metabolic diseases	E00 - E90	1839	3.19
V Душевни поремећаји и поремећаји понашања Mental and behavioral disorders	F00 - F99	1071	1.86
VI Болести нервног система Diseases of the nervous system	G00 - G99	804	1.39
VII Болести ока и припојака ока Diseases of the eye and adnexa	H00 - H59	1171	2.03
VIII Болести ува и болести мастоидног наставка Diseases of the ear and mastoid process	H60 - H95	1014	1.76
IX Болести система крвотока Diseases of the circulatory system	I00 - I99	8722	15.13
X Болести система за дисање Diseases of the respiratory system	J00 - J99	8943	15.52
XI Болести система за варење Diseases of the digestive system	K00 - K93	11090	19.24
XII Болести коже и поткожног ткива Diseases of the skin and subcutaneous tissue	L00 - L99	1759	3.05
XIII Болести мишићно - коштаног система и везивног ткива Diseases of the musculoskeletal system and connective tissue	M00 - M99	2355	4.09
XIV Болести мокраћно - полног система Diseases of the genitourinary system	N00 - N99	3297	5.72
XV Трудноћа, рађање и бабиње Pregnancy, childbirth and the puerperium	O00 - O99	302	0.52
XVI Стања у порођајном периоду Certain conditions originating in the perinatal period	P00 - P96	6	0.01
XVII Урођене наказности, деформације и хромосомске ненормалности Congenital malformations, deformations and chromosomal abnormalities	Q00 - Q96	151	0.26
XVIII Симптоми, знаци и патолошки клинички и лабораторијски налази Symptoms, signs and abnormal clinical and laboratory findings	R00 - R99	2596	4.50
XIX Повреде, тровања и посљедице дјеловања спољних фактора Injury, poisoning and certain other consequences of external causes	S00 - T98	2143	3.72
XXI Фактори који утичу на здравствено стање и контакт са здравственом службом Factors influencing health status and contact with health services	Z00 - Z99	7607	13.20

3.7.1.6 Утврђена обољења, стања и повреде по групама Регионални центар Требиње / Diagnosed diseases, conditions and injuries by group Regional center Trebinje

МОРБИДИТЕТНА ЛИСТА (10МКБ) Diseases and conditions ICD-X		Укупно Total	Индекс структуре Structure index
Регионални центар Требиње <i>Regional center Trebinje</i>		114528	100.00
I Заразне и паразитарне болести Certain infectious and parasitic diseases	A00 - B99	1809	1.58
II Тумори Neoplasms	C00 - D48	1282	1.12
III Болести крви и крвотворних органа и поремећаји имунитета Diseases of the blood and blood-forming organs, and certain disorders involving the immune mechanism	D50 - D89	1024	0.89
IV Болести жлијезда са унутрашњим лучењем, исхране и метаболизма Endocrine, nutritional and metabolic diseases	E00 - E90	3551	3.10
V Душевни поремећаји и поремећаји понашања Mental and behavioral disorders	F00 - F99	2535	2.22
VI Болести нервног система Diseases of the nervous system	G00 - G99	1757	1.53
VII Болести ока и припојака ока Diseases of the eye and adnexa	H00 - H59	3552	3.10
VIII Болести ува и болести мастоидног наставка Diseases of the ear and mastoid process	H60 - H95	2065	1.80
IX Болести система крвотока Diseases of the circulatory system	I00 - I99	11704	10.22
X Болести система за дисање Diseases of the respiratory system	J00 - J99	20570	17.97
XI Болести система за варење Diseases of the digestive system	K00 - K93	25244	22.05
XII Болести коже и поткожног ткива Diseases of the skin and subcutaneous tissue	L00 - L99	2958	2.58
XIII Болести мишићно - коштаног система и везивног ткива Diseases of the musculoskeletal system and connective tissue	M00 - M99	3842	3.35
XIV Болести мокраћно - полног система Diseases of the genitourinary system	N00 - N99	6161	5.38
XV Трудноћа, рађање и бабиње Pregnancy, childbirth and the puerperium	O00 - O99	662	0.58
XVI Стања у порођајном периоду Certain conditions originating in the perinatal period	P00 - P96	38	0.03
XVII Урођене наказности, деформације и хромосомске ненормалности Congenital malformations, deformations and chromosomal abnormalities	Q00 - Q96	242	0.21
XVIII Симптоми, знаци и патолошки клинички и лабораторијски налази Symptoms, signs and abnormal clinical and laboratory findings	R00 - R99	4106	3.59
XIX Повреде, тровања и посљедице дјеловања спољних фактора Injury, poisoning and certain other consequences of external causes	S00 - T98	2547	2.22
XXI Фактори који утичу на здравствено стање и контакт са здравственом службом Factors influencing health status and contact with health services	Z00 - Z99	18879	16.48

3.7.1.7 Утврђена обољења, стања и повреде по групама Регионални центар Зворник / Diagnosed diseases, conditions and injuries by group Regional center Zvornik

МОРБИДИТЕТНА ЛИСТА (10МКБ) Diseases and conditions ICD-X		Укупно Total	Индекс структуре Structure index
Регионални центар Зворник <i>Regional center Zvornik</i>		193039	100.00
I Заразне и паразитарне болести Certain infectious and parasitic diseases	A00 - B99	3437	1.78
II Тумори Neoplasms	C00 - D48	2535	1.31
III Болести крви и крвотворних органа и поремећаји имунитета Diseases of the blood and blood-forming organs, and certain disorders involving the immune mechanism	D50 - D89	1662	0.86
IV Болести жлијезда са унутрашњим лучењем, исхране и метаболизма Endocrine, nutritional and metabolic diseases	E00 - E90	4472	2.32
V Душевни поремећаји и поремећаји понашања Mental and behavioral disorders	F00 - F99	4282	2.22
VI Болести нервног система Diseases of the nervous system	G00 - G99	3196	1.65
VII Болести ока и припојака ока Diseases of the eye and adnexa	H00 - H59	5918	3.06
VIII Болести ува и болести мастоидног наставка Diseases of the ear and mastoid process	H60 - H95	3849	1.99
IX Болести система крвотока Diseases of the circulatory system	I00 - I99	13351	6.92
X Болести система за дисање Diseases of the respiratory system	J00 - J99	28816	14.92
XI Болести система за варење Diseases of the digestive system	K00 - K93	41564	21.53
XII Болести коже и поткожног ткива Diseases of the skin and subcutaneous tissue	L00 - L99	5647	2.93
XIII Болести мишићно - коштаног система и везивног ткива Diseases of the musculoskeletal system and connective tissue	M00 - M99	12115	6.28
XIV Болести мокраћно - полног система Diseases of the genitourinary system	N00 - N99	12333	6.39
XV Трудноћа, рађање и бабиње Pregnancy, childbirth and the puerperium	O00 - O99	810	0.42
XVI Стања у порођајном периоду Certain conditions originating in the perinatal period	P00 - P96	250	0.13
XVII Урођене наказности, деформације и хромосомске ненормалности Congenital malformations, deformations and chromosomal abnormalities	Q00 - Q96	673	0.35
XVIII Симптоми, знаци и патолошки клинички и лабораторијски налази Symptoms, signs and abnormal clinical and laboratory findings	R00 - R99	5786	3.00
XIX Повреде, тровања и посљедице дјеловања спољних фактора Injury, poisoning and certain other consequences of external causes	S00 - T98	6887	3.57
XXI Фактори који утичу на здравствено стање и контакт са здравственом службом Factors influencing health status and contact with health services	Z00 - Z99	35456	18.37

3.8 Специјалистичке службе *Specialists services*

3.8.1 Здравствени радници у специјалистичким службама по регионалним центрима / Medical staff in specialists services by regional centers of Institute

Регионални центар Regional center	Здравствени радници Health workers							
	Љекари Medical doctors				са вишом спремом jun. college		са средњом спремом high school	
	Укупно Total	опште медицине General practitioner	на специјализацији in specialists training	специјалисти specialists	Укупно Total	од тога мед. сестре of which nurse	Укупно Total	од тога мед. сестре of which nurse
Република Српска <i>Republic of Srpska</i>	11	0	1	10	8	4	27	19
Бања Лука Banja Luka	10	0	1	9	7	4	24	17
Бијељина Bijeljina	0	0	0	0	0	0	0	0
Добој Doboj	1	0	0	1	1	0	3	2
Источно Сарајево Istočno Sarajevo	0	0	0	0	0	0	0	0
Фоча Foča	0	0	0	0	0	0	0	0
Требиње Trebinje	0	0	0	0	0	0	0	0
Зворник Zvornik	0	0	0	0	0	0	0	0

3.8.2 Посјете у специјалистичким службама по регионалним центрима / Visits to specialists services by regional centers of Institute

Регионални центар Regional center	Посјете у ординацији Office visits			Кућне посјете Home visits	
	код љекара to medical doctors		осталих здравствених радника to other medical staff	Љекара medical doctors	осталих здравствених радника other medical staff
	Свега Total	од тога прве of which first v.			
Република Српска <i>Republic of Srpska</i>	31852	13279	25172	43	90
Бања Лука Banja Luka	22308	12187	13878	43	90
Бијељина Bijeljina	0	0	0	0	0
Добој Doboj	3638	1092	2982	0	0
Источно Сарајево Istočno Sarajevo	0	0	0	0	0
Фоча Foča	0	0	0	0	0
Требиње Trebinje	0	0	0	0	0
Зворник Zvornik	5906	0	8312	0	0

3.9 Центри за ментално здравље / Mental health centers

3.9.1 Здравствени радници у центрима за ментално здравље по регионалним центрима Института / Medical staff in mental health centers by regional centers of Institute

Регионални центар Regional center	Здравствени радници Health workers							
	Љекари Medical doctors				са вишом спремом jun. college		са средњом спремом high school	
	Укупно Total	опште медицине General practitioner	на специја- лизацији in specialists training	специја листи specialists	Укупно Total	од тога мед. сестре of which nurse	Укупно Total	од тога мед.сестре of which nurse
Република Српска <i>Republic of Srpska</i>	36	0	12	24	24	24	43	38
Бања Лука Banja Luka	16	0	5	11	13	12	10	9
Бијељина Bijeljina	6	0	2	4	3	3	5	5
Добој Doboj	11	0	4	7	1	1	19	19
Источно Сарајево Istočno Sarajevo	1	0	0	1	1	1	0	0
Фоча Foča	0	0	0	0	0	0	2	2
Требиње Trebinje	0	0	0	0	4	4	0	0
Зворник Zvornik	2	0	1	1	3	3	7	3

3.9.2 Посјете у центрима за ментално здравље по регионалним центрима Института / Visits to mental health centers by regional centers of Institute

Регионални центар Regional center	Посјете у ординацији Office visits			Кућне посјете Home visits	
	код љекара to medical doctors		осталих здравствених радника to other medical staff	љекара medical doctors	осталих здравствених радника other medical staff
	Свера Total	од тога прве of which first v.			
Република Српска <i>Republic of Srpska</i>	92923	11954	113746	334	1767
Бања Лука Banja Luka	28692	4181	18581	105	1042
Бијељина Bijeljina	9104	1678	10924	28	76
Добој Doboj	41473	4781	75107	0	224
Источно Сарајево Istočno Sarajevo	2356	907	3284	6	15
Фоча Foča	0	0	0	0	0
Требиње Trebinje	1061	407	1085	180	395
Зворник Zvornik	10237	0	4765	15	15

3.10 Центри базичне рехабилитације / Basic rehabilitation centers

3.10.1 Здравствени радници у центрима базичне рехабилитације по регионалним центрима / Medical staff in basic rehabilitation centers by regional centers of Institute

Регионални центар Regional center	Здравствени радници Health workers							
	Љекари Medical doctors				са вишом спремом jun. college		са средњом спремом high school	
	Укупно Total	опште медицине General practitioner	на специја- лизацији in specialists training	специја листи specialists	Укупно Total	од тога мед. сестре of which nurse	Укупно Total	од тога мед.сестре of which nurse
Република Српска <i>Republic of Srpska</i>	30	0	5	25	60	1	60	19
Бања Лука Banja Luka	14	0	3	11	24	0	24	6
Бијељина Bijeljina	3	0	1	2	2	0	6	1
Добој Doboj	7	0	1	6	16	0	16	7
Источно Сарајево Istočno Sarajevo	1	0	0	1	2	0	1	1
Фоча Foča	1	0	0	1	1	1	2	2
Требиње Trebinje	1	0	0	1	7	0	0	0
Зворник Zvornik	3	0	0	3	8	0	11	2

3.10.2 Посјете у центрима базичне рехабилитације по регионалним центрима Института / Visits to basic rehabilitation centers by regional centers of Institute

Регионални центар Regional center	Посјете у ординацији Office visits			Кућне посјете Home visits	
	код љекара to medical doctors		осталих здравствених радника to other medical staff	љекара medical doctors	осталих здравствених радника other medical staff
	Свега Total	од тога прве of which first v.			
Република Српска <i>Republic of Srpska</i>	104252	52120	857448	91	475
Бања Лука Banja Luka	48515	27146	295192	0	0
Бијељина Bijeljina	11149	7842	138917	0	31
Добој Doboj	27958	12134	240613	34	0
Источно Сарајево Istočno Sarajevo	1706	698	34677	13	28
Фоча Foča	3165	1590	21978	0	0
Требиње Trebinje	4238	2710	64217	44	416
Зворник Zvornik	7521	0	61854	0	0

3.11 Хитна медицинска помоћ / Emergency medical service

3.11.1 Здравствени радници у хитној медицинској помоћи по регионалним центрима Института / Medical staff in emergency medical services by regional centers of Institute

Регионални центар Regional center	Здравствени радници Health workers							
	Љекари Medical doctors				са вишом спремом jun. college		са средњом спремом high school	
	Укупно Total	опште медицине General practitioner	на специјализацији in specialists training	специјалисти specialists	Укупно Total	од тога мед. сестре of which nurse	Укупно Total	од тога мед. сестре of which nurse
Република Српска <i>Republic of Srpska</i>	90	46	11	33	18	15	255	240
Бања Лука Banja Luka	53	26	8	19	8	7	93	93
Бијељина Bijeljina	8	5	0	3	0	0	20	19
Добој Doboj	11	4	2	5	2	1	64	58
Источно Сарајево Istočno Sarajevo	3	1	0	2	0	0	11	9
Фоча Foča	2	1	0	1	1	1	12	12
Требиње Trebinje	7	4	1	2	5	2	25	24
Зворник Zvornik	6	5	0	1	2	2	30	25

3.11.2 Посјете у хитној медицинској помоћи по регионалним центрима Института /Visits to emergency medical services by regional centers of institute

Регионални центар Regional center	Посјете у ординацији Office visits			Кућне посјете Home visits	
	код љекара to medical doctors		осталих здравствених радника to other medical staff	љекара medical doctors	осталих здравствених радника other medical staff
	Свега Total	од тога прве of which first v.			
Република Српска <i>Republic of Srpska</i>	400263	198628	572046	14565	44024
Бања Лука Banja Luka	173830	132643	266021	7915	22643
Бијељина Bijeljina	48944	41467	47625	236	186
Добој Doboj	92756	0	140512	461	3705
Источно Сарајево Istočno Sarajevo	4294	4612	7595	14	475
Фоча Foča	12054	0	15998	626	2246
Требиње Trebinje	28547	19906	34025	5146	13690
Зворник Zvornik	39838	0	60270	167	1079

3.12 Стоматолошка служба - здравствене установе, приватни сектор / Dental health services – health institutions, private sector

3.12.1 Здравствени радници у стоматолошким установама по регионалним центрима Института / Medical staff in dental health services by regional centers of Institute

Регионални центар Regional center	Здравствени радници Health workers					
	укупно доктори Total doctors	доктори стоматологије Dentists	доктори стоматологије на специјализацији Dentists in specialist training	доктори стоматологије Dentists specialists	Зубни Техничари Dental technicians	Зубни асистенти Dental asistents
Република Српска <i>Republic of Srpska</i>	271	214	13	44	47	214
Бања Лука Banja Luka	178	140	9	29	32	141
Бијељина Bijeljina	28	20	1	7	4	15
Добој Doboј	25	22	0	3	8	28
Источно Сарајево Istočno Sarajevo	21	21	0	0	0	14
Фоча Foča	0	0	0	0	0	0
Требиње Trebinje	8	5	1	2	1	7
Зворник Zvornik	11	6	2	3	2	9

3.12.2 Посјете у стоматолошким установама по регионалним центрима / Visits in dental health services by regional centers of Institute

Регионални центар Regional center	Посјете Visits		серијски прегледи serial examinations	Извршени радови Work performed						лицење меких ткива Soft tissue treatment	
				пломбирани зуби fillings		хируршке интервенције interventions		протетски радови Prosthetic work			Ортодонија Orthodontic works
	без лијечења treatment	са лијечењем with treatment		извађени зуби Extracted teeth	остале интервенције Other interventions	покретне протезе Movable dentures	фиксне протезе Fixed dentures				
	Свега Total	од тога прве of which first v.									
Република Српска Republic of Srpska	199153	111063	4387	97033	39086	36349	29933	3837	12990	1005	10617
Бања Лука Banja Luka	128376	66971	26769	62125	26582	19901	13780	2061	8560	327	7323
Бијељина Bijeljina	28819	19659	5589	11882	9891	8164	5039	672	2511	181	2611
Добој Doboj	19960	9081	9151	11569	4256	4424	9945	490	997	31	132
Источно Сарајево Istočno Sarajevo	13207	7851	0	7100	1460	2708	1070	239	225	466	430
Фоча Foča	0	0	0	0	0	0	0	0	0	0	0
Требиње Trebinje	3018	2773	389	1848	475	544	16	149	12	0	0
Зворник Zvornik	10790	8293	2780	4949	1821	2064	674	398	685	0	121

3.13 Специјалистичке службе - здравствене установе, приватни сектор / Specialists services – health institutions, private sector

3.13.1 Здравствени радници у специјалистичким установама по регионалним центрима Института / Medical staff in specialists services by regional centers of Institute

Регионални центар Regional center	Здравствени радници Health workers							
	Љекари Medical doctors				са вишом спремом jun. college		са средњом спремом high school	
	Укупно Total	опште медицине General practitioner	на специјализацији in specialists training	специјалисти specialists	Укупно Total	од тога мед. сестре of which nurse	Укупно Total	од тога мед. сестре of which nurse
Република Српска <i>Republic of Srpska</i>	175	10	10	155	7	2	197	151
Бања Лука Banja Luka	115	9	7	99	5	1	130	100
Бијељина Bijeljina	25	1	2	22	0	0	28	17
Добој Doboj	20	0	0	20	2	1	23	19
Источно Сарајево Istočno Sarajevo	1	0	0	1	0	0	2	2
Фоча Foča	1	0	0	1	0	0	1	1
Требиње Trebinje	1	0	0	1	0	0	1	1
Зворник Zvornik	12	0	1	11	0	0	12	11

3.13.2 Посјете у специјалистичким установама по регионалним центрима Института / Visits to specialists services by regional centers of Institute

Регионални центар Regional center	Посјете у ординацији Office visits			Кућне посјете Home visits	
	код љекара to medical doctors		осталих здравствених радника to other medical staff	љекара medical doctors	осталих здравствених радника other medical staff
	Свега Total	од тога прве of which first v.			
Република Српска <i>Republic of Srpska</i>	349198	225458	53867	570	656
Бања Лука Banja Luka	233712	143530	37632	382	330
Бијељина Bijeljina	59412	41721	9492	160	118
*Добој *Doboj	22698	17557	6743	28	208
Источно Сарајево Istočno Sarajevo	1285	512	0	0	0
Фоча Foča	538	271	0	0	0
Требиње Trebinje	4015	4015	0	0	0
Зворник Zvornik	27538	17852	0	0	0

*Микробиолошки лабораториј 3237

3.14 Апотеке и велдрогерије - приватни сектор /Pharmacies and pharmaceutical wholesalers – private sector

3.14.1 Здравствени радници у апотекама и велдрогеријама / Medical staff in pharmacies and pharmaceutical wholesalers

Регионални центар Regional center	Здравствени радници Health workers					
	Фармацеути Pharmacists				са средњом спремом high school	
	Укупно Total	фармацеути Pharmacists	на специјализацији In specialist training	специјалисти specialists	Укупно Total	од тога фармацеутски техничари of which pharmacy technician
Република Српска <i>Republic of Srpska</i>	287	280	2	5	409	406
Бања Лука Banja Luka	155	153	1	1	196	196
Бијељина Bijeljina	90	86	1	3	160	160
Добој Doboj	17	16	0	1	20	17
Источно Сарајево Istočno Sarajevo	8	8	0	0	8	8
Фоча Foča	0	0	0	0	0	0
Требиње Trebinje	2	2	0	0	3	3
Зворник Zvornik	15	15	0	0	22	22

3.15 Специјалистичке службе - Интернационални дијализни центри - приватни сектор /
Specialists services – International dialysis centers – private sector

3.15.1 Здравствени радници у дијализним центрима по регионалним центрима Института /
Medical staff in international dialysis centers – private sector by regional centers of Institute

Регионални центар Regional center	Здравствени радници Health workers							
	Љекари Medical doctors				са вишом спремом jun. college		са средњом спремом high school	
	Укупно Total	опште медицине General practitioner	на специја- лизацији in specialists training	специја листи specialists	Укупно Total	од тога мед. сестре of which nurse	Укупно Total	од тога мед.сестре of which nurse
Република Српска <i>Republic of Srpska</i>	29	6	6	17	13	13	128	128
Бања Лука Banja Luka	10	3	2	5	4	4	41	41
Бијељина Bijeljina	7	2	1	4	2	2	36	36
Добој Doboj	6	0	2	4	6	6	28	28
Источно Сарајево Istočno Sarajevo	2	1	0	1	0	0	12	12
Фоча Foča	0	0	0	0	0	0	0	0
Требиње Trebinje	0	0	0	0	0	0	0	0
Зворник Zvornik	4	0	1	3	1	1	11	11

4. Секундарна и терцијарна здравствена заштита / Secondary and tertiary health care

СЕКУНДАРНА И ТЕРЦИЈАРНА ЗДРАВСТВЕНА ЗАШТИТА се остварује у здравственим установама: Клиничком центру Бања Лука, 9 општих болница од којих су Клиничко – болничке службе Фоча и Клиничко - болничке службе Касиндо у саставу Клиничког центра Источно Сарајево. Стационарна здравствена заштита обавља се у домовима здравља: Мркоњић Град, Прњавор и Дервента.

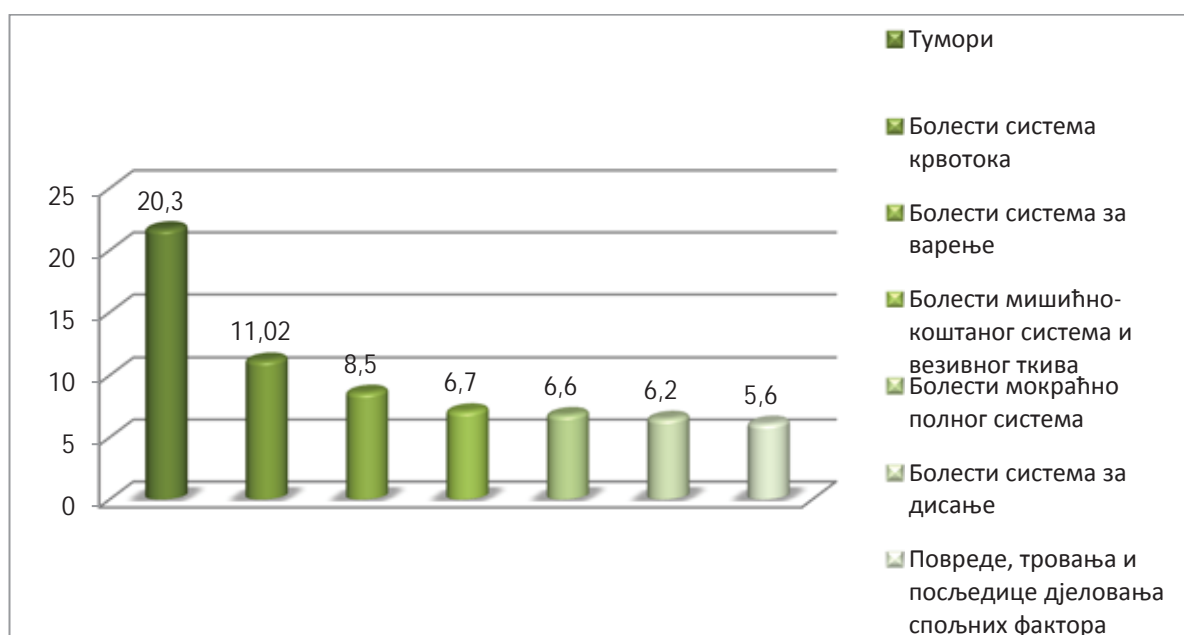
Специјализована здравствена дјелатност се обавља: у двије психијатријске болнице (Завод за лијечење, рехабилитацију и социјалну заштиту хроничних душевних болесника Модрича и Психијатријска болница Соколац), и у двије специјализоване здравствене установе за рехабилитацију (Болница за физикалну медицину и рехабилитацију „Мљечаница“ Козарска Дубица, Завод за физикалну медицину и рехабилитацију „Др М. Зотовић“ Бања Лука).

Јавно здравствену дјелатност обавља Институт за јавно здравство Републике Српске са својих 5 регионалних центара.

У болничким здравственим установама у Републици Српској ради укупно 4780 здравствених радника, 1228 љекара (од тога 862 специјалиста) и 3552 осталих здравствених радника са вишом, средњом и нижом стручном спремом. Однос доктора медицине и осталих здравствених радника је 1:2.9. У оквиру приказа рада и коришћења здравствене заштите у болничко стационарној дјелатности садржани су подаци који се односе на лијечење у дневним болницама одјела општих болница, клиника и клиничких центара у Републици Српској.

Постељни фонд у болничко-стационарним установама у Републици Српској у 2012. години износи 4558 постеља, односно 3.18 постеља на 1000 становника.

У болничким здравственим установама у Републици Српској у 2012. години број исписаних болесника износио је 174041, и остварено је 1269686 болесничких дана. Просјечна дужина лежања износила је 7,29 дана, а просјечна заузетост постеља је 76,32%. У стационарним здравственим установама лијечено је 166 853 особа, 79 564 мушкараца (47.69%) и 87 289 жена (52.31%).



Графикон 2. Процентуално учешће најчешћих група болести као узрок хоспитализације пацијената у Републици Српској, 2012

4.1 Здравствени радници, постеље, исписани болесници, болеснички дани / Health workers, beds, discharged patients, hospital days

4.1.1 Збирна табела према типу установе Република Српска / Summary table by type of institution Republic of Srpska

Тип установе Type of institution	Љекари Physicians		Остали здравствени радници Other health personnel			Постеље Beds	Исписани болесници Discharged patients	Болеснички дани Hospital days	Умрли Deaths	Просјечна дужина лежања Average length of stay	Просјечна заузетост постеља Bed occupancy rate
	Укупно Total	Специјалисти Specialists	Виша College	Средња Secondary	Нижа Primary						
Укупно Total	1228	862	552	2990	10	4558	174041	1269686	5199	7,29	76,32
Дом здравља Health center	0	0	0	0	0	32	414	1210	0	2,92	10,36
Завод Institute (Zavod)	70	45	149	201	1	552	8774	172407	18	19,65	85,57
Болница за рехабилитацију Hospital rehabilitation	10	5	21	20	0	144	2964	40364	0	13,18	76,80
Клинички центар Clinical center	441	325	181	1014	0	1197	66975	374311	1678	5,60	85,67
Клиничко болничке службе Clinical-hospital department	182	125	33	423	0	450	19616	122742	608	6,26	74,73
Општа болница General hospital	505	349	160	1208	0	1679	72802	402951	2885	5,53	65,75
Специјална болница Special hospital	20	13	8	124	9	504	2496	155701	10	62,38	84,64

4.1.2 Домови здравља са стационарном дјелатношћу / Health centers with inpatient health care

Одјељења <i>Departments</i>	Лјекари <i>Physicians</i>		Остали здравствени радници <i>Other health personnel</i>		Постеље <i>Beds</i>	Исписани болесници <i>Discharged patients</i>	Болеснички дани <i>Hospital days</i>	Умрли <i>Deaths</i>
	Укупно <i>Total</i>	Специјалисти <i>Specialists</i>	Виша <i>College</i>	Средња <i>Secondary</i>				
Укупно <i>Total</i> Република Српска Republic of Srpska гинекологија – акушерство <i>Gynecology/Obstre tics</i>	0	0	0	0	32	414	1210	0
Регионална јединица <i>Regional center</i> Бања Лука Banja Luka	0	0	0	0	10	253	734	0
Гинекологија и акушерство <i>Gynecology/Obstre tics</i>	0	0	0	0	10	253	734	0
Регионална јединица <i>Regional center</i> Добој	0	0	0	0	22	161	476	0
Гинекологија и акушерство <i>Gynecology and obstretics</i>	0	0	0	0	22	161	476	0

4.1.3 Опште болнице по одјељењима Регионални центар Бања Лука / General hospital by department Regional center Banja Luka

Одјељења <i>Departments</i>	Лјекари <i>Physicians</i>		Остали здравствени радници <i>Other health personnel</i>		Постеље <i>Beds</i>	Исписани болесници <i>Discharged patients</i>	Болеснички дани <i>Hospital days</i>	Умрли <i>Deaths</i>
	Укупно <i>Total</i>	Специјали сти <i>Specialists</i>	Виша <i>College</i>	Средња <i>Secondary</i>				
Опште болнице General hospitals								
Регионални центар <i>Regional center</i>	151	98	73	376	570	22620	133403	891
Бања Лука <i>Banja Luka</i>								
ХИРУРГИЈА <i>SURGERY</i>	32	23	14	99	153	6370	34136	113
Хирургија <i>Surgery</i>	23	17	6	52	94	4263	22261	87
Ортопедија са трауматологијом <i>Orthopedics with traumatology</i>	2	1	1	6	21	637	5379	11
Пластична хирургија <i>Plastic surgery</i>	0	0	0	0	6	182	1435	1
Урологија <i>Urology</i>	1	1	1	5	12	513	2722	6
Дјечија хирургија <i>Pediatric surgery</i>	0	0	0	0	6	74	401	0
Торакална хирургија <i>Thoracic surgery</i>	0	0	0	0	3	38	168	1
Васкуларна хирургија <i>Vascular surgery</i>	0	0	0	0	3	88	725	0
Анестезија и реанимација <i>Anesthesiology and resuscitation</i>	5	3	4	30	8	575	1045	7
Физикална медицина и рехабилитација <i>Physical medicine and rehabilitation</i>	1	1	2	6	0	0	0	0
АНЕСТЕЗИЈА и РЕАНИМАЦИЈА <i>ANESTHESIOLOGY AND RESUSCITATION</i>	6	3	1	21	10	246	1852	82
ИНТЕРНО <i>INTERNAL</i>	33	18	8	70	141	6448	38002	362
Интерно <i>Internal</i>	31	16	8	57	80	3898	23397	212
Онкологија <i>Oncology</i>	0	0	0	0	28	1801	7758	96
Дерматологија <i>Dermatology</i>	2	2	0	2	6	80	751	0

Одјељења <i>Departments</i>	Љекари <i>Physicians</i>		Остали здравствени радници <i>Other health personnel</i>		Постеле <i>Beds</i>	Исписани болесници <i>Discharged patients</i>	Болеснички дани <i>Hospital days</i>	Умрли <i>Deaths</i>
	Укупно <i>Total</i>	Специјали сти <i>Specialists</i>	Виша <i>College</i>	Средња <i>Secondary</i>				
Коронарна јединица <i>Coronary care unit</i>	0	0	0	0	10	374	2098	37
Инфектологија <i>Infectious diseases</i>	0	0	0	0	2	16	143	0
Пријемни блок <i>Admissions unit</i>	0	0	0	11	0	0	0	0
Пнеумофтизиологија <i>Pneumophthysiology</i>	0	0	0	0	15	279	3855	17
ПЕДИЈАТРИЈА <i>PEDIATRICS</i>	11	7	2	18	42	2133	7218	1
НЕУРО ПСИХИЈАТРИЈА <i>NEUROPSYCHIATRY</i>	8	4	3	18	29	708	8752	73
ПСИХИЈАТРИЈА <i>PSYCHIATRY</i>	7	3	2	14	46	655	10060	7
НЕУРОЛОГИЈА <i>NEUROLOGY</i>	6	5	1	16	21	683	6100	105
ПНЕУМО ФТИЗИОЛОГИЈА <i>PNEUMOPHTYSIOLOGY</i>	4	3	1	10	20	717	7009	56
ОФТАЛМОЛОГИЈА <i>OPHTALMOLOGY</i>	5	4	1	8	18	406	1576	0
ОРЛ И МФХ <i>ENT and MFS</i>	4	4	2	8	12	389	1953	2
ПРИЈЕМНО УРГЕНТНИ БЛОК <i>ADMISSIONS UNIT</i>	1	1	1	12	0	0	0	0
ДЕРМАТОВЕНЕРОЛОГИЈА <i>Dermatology</i>	1	1	0	1	0	0	0	0
ПАЛИЈАТИВНА ЊЕГА <i>PALLIATIVE CARE</i>	4	2	6	11	9	135	3450	90
ГИНЕКОПОГИЈА И АКУШЕРСТВО <i>GINECOLOGY AND OBSTRETICS</i>	12	10	5	36	69	3730	13295	0
Гинекологија и акушерство <i>Gynecology and obstretics</i>	12	10	5	36	69	3730	13295	0
Гинекологија <i>Gynecology</i>	0	0	0	0	46	2845	9276	0
Акушерство <i>Obstretics</i>	0	0	0	0	23	885	4019	0
ОСТАЛО <i>OTHER</i>	17	10	26	34	0	0	0	0

4.1.4 Опште болнице по одјељењима - Општа болница Градишка / General hospitals by department – General hospital Gradiska

Одјељења Departments	Љекари Physicians		Остали здравствени радници Other health personnel		Постеље Beds	Исписани болесници Discharged patients	Болеснички дани Hospital days	Умрли Deaths
	Укупно Total	Специјали сти Specialists	Виша College	Средња Secondary				
Регионални центар Бања Лука Regional center Banja Luka	62	40	32	162	200	9114	51263	414
Општа болница Градишка General hospital Gradiška								
ХИРУРГИЈА SURGERY	6	6	1	24	52	2221	12323	52
ОРТОПЕДИЈА Orthopedics	2	1	1	6	0	0	0	0
УРОЛОГИЈА Urology	1	1	1	5	0	0	0	0
ОРЛ ENT	2	2	1	2	0	0	0	0
АНЕСТЕЗИЈА и РЕАНИМАЦИЈА ANESTHESIOLOGY AND RESUSCITATION	6	3	1	21	10	246	1852	82
ИНТЕРНО INTERNAL	9	5	3	13	40	2295	9066	61
ПЕДИЈАТРИЈА PEDIATRICS	5	2	1	8	18	981	3037	0
НЕУРО ПСИХИЈАТРИЈА NEUROPSYCHIATRY	8	4	3	18	29	708	8752	73
ПНЕУМО ФТИЗИОЛОГИЈА PNEUMORHTYSIOLOGY	4	3	1	10	20	717	7009	56
ДЕРМАТОВЕНЕРОЛОГИЈА Dermatology	1	1	0	1	0	0	0	0
ОФТАЛМОЛОГИЈА Ophthalmology	1	1	0	2	0	0	0	0
ПАЛИЈАТИВНА ЊЕГА Paliative care	4	2	6	11	9	135	3450	90
ПРИЈЕМНО УРГЕНТНИ БЛОК Admissions unit	1	1	1	12	0	0	0	0
ГИНЕКОЛОГИЈА И АКУШЕРСТВО GYNECOLOGY AND OBSTRETICS Гинекологија и акушерство Gynecology and obstretics	5	3	2	16	22	1811	5774	0
ОСТАЛО OTHER	7	5	10	13	0	0	0	0

4.1.5 Опште болнице по одјељењима- Општа болница Приједор / General hospitals by department – General hospital Prijedor

Одјељења <i>Departments</i>	Љекари <i>Physicians</i>		Остали здравствени радници <i>Other health personnel</i>		Постеље Beds	Исписани болесници Discharged patients	Болеснички дани Hospital days	Умрли Deaths
	Укупно <i>Total</i>	Специјалисти <i>Specialists</i>	Виша <i>College</i>	Средња <i>Secondary</i>				
Регионални центар Бања Лука <i>Regional center Banja Luka</i> Општа болница Приједор <i>General hospital Prijedor</i>	89	58	41	214	370	13506	82140	477
ХИРУРГИЈА SURGERY	23	15	11	64	101	4149	21813	61
Хирургија Surgery	17	11	5	28	42	2042	9938	35
Ортопедија са трауматологијом Orthopedics with traumatology	0	0	0	0	21	637	5379	11
Пластична хирургија Plastic surgery	0	0	0	0	6	182	1435	1
Урологија Urology	0	0	0	0	12	513	2722	6
Дјечија хирургија Pediatric surgery	0	0	0	0	6	74	401	0
Торакална хирургија Thoracic surgery	0	0	0	0	3	38	168	1
Васкуларна хирургија Vascular surgery	0	0	0	0	3	88	725	0
Анестезија и реанимација Anesthesiology and resuscitation	5	3	4	30	8	575	1045	7
Физикална медицина и рехабилитација Physical medicine and rehabilitation	1	1	2	6	0	0	0	0
ИНТЕРНО INTERNAL	24	13	5	57	101	4153	28936	301
Интерно Internal	22	11	5	44	40	1603	14331	151
Онкологија Oncology	0	0	0	0	28	1801	7758	96
Дерматологија Dermatology	2	2	0	2	6	80	751	0
Инфектологија Infectious diseases	0	0	0	0	2	16	143	0
Пријемни блок <i>Admissions unit</i>	0	0	0	11	0	0	0	0
Коронарна јединица <i>Coronary unit</i>	0	0	0	0	10	374	2098	37
Пнеумофтизиологија Pneumophytysiology	0	0	0	0	15	279	3855	17
ПЕДИЈАТРИЈА PEDIATRICS	6	5	1	10	24	1152	4181	1
ПСИХИЈАТРИЈА PSYCHIATRY	7	3	2	14	46	655	10060	7
НЕУРОЛОГИЈА NEUROLOGY	6	5	1	16	21	683	6100	105
ОФТАЛМОЛОГИЈА ORHTALMOLOGY	4	3	1	6	18	406	1576	0
ОРЛ ENT И МФХ ENT and MFS	2	2	1	6	12	389	1953	2
ГИНЕКОЛОГИЈА GYNECOLOGY	7	7	3	20	47	1919	7521	0
Гинекологија Gynecology	7	7	3	20	24	1034	3502	0
Акушерство Obstretics	0	0	0	0	23	885	4019	0
ОСТАЛО OTHER	10	5	16	21	0	0	0	0

4.1.6 Опште болнице по одјељењима Регионални центар Бијељина / General hospitals by department – Regional center Bijeljina

4.1.6.1 Опште болнице по одјељењима- Општа болница Бијељина / General hospitals by department – General hospital Bijeljina

Одјељења Departments	Љекари Physicians		Остали здравствени радници Other health personnel		Постеље Beds	Исписани болесници Discharged patients	Болеснички дани Hospital days	Умрли Deaths
	Укупно Total	Специјали сти Specialists	Виша College	Средња Secondary				
Регионални центар Бијељина <i>Regional center Bijeljina</i>	114	78	15	224	316	14093	72310	583
Општа болница Бијељина <i>General hospital Bijeljina</i>								
ХИРУРГИЈА <i>SURGERY</i>	28	18	1	63	77	2983	19787	129
Хирургија Surgery	21	13	1	46	77	2983	19787	129
Анестезија са реанимацијом Anesthesiology and resuscitation	7	5	0	17	0	0	0	0
ИНТЕРНО <i>IINTERNAL</i>	28	15	2	41	79	4011	17550	261
ПЕДИЈАТРИЈА <i>PEDIATRICS</i>	13	7	3	22	59	2517	11093	2
НЕУРОЛОГИЈА <i>NEUROLOGY</i>	12	10	1	16	15	863	4633	127
ПНЕУМО ФТИЗИОЛОГИЈА <i>PNEUMOPHTISIOLOGY</i>	6	4	0	10	24	614	6226	62
ОРЛ И МФХ <i>ENT and MFS</i>	5	5	0	8	6	457	1878	2
ОФТАЛМОЛОГИЈА <i>OPHTALMOLOGY</i>	5	4	0	7	6	293	1292	0
ГИНЕКОЛОГИЈА И АКУШЕРСТВО <i>GYNECOLOGY AND OBSTRETICS</i>	9	9	0	18	50	2355	9851	0
Гинекологија Gynecology	9	9	0	18	25	2355	9851	0
Акушерство Obstretics	0	0	0	0	25	0	0	0
ОСТАЛО <i>OTHER</i>	8	6	8	39	0	0	0	0

4.1.7 Опште болнице по одјељењима- Регионални центар Добој / General hospitals by department – Regional center Doboј

4.1.7.1 Опште болнице по одјељењима- Општа болница Добој / General hospitals by department – General hospital Doboј

Одјељења Departments	Лькари Physicians		Остали здравствени радници Other health personnel		Постеље Beds	Исписани болесници Discharged patients	Болеснички дани Hospital days	Умрли Deaths
	Укупно Total	Специјалисти Specialists	Виша College	Средња Secondary				
Регионални центар Regional center Добој Општа болница Добој <i>General hospital Doboј</i>	121	87	25	305	398	18732	108204	855
ХИРУРГИЈА <i>SURGERY</i>	13	7	0	45	74	4120	19357	107
ОРТОПЕДИЈА са ТРАУМАТОЛОГИЈОМ <i>ORTHOPEDICS WITH TRAUMATOLOGY</i>	6	4	1	15	27	763	6983	10
УРОЛОГИЈА <i>UROLOGY</i>	5	3	0	12	18	973	4239	17
АНЕСТЕЗИЈА и РЕАНИМАЦИЈА <i>ANESTHESIOLOGY AND RESUSCITATION</i>	7	6	1	26	5	318	1344	45
ИНТЕРНО <i>IINTERNAL</i>	19	13	4	41	70	4091	21469	200
ПЕДИЈАТРИЈА <i>PEDIATRICS</i>	6	5	1	11	24	1269	5002	0
ДЕРМАТОЛОГИЈА <i>DERMATOLOGY</i>	3	3	1	6	5	117	1272	0
НЕУРО ПСИХИЈАТРИЈА <i>NEUROPSYCHIATRY</i>	15	9	1	43	75	2455	23816	399
НЕУРОЛОГИЈА <i>NEUROLOGY</i>	0	0	0	0	0	0	0	0
ПСИХИЈАТРИЈА <i>PSYCHIATRICS</i>	0	0	0	0	0	0	0	0
СЛ. ОПЕРАЦИОНЕ САЛЕ <i>OPERATING ROOM DEPARTMENT</i>	0	0	0	0	0	0	0	0
ФИЗИКАЛНА МЕДИЦИНА И РЕХАБИЛИТАЦИЈА <i>PHYSICAL MEDICINE AND REHABILITATION</i>	2	2	3	4	0	0	0	0
ПНЕУМО ФТИЗИОЛОГИЈА <i>PNEUMORHTISIOLOGY</i>	6	6	2	14	31	650	9977	66
ОФТАЛМОЛОГИЈА <i>OPHTALMOLOGY</i>	9	5	1	8	11	202	1017	0
ОРЛ <i>ENT</i>	6	5	0	10	16	722	3442	9
ИНФЕКТИВНО <i>INFECTIOUS DISEASES</i>	4	4	1	8	9	365	2314	1
ГИНЕКОЛОГИЈА И АКУШЕРСТВО <i>GYNECOLOGY AND OBSTRETICS</i>	10	7	1	26	33	2687	7972	1
Гинекологија <i>Gynecology</i>	10	7	1	26	15	1095	2139	1
Акушерство <i>Obstretics</i>	0	0	0	0	18	1592	5833	0
ОСТАЛО <i>OTHER</i>	10	8	8	36	0	0	0	0

4.1.8 Опште болнице по одјељењима Регионални центар Требиње / General hospitals by department – Regional center Trebinje

Одјељења Departments	Љекари Physicians		Остали здравствени радници Other health personnel		Постеље Beds	Исписани болесници Discharged patients	Болеснички дани Hospital days	Умрли Deaths
	Укупно Total	Специјалисти Specialists	Виша College	Средња Secondary				
Опште болнице <i>General hospitals</i>	64	50	26	171	198	8170	46818	251
Регионални центар Требиње <i>Regional center Trebinje</i>								
ХИРУРГИЈА <i>SURGERY</i>	16	13	11	58	46	1394	9309	71
Општа хирургија <i>General surgery</i>	2	2	0	10	9	278	1683	12
Општа хирургија са ортопедијом и ОРЛ <i>General surgery with orthopedics and ENT</i>	8	6	2	26	30	896	6248	22
Анестезија са реанимацијом <i>Anesthesiology with resuscitation</i>	5	4	3	13	7	220	1378	37
Пријем и отпуст болесника <i>Admission and discharge of patients</i>	0	0	0	9	0	0	0	0
Физикална медицина и реабилитација <i>Physical medicine and rehabilitation</i>	1	1	6	0	0	0	0	0
УРОЛОГИЈА <i>UROLOGY</i>	2	1	0	7	9	378	1397	2
ИНТЕРНО <i>INTERNAL</i>	15	12	3	29	48	2952	15696	107
Интерно са центром за хемодијализу и инфективне болести <i>Internal with dialysis center and infectious diseases</i>	10	9	2	23	37	2347	10775	56
Интерно <i>Internal</i>	3	1	1	5	11	605	4921	51
Дерматологија <i>Dermatology</i>	2	2	0	1	0	0	0	0
ПЕДИЈАТРИЈА <i>PEDIATRICS</i>	4	3	0	19	18	541	2021	0
НЕУРОЛОГИЈА <i>NEUROLOGY</i>	4	2	1	12	8	500	3060	47
ПСИХИЈАТРИЈА <i>PSYCHIATRICS</i>	2	2	0	10	24	433	5773	8
ПНЕУМО - ФТИЗИОЛОГИЈА <i>PNEUMOPHTYSIOLOGY</i>	2	2	0	8	16	733	4806	16
ОФТАЛМОЛОГИЈА <i>OPHTALMOLOGY</i>	2	1	0	1	8	217	687	0
ГИНЕКОЛОГИЈА <i>GYNECOLOGY</i>	7	6	4	12	21	1022	4069	0
Гинекологија <i>Gynecology</i>	7	6	4	12	10	464	1765	0
Акушерство <i>Obstetrics</i>	0	0	0	0	11	558	2304	0
ОСТАЛО <i>OTHER</i>	10	8	7	15	0	0	0	0

4.1.8.1 Опште болнице по одјељењима- Општа болница Требиње / General hospitals by department – Regional center Trebinje

Одјељења Departments	Лекари Physicians		Остали здравствени радници Other health personnel		Постеље Beds	Исписани болесници Discharged patients	Болеснички дани Hospital days	Умрли Deaths
	Укупно Total	Специјалисти Specialists	Виша College	Средња Secondary				
Регионални центар Regional center Требиње	50	41	22	143	168	6979	39024	185
Општа болница Требиње General hospital Trebinje								
ХИРУРГИЈА <i>SURGERY</i>	13	10	9	48	37	1116	7626	59
Општа хирургија са ортопедијом и ОРЛ General surgery with orthopedics and ENT	8	6	2	26	30	896	6248	22
Анестезија са реанимацијом Anesthesiology with resuscitation	4	3	1	13	7	220	1378	37
Пријем и отпуст болесника Admission and discharge of patients	0	0	0	9	0	0	0	0
Физикална медицина и рехабилитација Physical medicine and rehabilitation	1	1	6	0	0	0	0	0
УРОЛОГИЈА <i>UROLOGY</i>	2	1	0	7	9	378	1397	2
ИНТЕРНО <i>INTERNAL</i>	12	11	2	24	37	2347	10775	56
Интерно са центром за хемодијализу и инфективне болести Internal with dialysis center and <i>infectious diseases</i>	10	9	2	23	37	2347	10775	56
Дерматологија Dermatology	2	2	0	1	0	0	0	0
ПЕДИЈАТРИЈА <i>PEDIATRICS</i>	3	2	0	15	14	447	1671	0
НЕУРОЛОГИЈА <i>NEUROLOGY</i>	2	1	1	12	7	476	2886	44
ПСИХИЈАТРИЈА <i>PSYCHIATRICS</i>	2	2	0	10	24	433	5773	8
ПНЕУМО - ФТИЗИОЛОГИЈА <i>PNEUMOPHTYSIOLOGY</i>	2	2	0	8	16	733	4806	16
ОФТАЛМОЛОГИЈА <i>OPHTALMOLOGY</i>	2	1	0	1	8	217	687	0
ГИНЕКОЛОГИЈА <i>GYNECOLOGY</i>	5	5	3	7	16	832	3403	0
Гинекологија Gynecology	5	5	3	7	8	385	1430	0
Акушерство Obstretics	0	0	0	0	8	447	1973	0
ОСТАЛО <i>OTHER</i>	7	6	7	11	0	0	0	0

4.1.8.2 Опште болнице по одјељењима- Општа болница Невесиње / General hospitals by department – Regional center Nevesinje

Одјељења Departments	Љекари Physicians		Остали здравствени радници Other health personnel		Постеље Beds	Исписани болесниц и Discharged patients	Болесничк и дани Hospital days	Умрли Deaths
	Укупно Total	Специјалисти Specialists	Виша College	Средња Secondary				
Регионални центар Требиње <i>Regional center Trebinje</i> Општа болница Невесиње <i>General hospital Nevesinje</i>	14	9	4	28	30	1191	7794	66
<i>ХИРУРГИЈА SURGERY</i>	3	3	2	10	9	278	1683	12
Општа хирургија General surgery	2	2	0	10	9	278	1683	12
Анестезија са реанимацијом Anesthesiology with resuscitation	1	1	2	0	0	0	0	0
<i>ИНТЕРНО INTERNAL</i>	3	1	1	5	11	605	4921	51
<i>ПЕДИЈАТРИЈА PEDIATRICS</i>	1	1	0	4	4	94	350	0
<i>НЕУРОЛОГИЈА NEUROLOGY</i>	2	1	0	0	1	24	174	3
<i>ГИНЕКОЛОГИЈА GYNECOLOGY</i>	2	1	1	5	5	190	666	0
Гинекологија Gynecology	2	1	1	5	2	79	335	0
Акушерство Obstretics	0	0	0	0	3	111	331	0
<i>ОСТАЛО OTHER</i>	3	2	0	4	0	0	0	0

4.1.9 Опште болнице по одјељењима- Регионални центар Зворник / General hospitals by department – Regional center Zvornik

4.1.9.1 Опште болнице по одјељењима- Општа болница Зворник / General hospitals by department – General hospital Zvornik

Одјељења Departments	Љекари Physicians		Остали здравствени радници Other health personnel		Постеље Beds	Исписани болесници Discharged patients	Болеснички дани Hospital days	Умрли Deaths
	Укупно Total	Специјалисти Specialists	Виша College	Средња Secondary				
Регионални центар Зворник Regional center Zvornik	55	36	21	132	197	9187	42216	305
Општа болница Зворник General hospital Zvornik								
<i>ХИРУРГИЈА SURGERY</i>	17	11	5	47	41	1833	11371	37
Хирургија Surgery	10	7	4	30	29	1231	6837	20
Анестезија са реанимацијом Anesthesiology with resuscitation	5	2	1	17	0	0	0	0
Ортопедија Orthopedics	1	1	0	0	7	379	2768	13
Урологија Urology	1	1	0	0	3	117	547	1
Васкуларна хирургија Vascular surgery	0	0	0	0	2	106	1219	3
<i>ИНТЕРНО INTERNAL</i>	17	10	3	33	53	4014	18372	268
Интерно Internal	13	6	2	32	44	2645	14376	198
Неуропсихијатрија Neuropsychiatry	3	3	1	1	7	407	2725	67
Инфектологија Infectious diseases	1	1	0	0	2	52	195	3
Онкологија Oncology	0	0	0	0	0	910	1076	0
<i>ПЕДИЈАТРИЈА PEDIATRICS</i>	5	4	1	11	40	1562	5700	0
<i>ОФТАМОЛОГИЈА OPHTHALMOLOGY</i>	2	1	0	5	4	297	1216	0
<i>ОРЛ са МХФ ХИРУРГИЈОМ ENT with MAXILLOFACIAL SURGERY</i>	2	2	2	1	4	145	264	0
<i>ГИНЕКОЛОГИЈА И АКУШЕРСТВО GYNECOLOGY and OBSTRETICS</i>	7	5	1	12	55	1336	5293	0
Гинекологија Gynecology	7	5	1	12	15	579	2010	0
Акушерство Obstetrics	0	0	0	0	40	757	3283	0
<i>ОСТАЛО OTHER</i>	5	3	9	23	0	0	0	0

4.1.10 Специјалне болнице / Special hospitals

Одјелења Departments	Љекари Physicians		Остали здравствени радници Other health personnel			Постеље Beds	Уписани болесници Inscribed patients	Исписани болесници Discharged patients	Болеснички дани Hospital days	Умрли Deaths
	Укупно Total	Специјалисти Specialists	Виша College	Средња Secondary	Нижа Semiskilled					
Република Српска						Republic of Srpska				
Укупно Total	20	13	8	124	9	504	2501	2496	155701	10
Завод за лијечење, реhabилитацију и социјалну заштиту хроничних душевних болесника Модрича Institute for rehabilitation and social protection of chronic psychiatric patients Modriča	7	4	4	66	9	304	18	18	103209	10
Психијатријска болница Соколац Psychiatric hospital Sokolac	13	9	4	58	0	200	2483	2478	52492	0

4.1.10.1 Заводи за физикалну медицину и рехабилитацију / Physical medicine and rehabilitation institutes

Одјелења Departments	Љекари Physicians		Остали здравствени радници Other health personnel			Постеље Beds	Исписани болесници Discharged patients	Болеснички дани Hospital days	Умрли Deaths	
	Укупно Total	Специјалисти Specialists	Виша College	Средња Secondary	Нижа Semiskilled					
Република Српска						Republic of Srpska				
Завод за физикалну медицину и реhabилитацију "Др Мирослав Зотовић" Бања Лука Physical medicine and rehabilitation Institute (Zavod) „Dr Miroslav Zotović“ Banja Luka	70	45	149	201	1	552	8774	172407	18	

4.1.11 Болница за рехабилитацију / Rehabilitation hospital

Одјелења Departments	Љекари Physicians		Остали здравствени радници Other health personnel		Постеље Beds	Исписани болесници Discharged patients	Болеснички дани Hospital days	Умрли Deaths	
	Укупно Total	Специјалисти Specialists	Виша College	Средња Secondary					
Република Српска			Republic of Srpska						
Болница за физикалну медицину и реhabилитацију "Мљечаница" Козарска Дубица Rehabilitation Hospital „Mlječanica“ Kozarska Dubica	10	5	21	20	144	2964	40364	0	

4.1.12 Клинички центар по клиникама / Clinical center by departments

Клинике, Заводи и службе Одјељења <i>Clinics, institutes and departments</i>	Љекари <i>Physicians</i>		Остали здравствени радници <i>Other health personnel</i>		Постеље <i>Beds</i>	Исписани болесници <i>Discharged patients</i>	Болеснички дани <i>Hospital days</i>	Умрли <i>Deaths</i>
	Укупно <i>Total</i>	Специјалис ти <i>Specialists</i>	Виша <i>College</i>	Средња <i>Secondary</i>				
Регионални центар Бања Лука <i>Regional center Banja Luka</i> Клинички центар Бања Лука <i>Clinical center Banja Luka</i>	441	325	181	1014	1197	66975	374311	1678
КЛИНИКА ЗА ОПШТУ И АБДОМИНАЛНУ ХИРУРГИЈУ <i>CLINIC FOR GENERAL AND ABDOMINAL SURGERY</i>	17	13	3	33	68	3678	16452	96
КЛИНИКА ЗА ОРТОПЕДИЈУ <i>CLINIC FOR ORTHOPEDY</i>	9	4	1	15	28	906	7283	8
КЛИНИКА ЗА ТРАУМАТОЛОГИЈУ <i>CLINIC FOR TRAUMATOLOGY</i>	8	5	2	21	30	1290	8104	26
КЛИНИКА ЗА КАРДИОВАСКУЛАРНЕ БОЛЕСТИ <i>CLINIC FOR CARDIOLOGY</i>	28	19	11	49	60	3323	18816	161
КЛИНИКА ЗА УРОЛОГИЈУ <i>CLINIC FOR UROLOGY</i>	9	9	3	21	39	1747	12425	12
КЛИНИКА ЗА ДЈЕЧИЈУ ХИРУРГИЈУ <i>CLINIC FOR PEDIATRIC SURGERY</i>	7	7	3	16	27	1031	3570	0
КЛИНИКА ЗА АНЕСТЕЗИЈУ И РЕАНИМАЦИЈУ <i>CLINIC FOR ANESTHESIOLOGY AND REANIMATION</i>	34	26	5	34	11	1281	2996	189
КЛИНИКА ЗА ТОРАКАЛНУ ХИРУРГИЈУ <i>CLINIC FOR THORACIC SURGERY</i>	5	4	1	14	24	927	7016	8
КЛИНИКА ЗА НЕУРОХИРУРГИЈУ <i>CLINIC FOR NEUROSURGERY</i>	5	4	1	18	26	1238	9684	54
КЛИНИКА ЗА ВАСКУЛАРНУ ХИРУРГИЈУ <i>CLINIC FOR VASCULAR SURGERY</i>	9	4	1	11	23	968	5632	16
КЛИНИКА ЗА ПЛАСТИЧНУ И РЕКОНСТРУКТИВНУ ХИРУРГИЈУ <i>CLINIC FOR PLASTIC AND RECONSTRUCTIVE SURGERY</i>	8	5	1	9	15	2265	5631	2
КЛИНИКА ЗА УНУТРАШЊЕ БОЛЕСТИ <i>CLINIC FOR INTERNAL DISEASES</i>	32	21	9	59	94	8612	49846	175
КЛИНИКА ЗА ЕНДОКРИНОЛОГИЈУ <i>CLINIC FOR ENDOCRINOLOGY</i>	9	6	5	15	26	1368	9074	8
КЛИНИКА ЗА ОНКОЛОГИЈУ* <i>CLINIC FOR ONCOLOGY</i>	12	8	4	28	70	8881	26767	144
КЛИНИКА ЗА ДЈЕЧИЈЕ БОЛЕСТИ <i>CLINIC FOR PEDIATRICS</i>	26	24	11	76	60	3741	23018	37
КЛИНИКА ЗА КОЖНЕ И ПОЛНЕ БОЛЕСТИ <i>CLINIC FOR DERMATOLOGY AND SEXUALLY TRANSMITTED DISEASES</i>	9	9	1	15	10	384	2233	0
КЛИНИКА ЗА НЕУРОЛОГИЈУ <i>CLINIC FOR NEUROLOGY</i>	17	14	9	56	75	2777	22238	279
КЛИНИКА ЗА ПСИХИЈАТРИЈУ <i>CLINIC FOR PSYCHIATRY</i>	21	18	8	63	100	1528	27538	4
КЛИНИКА ЗА ПЛУЋНЕ БОЛЕСТИ <i>CLINIC FOR PNEUMOPHTYSIOLOGY</i>	13	12	8	26	71	3257	25855	139
КЛИНИКА ЗА ОРЛ <i>CLINIC FOR ENT</i>	15	14	5	21	42	2719	7986	2

Клинике, Заводи и службе Одјељења <i>Clinics, institutes and departments</i>	Лјекари <i>Physicians</i>		Остали здравствени радници <i>Other health personnel</i>		Постеле <i>Beds</i>	Исписани болесници <i>Discharged patients</i>	Болеснички дани <i>Hospital days</i>	Умрли <i>Deaths</i>
	Укупно <i>Total</i>	Специјалис ти <i>Specialists</i>	Виша <i>College</i>	Средња <i>Secondary</i>				
КЛИНИКА ЗА МХФ ХИРУРГИЈУ <i>CLINIC FOR MAXILLOFACIAL SURGERY</i>	6	4	1	8	15	628	3437	0
КЛИНИКА ЗА ОЧНЕ БОЛЕСТИ <i>CLINIC FOR OPHTHALMOLOGY</i>	15	10	8	25	42	3107	7882	0
КЛИНИКА ЗА ИНФЕКТИВНЕ БОЛЕСТИ <i>CLINIC FOR INFECTIOUS DISEASES</i>	13	13	7	32	62	2872	20312	77
КЛИНИКА ЗА ГИНЕКОЛОГИЈУ И АКУШЕРСТВО <i>CLINIC FOR GYNECOLOGY AND OBSTRETICS</i>	31	26	9	81	160	7313	45096	10
СЛ. ОПЕРАЦИОНЕ САЛЕ <i>OPERATING ROOM DEPARTMENT</i>	1	1	4	124	0	0	0	0
ЗАВОД ЗА НУКЛЕАРНУ МЕДИЦИНУ <i>INSTITUTE (ZAVOD) FOR NUCLEAR MEDICINE</i>	9	6	6	11	2	138	352	0
ЦЕНТАР ЗА ДОЈКУ <i>BREAST CENTER</i>	6	1	0	8	9	374	1469	0
СЛУЖБА ИНТЕНЗИВНЕ МЕДИЦИНЕ <i>INTENSIVE CARE UNIT</i>	10	3	1	17	8	622	3599	231
ОСТАЛО <i>OTHER</i>	57	35	53	108	0	0	0	0

4.1.13 Клиничко - болничке службе / Clinical hospital departments

Одјељења Departments	Љекари Physicians		Остали здравствени радници Other health personnel		Постеље Beds	Исписани болесници Discharged patients	Болеснички дани Hospital days	Умрли Deaths
	Укупно Total	Специјалисти Specialists	Виша College	Средња Secondary				
Регионални центар Источно Сарајево <i>Regional center Istočno Sarajevo</i>	95	66	14	220	225	9624	60275	350
Клиничко - болничке службе Касиндо <i>Clinical hospital departments Kasindo</i>								
<i>ХИРУРГИЈА SURGERY</i>	26	19	1	68	54	3169	17912	182
Општа хирургија General surgery	15	12	1	25	46	2595	15805	85
Анестезија и реанимација са интензивном његом Anesthesiology and resuscitation with intensive care	8	4	0	18	8	574	2107	97
Физикална медицина и рехабилитација Physical medicine and rehabilitation	2	2	0	4	0	0	0	0
Операциони блок Operating unit (block)	0	0	0	14	0	0	0	0
Пријемно Admissions	1	1	0	7	0	0	0	0
<i>ИНТЕРНО INTERNAL</i>	22	12	2	45	78	3072	21197	89
Интерно Internal	21	11	1	34	54	1456	16029	76
Онкологија Oncology	0	0	1	5	15	1363	3083	10
Нефрологија Nephrology	0	0	0	5	9	253	2085	3
Дерматологија Dermatology	1	1	0	1	0	0	0	0
<i>ПЕДИЈАТРИЈА PEDIATRICS</i>	8	4	1	7	8	429	1620	0
<i>НЕУРОЛОГИЈА NEUROLOGY</i>	6	4	0	11	9	451	2643	29
<i>ПНЕУМОФТИЗИОЛОГИЈА PNEUMOPHTYSIOLOGY</i>	4	4	1	12	30	506	6646	45
Пулмологија Pulmology	4	4	1	12	10	429	4451	36
Фтизиологија Phtysiology	0	0	0	0	20	77	2195	9
<i>ОФТАЛМОЛОГИЈА OPHTALMOLOGY</i>	5	3	1	9	8	251	1542	0
<i>ОРЛ ENT</i>	4	3	3	11	11	571	2715	4
<i>ИНФЕКТИВНО INFECTIOUS DISEASES</i>	2	2	0	2	6	145	1324	1
<i>ГИНЕКОЛОГИЈА И АКУШЕРСТВО</i>								
Гинекологија – акушерство Gynecology- obstretics	6	6	1	13	21	1030	4676	0
Гинекологија Gynecology	6	6	1	13	11	496	2045	0
Акушерство Obstretics	0	0	0	0	10	534	2631	0
<i>ОСТАЛО OTHER</i>	12	9	4	42	0	0	0	0
Регионални центар Regional center								
Фоча Клиничко - болничке службе <i>Clinical hospital departments Фоча</i>	87	59	19	203	225	9992	62467	258
<i>ХИРУРГИЈА SURGERY</i>	27	12	3	71	70	3156	21960	88
Општа хирургија General surgery	14	8	2	30	63	3156	20030	88
Операциони блок Operating unit block	0	0	0	12	0	0	0	0
Анестезија са реанимацијом Anesthesiology with reanimation	7	3	0	17	7	0	1930	0

Одјелјења Departments	Љекари Physicians		Остали здравствени радници Other health personnel		Постеље Beds	Исписани болесници Discharged patients	Дани Hospital days	Умрли Deaths
	Укупно Total	Специјалисти Specialists	Виша College	Средња Secondary				
Рехабилитација Rehabilitation	1	1	1	1	0	0	0	0
Пријемно - ургентни блок Admissions and emergency department	5	0	0	11	0	0	0	0
ИНТЕРНО INTERNAL	15	10	0	35	47	2760	14607	87
Интерно Internal	15	10	0	35	40	1773	12024	82
Интерно интензивна Internal intensive care	0	0	0	0	3	0	1045	0
Онкологија Oncology	0	0	0	0	4	987	1538	5
ПЕДИЈАТРИЈА PEDIATRICS	7	7	1	12	16	725	3741	1
Педијатрија Pediatrics	7	7	1	12	16	725	3741	1
Педијатрија интензивна Pediatrics intensive care	0	0	0	0	0	0	0	0
ДЕРМАТОЛОГИЈА DERMATOLOGY	3	3	0	8	8	236	1929	0
НЕУРО ПСИХИЈАТРИЈА NEUROPSYCHIATRY	6	6	0	12	18	528	4710	51
ПНЕУМО ФТИЗИОЛОГИЈА PNEUMOPHTYSIOLOGIA	3	3	0	11	15	448	4245	21
Пулмологија Pulmology	3	3	0	11	12	406	3114	21
Фтизиологија Phtysiology	0	0	0	0	3	42	1131	0
ОФТАЛМОЛОГИЈА ORHTALMOLOGY	3	2	0	8	12	646	2578	0
ОРЛ са МХФ ХИРУРГИЈОМ ENT with Maxillofacial SURGERY	5	3	0	8	12	446	2656	3
ИНФЕКТИВНО INFECTIOUS DISEASES	3	1	0	6	8	266	1851	2
ГИНЕКОЛОГИЈА И АКУШЕРСТВО GYNECOLOGY AND OBSTRETICS	3	2	1	13	19	781	4190	5
Гинекологија Gynecology	3	2	1	13	14	476	3011	5
Акушерство Obstretics	0	0	0	0	5	305	1179	0
ОСТАЛО OTHER	12	10	14	19	0	0	0	0

4.1.14 Клинички центар, клиничко - болничке службе и опште болнице / Clinical center, clinical – hospital departments and general hospitals

Клинике, Заводи и службе Одјељења Clinics, institutes and departments	Лјекари Physicians		Остали здравствени радници Other health personnel		Постеле Beds	Исписани болесници Discharged patients	Болеснички дани Hospital days	Умрли Deaths
	Укупно Total	Специјалис ти Specialists	Виша College	Средња Secondary				
Република Српска Republic of Srpska	1128	799	374	2645	3326	159293	899994	5171
<i>ХИРУРГИЈА SURGERY</i>	159	103	35	451	515	23025	133822	727
<i>ОПШТА И АБДОМИНАЛНА ХИРУРГИЈУ FOR GENERAL AND ABDOMINAL SURGERY</i>	17	13	3	33	68	3678	16452	96
<i>ОРТОПЕДИЈА И ТРАУМАТОЛОГИЈА ORTHOPEDY AND TRAUMATOLOGY</i>	6	4	1	15	27	763	6983	10
<i>ТОРАКАЛНА ХИРУРГИЈА THORACIC SURGERY</i>	5	4	1	14	24	827	7016	8
<i>ОРТОПЕДИЈА ORTHOPEDICS</i>	9	4	1	15	28	906	7283	8
<i>ТРАУМАТОЛОГИЈУ TRAUMATOLOGY</i>	8	5	2	21	30	1290	8104	26
<i>НЕУРОХИРУРГИЈА NEUROSURGERY</i>	5	4	1	18	26	1238	9684	54
<i>ВАСКУЛАРНА ХИРУРГИЈА VASCULAR SURGERY</i>	9	4	1	11	23	968	5632	16
<i>ПЛАСТИЧНА ХИРУРГИЈА PLASTIC SURGERY</i>	8	5	1	9	15	2265	5631	2
<i>ДЈЕЧИЈА ХИРУРГИЈА PEDIATRICS SURGERY</i>	7	7	3	16	27	1031	3570	0
<i>УРОЛОГИЈА UROLOGY</i>	16	13	3	40	66	3098	18061	31
<i>КАРДИОВАСКУЛАРНЕ CARDIOLOGY</i>	28	19	11	49	60	3323	18816	161
<i>АНЕСТЕЗИЈА ANESTHESIOLOGY</i>	47	35	7	81	26	1845	6192	316
<i>ЕНДОКРИНОЛОГИЈА ENDOCRINOLOGY</i>	9	6	5	15	26	1368	9074	8
<i>ИНТЕРНО INTERNAL</i>	181	111	31	353	610	35960	196739	1549
<i>ОНКОЛОГИЈА ONCOLOGY</i>	12	8	4	28	70	8881	26767	144
<i>ПЕДИЈАТРИЈА PEDIATRICS</i>	80	61	20	176	267	12917	59413	41
<i>ДЕРМАТОВЕНЕРОЛОГИЈА DERMATOVENEROLOGY</i>	16	16	2	30	23	737	5434	0
<i>НЕУРОЛОГИЈА NEUROLOGY</i>	45	35	12	111	128	5274	38674	587
<i>ПСИХИЈАТРИЈА PSYCHIATRY</i>	30	23	10	87	170	2616	43371	19
<i>НЕУРОПСИХИЈАТРИЈА NEUROPSYCHIATRY</i>	29	19	4	73	122	3691	37278	523
<i>ПНЕУМО ФТИЗИОЛОГИЈА PNEUMOPHTISIOLOGY</i>	38	34	12	91	207	6925	64764	405
<i>ОРЛ и МФХ ENT and maxillofacial surgery</i>	16	14	4	25	34	1437	6751	7
<i>ОРЛ ENT</i>	25	22	8	42	69	4012	14143	15
<i>МФХ Maxillofacial surgery</i>	6	4	1	8	15	628	3437	0
<i>ОЧНО ОРТАЛМОЛОГИЈА</i>	46	30	11	71	109	5419	17790	0
<i>ИНФЕКТИВНО INFECTIOUS DISEASES</i>	22	20	8	48	85	3648	25801	81
<i>ГИНЕКОЛОГИЈА GYNECOLOGY</i>	85	71	22	211	428	20254	94442	16
<i>ФИЗИКАЛНА МЕДИЦИНА И РЕХАБИЛИТАЦИЈА PHYSICAL MEDICINE AND RESUSCITATION</i>	2	2	3	4	0	0	0	0
<i>НУКЛЕАРНА МЕДИЦИНА NUCLEAR MEDICINE</i>	9	6	6	11	2	138	352	0
<i>ЦЕНТАР ЗА ДОЈКУ BREAST CENTER</i>	6	1	0	8	9	374	1469	0
<i>СЛУЖБА ОПЕРАЦИОНИХ САЛА OPERATING ROOM UNIT</i>	1	1	4	124	0	0	0	0

Клинике, Заводи и службе Одјељења Clinics, institutes and departments	Лјекари Physicians		Остали здравствени радници Other health personnel		Постеље Beds	Исписани болесници Discharged patients	Болеснички дани Hospital days	Умрли Deaths
	Укупно Total	Специјалис ти Specialists	Виша College	Средња Secondary				
<i>СЛУЖБА ИНТЕНЗИВНЕ МЕДИЦИНЕ INTENSIVE CARE UNIT</i>	11	4	2	29	8	622	3599	231
<i>ПАЛИЈАТИВНА ЊЕГА PALLIATIVE CARE</i>	4	2	6	11	9	135	3450	90
<i>ОСТАЛО OTHER</i>	131	89	129	316	0	0	0	0

4.2 Број лијечених у болницама према групама обољења и полу / Patients treated in hospitals by group of diseases and sex

4.2.1 Број лијечених у болницама према групама обољења и полу, Република Српска / Patients treated in hospitals by group of disease and sex, Republic of Srpska

MORBIDITETNA LISTA (10МКБ) Diseases and conditions (ICD-10)	Лијечени Number of treated patients			Индекс структуре Structure index		
	Укупно Total	Мушко Male	Женско Female	Мушко Male	Женско Female	
Република Српска <i>Republic of Srpska</i>	166853	79564	87289	47.69	52.31	
I Заразне и паразитне болести Certain infectious and parasitic diseases	A00 - B99	5273	3161	2112	1.89	1.27
II Тумори Neoplasms	C00 - D48	33882	16758	17124	10.04	10.26
III Болести крви и крвотворних органа и поремећаји имунитета Diseases of the blood and blood-forming organs, and certain disorders involving immune mechanism	D50 - D89	3217	1497	1720	0.90	1.03
IV Болести жлијезда са унутрашњим лучењем, исхране и метаболизма Endocrine, nutritional and metabolic diseases	E00 - E90	4916	2166	2750	1.30	1.65
V Душевни поремећаји и поремећаји понашања Mental and behavioral disorders	F00 - F99	5589	3401	2188	2.04	1.31
VI Болести нервног система Diseases of the nervous system	G00 - G99	6694	3363	3331	2.02	2.00
VII Болести ока и припојака ока Diseases of the eye and adnexa	H00 - H59	5070	2446	2624	1.47	1.57
VIII Болести ува и болести мастоидног наставка Diseases of the ear and mastoid process	H60 - H95	746	371	375	0.22	0.23
IX Болести система крвотока Diseases of the circulatory system	I00 - I99	18377	9788	8589	5.87	5.15
X Болести система за дисање Diseases of the respiratory system	J00 - J99	9374	5468	3906	3.27	2.34
XI Болести система за варење Diseases of the digestive system	K00 - K93	14224	8009	6215	4.80	3.72
XII Болести коже и поткожног ткива Diseases of the skin and subcutaneous tissue	L00 - L99	2167	1212	955	0.73	0.57
XIII Болести мишићно - коштаног система и везивног ткива Diseases of the musculoskeletal system and connective tissue	M00 - M99	11228	3680	7548	2.21	4.52
XIV Болести мокраћно - полног система Diseases of the genitourinary system	N00 - N99	11132	4024	7108	2.41	4.26
XV Трудноћа, рађање, бабиње Pregnancy, childbirth and the puerperium	O00 - O99	5110	0	5110	0	3.06
XVI Стања у порођајном периоду Certain conditions originating in the perinatal period	P00 - P96	1435	747	688	0.44	0.41
XVII Урођене наказности, деформације и хромосомске ненормалности Congenital malformations, deformations and chromosomal abnormalities	Q00 - Q99	997	618	379	0.37	0.23
XVIII Симптоми, знаци и патолошки клинички и лабораторијски налази Symptoms, signs and abnormal clinical and laboratory findings	R00 - R99	6131	3163	2968	1.90	1.78
XIX Повреде, тровања и посљедице дјеловања спољних фактора Injury, poisoning and certain other consequences of external causes	S00 - T98	10362	6560	3802	3.93	2.28
XXI Фактори који утичу на здравствено стање и контакт са здравственом службом Factors influencing health status and contact with health services	Z00 - Z99	10929	3132	7797	1.88	4.67

4.2.2 Број лијечених у болницама према групама обољења и полу, Регионални центар Бања Лука / Patients treated in hospitals by group of diseases and and sex, Regional center Banja Luka

MORBIDITETNA LISTA (10МКБ) Diseases and conditions (ICD-10)	Лијечени Number of treated patients			Индекс структуре Structure index		
	Укупно Total	Мушко Male	Женско Female	Мушко Male	Женско Female	
Регионални центар Бања Лука <i>Regional center Banja Luka</i>	102554	47372	55182	46.19	53.81	
I Заразне и паразитне болести Certain infectious and parasitic diseases	A00 - B99	3327	1994	1333	1.94	1.30
II Тумори Neoplasms	C00 - D48	24123	11856	12267	11.56	11.96
III Болести крви и крвотворних органа и поремећаји имунитета Diseases of the blood and blood-forming organs, and certain disorders involving immune mechanism	D50 - D89	1630	728	902	0.71	0.88
IV Болести жлијезда са унутрашњим лучењем, исхране и метаболизма Endocrine, nutritional and metabolic diseases	E00 - E90	2941	1232	1709	1.20	1.67
V Душевни поремећаји и поремећаји понашања Mental and behavioral disorders	F00 - F99	2636	1614	1022	1.57	1.00
VI Болести нервног система Diseases of the nervous system	G00 - G99	5406	2717	2689	2.65	2.62
VII Болести ока и припојака ока Diseases of the eye and adnexa	H00 - H59	3337	1608	1729	1.57	1.69
VIII Болести ува и болести мастоидног наставка Diseases of the ear and mastoid process	H60 - H95	388	184	204	0.18	0.20
IX Болести система крвотока Diseases of the circulatory system	I00 - I99	9181	5014	4167	4.89	4.06
X Болести система за дисање Diseases of the respiratory system	J00 - J99	5139	2954	2185	2.88	2.13
XI Болести система за варење Diseases of the digestive system	K00 - K93	7376	4141	3235	4.04	3.15
XII Болести коже и поткожног ткива Diseases of the skin and subcutaneous tissue	L00 - L99	1251	695	556	0.68	0.54
XIII Болести мишићно - коштаног система и везивног ткива Diseases of the musculoskeletal system and connective tissue	M00 - M99	10331	3265	7066	3.18	6.89
XIV Болести мокраћно - полног система Diseases of the genitourinary system	N00 - N99	6260	2197	4063	2.14	3.96
XV Трудноћа, рађање, бабиње Pregnancy, childbirth and the puerperium	O00 - O99	3498	0	3498	0	3.41
XVI Стања у порођајном периоду Certain conditions originating in the perinatal period	P00 - P96	591	324	267	0.32	0.26
XVII Урођене наказности, деформације и хромосомске ненормалности Congenital malformations, deformations and chromosomal abnormalities	Q00 - Q99	723	460	263	0.45	0.25
XVIII Симптоми, знаци и патолошки клинички и лабораторијски налази Symptoms, signs and abnormal clinical and laboratory findings	R00 - R99	3023	1574	1449	1.53	1.41
XIX Повреде, тровања и посљедице дјеловања спољних фактора Injury, poisoning and certain other consequences of external causes	S00 - T98	6065	3852	2213	3.76	2.16
XXI Фактори који утичу на здравствено стање и контакт са здравственом службом Factors influencing health status and contact with health services	Z00 - Z99	5328	963	4365	0.94	4.26

4.2.3 Број лијечених у болницама према групама обољења и полу, Клинички центар Бања Лука / Patients treated in hospitals by group of diseases and and sex, Clinical center Banja Luka

MORBIDITETNA LISTA (10МКБ) Diseases and conditions (ICD-10)	Лијечени Number of treated patients			Индекс структуре Structure index		
	Укупно Total	Мушко Male	Женско Female	Мушко Male	Женско Female	
Клинички центар Бања Лука <i>Clinical center Banja Luka</i>	67078	31419	35659	46.84	53.16	
I Заразне и паразитне болести Certain infectious and parasitic diseases	A00 - B99	2672	1657	1015	2.47	1.51
II Тумори Neoplasms	C00 - D48	20551	10199	10352	15.20	15.43
III Болести крви и крвотворних органа и поремећаји имунитета Diseases of the blood and blood-forming organs, and certain disorders involving immune mechanism	D50 - D89	1144	476	668	0.71	1.00
IV Болести жлијезда са унутрашњим лучењем, исхране и метаболизма Endocrine, nutritional and metabolic diseases	E00 - E90	2159	799	1360	1.19	2.03
V Душевни поремећаји и поремећаји понашања Mental and behavioral disorders	F00 - F99	1653	1037	616	1.55	0.92
VI Болести нервног система Diseases of the nervous system	G00 - G99	2157	1009	1148	1.50	1.71
VII Болести ока и припојака ока Diseases of the eye and adnexa	H00 - H59	2950	1440	1510	2.15	2.25
VIII Болести ува и болести мастоидног наставка Diseases of the ear and mastoid process	H60 - H95	340	167	173	0.25	0.26
IX Болести система крвотока Diseases of the circulatory system	I00 - I99	5738	3345	2393	4.99	3.57
X Болести система за дисање Diseases of the respiratory system	J00 - J99	3423	1968	1455	2.94	2.17
XI Болести система за варење Diseases of the digestive system	K00 - K93	4351	2523	1828	3.76	2.72
XII Болести коже и поткожног ткива Diseases of the skin and subcutaneous tissue	L00 - L99	962	535	427	0.80	0.64
XIII Болести мишићно - коштаног система и везивног ткива Diseases of the musculoskeletal system and connective tissue	M00 - M99	2723	656	2067	0.98	3.08
XIV Болести мокраћно - полног система Diseases of the genitourinary system	N00 - N99	4284	1497	2787	2.23	4.16
XV Трудноћа, рађање, бабиње Pregnancy, childbirth and the puerperium	O00 - O99	2502	0	2502	0	3.73
XVI Стања у порођајном периоду Certain conditions originating in the perinatal period	P00 - P96	500	274	226	0.40	0.33
XVII Урођене наказности, деформације и хромосомске ненормалности Congenital malformations, deformations and chromosomal abnormalities	Q00 - Q99	470	328	142	0.49	0.21
XVIII Симптоми, знаци и патолошки клинички и лабораторијски налази Symptoms, signs and abnormal clinical and laboratory findings	R00 - R99	1256	650	606	0.97	0.90
XIX Повреде, тровања и посљедице дјеловања спољних фактора Injury, poisoning and certain other consequences of external causes	S00 - T98	3425	2286	1139	3.40	1.69
XXI Фактори који утичу на здравствено стање и контакт са здравственом службом Factors influencing health status and contact with health services	Z00 - Z99	3818	573	3245	0.85	4.84

4.2.4 Број лијечених у болницама према групама обољења и полу, Општа болница Градишка / Patients treated in hospitals by group of diseases and and sex, General hospital Gradiska

MORBIDITETNA LISTA (10МКБ) <i>Diseases and conditions (ICD-10)</i>	Лијечени <i>Number of treated patients</i>			Индекс структуре <i>Structure index</i>		
	Укупно <i>Total</i>	Мушко <i>Male</i>	Женско <i>Female</i>	Мушко <i>Male</i>	Женско <i>Female</i>	
Општа болница Градишка <i>General Hospital Gradiška</i>	8349	3556	4793	42.59	57.41	
I Заразне и паразитне болести Certain infectious and parasitic diseases	A00 - B99	297	155	142	1.85	1.70
II Тумори Neoplasms	C00 - D48	826	329	497	3.94	5.95
III Болести крви и крвотворних органа и поремећаји имунитета Diseases of the blood and blood-forming organs, and certain disorders involving immune mechanism	D50 - D89	353	186	167	2.23	2.00
IV Болести жлијеза са унутрашњим лучењем, исхране и метаболизма Endocrine, nutritional and metabolic diseases	E00 - E90	199	112	87	1.34	1.04
V Душевни поремећаји и поремећаји понашања Mental and behavioral disorders	F00 - F99	285	154	131	1.84	1.57
VI Болести нервног система Diseases of the nervous system	G00 - G99	181	94	87	1.13	1.04
VII Болести ока и припојака ока Diseases of the eye and adnexa	H00 - H59	2	1	1	0.01	0.01
VIII Болести ува и болести мастоидног наставка Diseases of the ear and mastoid process	H60 - H95	31	11	20	0.13	0.24
IX Болести система крвотока Diseases of the circulatory system	I00 - I99	1198	557	641	6.67	7.70
X Болести система за дисање Diseases of the respiratory system	J00 - J99	895	502	393	6.01	4.71
XI Болести система за варење Diseases of the digestive system	K00 - K93	1326	694	632	8.31	7.57
XII Болести коже и поткожног ткива Diseases of the skin and subcutaneous tissue	L00 - L99	110	59	51	0.71	0.61
XIII Болести мишићно - коштаног система и везивног ткива Diseases of the musculoskeletal system and connective tissue	M00 - M99	41	20	21	0.24	0.25
XIV Болести мокраћно - полног система Diseases of the genitourinary system	N00 - N99	722	218	504	2.61	6.03
XV Трудноћа, рађање, бабиње Pregnancy, childbirth and the puerperium	O00 - O99	512	0	512	0	6.13
XVI Стања у порођајном периоду Certain conditions originating in the perinatal period	P00 - P96	18	8	10	0.10	0.12
XVII Урођене наказности, деформације и хромосомске ненормалности Congenital malformations, deformations and chromosomal abnormalities	Q00 - Q99	26	13	13	0.16	0.16
XVIII Симптоми, знаци и патолошки клинички и лабораторијски налази Symptoms, signs and abnormal clinical and laboratory findings	R00 - R99	396	181	215	2.17	2.57
XIX Повреде, тровања и посљедице дјеловања спољних фактора Injury, poisoning and certain other consequences of external causes	S00 - T98	376	222	154	2.66	1.84
XXI Фактори који утичу на здравствено стање и контакт са здравственом службом Factors influencing health status and contact with health services	Z00 - Z99	555	40	515	0.48	6.17

4.2.5 Број лијечених у болницама према групама обољења и полу, Општа болница Приједор / Patients treated in hospitals by group of diseases and and sex, General hospital Prijedor

MORBIDITETNA LISTA (10МКБ) <i>Diseases and conditions (ICD-10)</i>	Лијечени <i>Number of treated patients</i>			Индекс структуре <i>Structure index</i>		
	Укупно <i>Total</i>	Мушко <i>Male</i>	Женско <i>Female</i>	Мушко <i>Male</i>	Женско <i>Female</i>	
Општа болница Приједор <i>General Hospital Prijedor</i>	12228	5955	6273	48.70	51.30	
I Заразне и паразитне болести <i>Certain infectious and parasitic diseases</i>	A00 - B99	355	181	174	1.48	1.42
II Тумори <i>Neoplasms</i>	C00 - D48	2687	1309	1378	10.71	11.27
III Болести крви и крвотворних органа и поремећаји имунитета <i>Diseases of the blood and blood-forming organs, and certain disorders involving immune mechanism</i>	D50 - D89	126	62	64	0.51	0.52
IV Болести жлијезда са унутрашњим лучењем, исхране и метаболизма <i>Endocrine, nutritional and metabolic diseases</i>	E00 - E90	233	112	121	0.92	1.00
V Душевни поремећаји и поремећаји понашања <i>Mental and behavioral disorders</i>	F00 - F99	673	408	265	3.34	2.17
VI Болести нервног система <i>Diseases of the nervous system</i>	G00 - G99	184	92	92	0.75	0.75
VII Болести ока и припојака ока <i>Diseases of the eye and adnexa</i>	H00 - H59	383	167	216	1.36	1.77
VIII Болести ува и болести мастоидног наставка <i>Diseases of the ear and mastoid process</i>	H60 - H95	14	5	9	0.04	0.07
IX Болести система крвотока <i>Diseases of the circulatory system</i>	I00 - I99	1725	848	877	6.93	7.17
X Болести система за дисање <i>Diseases of the respiratory system</i>	J00 - J99	820	483	337	3.95	2.76
XI Болести система за варење <i>Diseases of the digestive system</i>	K00 - K93	1695	922	773	7.54	6.32
XII Болести коже и поткожног ткива <i>Diseases of the skin and subcutaneous tissue</i>	L00 - L99	138	76	62	0.62	0.51
XIII Болести мишићно - коштаног система и везивног ткива <i>Diseases of the musculoskeletal system and connective tissue</i>	M00 - M99	180	53	127	0.43	1.04
XIV Болести мокраћно - полног система <i>Diseases of the genitourinary system</i>	N00 - N99	1232	480	752	3.93	6.15
XV Трудноћа, рађање, бабиње <i>Pregnancy, childbirth and the puerperium</i>	O00 - O99	483	0	483	0	3.95
XVI Стања у порођајном периоду <i>Certain conditions originating in the perinatal period</i>	P00 - P96	17	9	8	0.07	0.06
XVII Урођене наказности, деформације и хромосомске ненормалности <i>Congenital malformations, deformations and chromosomal abnormalities</i>	Q00 - Q99	38	23	15	0.19	0.12
XVIII Симптоми, знаци и патолошки клинички и лабораторијски налази <i>Symptoms, signs and abnormal clinical and laboratory findings</i>	R00 - R99	438	248	190	2.03	1.55
XIX Повреде, тровања и посљедице дјеловања спољних фактора <i>Injury, poisoning and certain other consequences of external causes</i>	S00 - T98	785	467	318	3.82	2.60
XXI Фактори који утичу на здравствено стање и контакт са здравственом службом <i>Factors influencing health status and contact with health services</i>	Z00 - Z99	22	10	12	0.08	0.10

4.2.6 Број лијечених у болницама према групама обољења и полу, Завод за рехабилитацију Зотовић /Patients treated in hospitals by group of diseases and and sex, Rehabilitation Institute Zotovic

MORBIDITETNA LISTA (10МКБ) <i>Diseases and conditions (ICD-10)</i>	Лијечени <i>Number of treated patients</i>			Индекс структуре <i>Structure index</i>		
	Укупно Total	Мушко Male	Женско Female	Мушко Male	Женско Female	
Завод за рехабилитацију Зотовић <i>Rehabilitation Institute (Zavod) Zotović</i>	5786	2862	2924	49.46	50.54	
I Заразне и паразитне болести Certain infectious and parasitic diseases	A00 - B99	0	0	0	0.00	
II Тумори Neoplasms	C00 - D48	46	16	30	0.28	0.52
III Болести крви и крвотворних органа и поремећаји имунитета Diseases of the blood and blood-forming organs, and certain disorders involving immune mechanism	D50 - D89	4	4	0	0.06	0.00
IV Болести жлијезда са унутрашњим лучењем, исхране и метаболизма Endocrine, nutritional and metabolic diseases	E00 - E90	324	196	128	3.39	2.21
V Душевни поремећаји и поремећаји понашања Mental and behavioral disorders	F00 - F99	19	11	8	0.19	0.14
VI Болести нервног система Diseases of the nervous system	G00 - G99	1828	987	841	17.06	14.54
VII Болести ока и припојака ока Diseases of the eye and adnexa	H00 - H59	1	0	1	0	0.02
VIII Болести ува и болести мастоидног наставка Diseases of the ear and mastoid process	H60 - H95	3	1	2	0.02	0.03
IX Болести система крвотока Diseases of the circulatory system	I00 - I99	199	93	106	1.61	1.83
X Болести система за дисање Diseases of the respiratory system	J00 - J99	0	0	0	0	0.00
XI Болести система за варење Diseases of the digestive system	K00 - K93	3	1	2	0.02	0.03
XII Болести коже и поткожног ткива Diseases of the skin and subcutaneous tissue	L00 - L99	36	22	14	0.38	0.24
XIII Болести мишићно - коштаног система и везивног ткива Diseases of the musculoskeletal system and connective tissue	M00 - M99	1485	504	981	8.71	16.96
XIV Болести мокраћно - полног система Diseases of the genitourinary system	N00 - N99	22	2	20	0.03	0.35
XV Трудноћа, рађање, бабиње Pregnancy, childbirth and the puerperium	O00 - O99	1	0	1	0	0.02
XVI Стања у порођајном периоду Certain conditions originating in the perinatal period	P00 - P96	55	33	22	0.57	0.38
XVII Урођене наказности, деформације и хромосомске ненормалности Congenital malformations, deformations and chromosomal abnormalities	Q00 - Q99	182	94	88	1.62	1.52
XVIII Симптоми, знаци и патолошки клинички и лабораторијски налази Symptoms, signs and abnormal clinical and laboratory findings	R00 - R99	825	456	369	7.88	6.38
XIX Повреде, тровања и посљедице дјеловања спољних фактора Injury, poisoning and certain other consequences of external causes	S00 - T98	530	339	191	5.86	3.30
XXI Фактори који утичу на здравствено стање и контакт са здравственом службом Factors influencing health status and contact with health services	Z00 - Z99	223	103	120	1.78	2.07

4.2.7 Број лијечених у болницама према групама обољења и полу, Завод за рехабилитацију Зотовић – Слатина /Patients treated in hospitals by group of diseases and and sex, Rehabilitation Institute Zotovic – Slatina

MORBIDITETNA LISTA (10МКБ) <i>Diseases and conditions (ICD-10)</i>	Лијечени <i>Number of treated patients</i>			Индекс структуре <i>Structure index</i>		
	Укупно <i>Total</i>	Мушко <i>Male</i>	Женско <i>Female</i>	Мушко <i>Male</i>	Женско <i>Female</i>	
Завод за рехабилитацију Зотовић - Слатина <i>Rehabilitation institute (Zavod) Zotović - Slatina</i>	6149	2416	3733	39.29	60.71	
I Заразне и паразитне болести <i>Certain infectious and parasitic diseases</i>	A00 - B99	0	0	0	0	
II Тумори <i>Neoplasms</i>	C00 - D48	0	0	0	0	
III Болести крви и крвотворних органа и поремећаји имунитета <i>Diseases of the blood and blood-forming organs, and certain disorders involving immune mechanism</i>	D50 - D89	2	0	2	0.03	
IV Болести жлијезда са унутрашњим лучењем, исхране и метаболизма <i>Endocrine, nutritional and metabolic diseases</i>	E00 - E90	0	0	0	0	
V Душевни поремећаји и поремећаји понашања <i>Mental and behavioral disorders</i>	F00 - F99	0	0	0	0	
VI Болести нервног система <i>Diseases of the nervous system</i>	G00 - G99	794	401	393	6.52	6.39
VII Болести ока и припојака ока <i>Diseases of the eye and adnexa</i>	H00 - H59	0	0	0	0	0
VIII Болести ува и болести мастоидног наставка <i>Diseases of the ear and mastoid process</i>	H60 - H95	0	0	0	0	0
IX Болести система крвотока <i>Diseases of the circulatory system</i>	I00 - I99	52	30	22	0.49	0.36
X Болести система за дисање <i>Diseases of the respiratory system</i>	J00 - J99	1	1	0	0.02	0
XI Болести система за варење <i>Diseases of the digestive system</i>	K00 - K93	0	0	0	0	0
XII Болести коже и поткожног ткива <i>Diseases of the skin and subcutaneous tissue</i>	L00 - L99	5	3	2	0.05	0.03
XIII Болести мишићно - коштаног система и везивног ткива <i>Diseases of the musculoskeletal system and connective tissue</i>	M00 - M99	3980	1380	2600	22.44	42.28
XIV Болести мокраћно - полног система <i>Diseases of the genitourinary system</i>	N00 - N99	0	0	0	0	0
XV Трудноћа, рађање, бабиње <i>Pregnancy, childbirth and the puerperium</i>	O00 - O99	0	0	0	0	0
XVI Стања у порођајном периоду <i>Certain conditions originating in the perinatal period</i>	P00 - P96	0	0	0	0	0
XVII Урођене наказности, деформације и хромосомске ненормалности <i>Congenital malformations, deformations and chromosomal abnormalities</i>	Q00 - Q99	5	0	5	0	0.08
XVIII Симптоми, знаци и патолошки клинички и лабораторијски налази <i>Symptoms, signs and abnormal clinical and laboratory findings</i>	R00 - R99	9	2	7	0.03	0.11
XIX Повреде, тровања и посљедице дјеловања спољних фактора <i>Injury, poisoning and certain other consequences of external causes</i>	S00 - T98	695	399	296	6.49	4.82
XXI Фактори који утичу на здравствено стање и контакт са здравственом службом <i>Factors influencing health status and contact with health services</i>	Z00 - Z99	606	200	406	3.25	6.60

4.2.8 Број лијечених у болницама према групама обољења и полу, Институт Мљечаница / Patients treated in hospitals by group of diseases and and sex, Institute Mlječanica

MORBIDITETNA LISTA (10МКБ) Diseases and conditions (ICD-10)	Лијечени Number of treated patients			Индекс структуре Structure index		
	Укупно Total	Мушко Male	Женско Female	Мушко Male	Женско Female	
Институт Мљечаница <i>Institute Mlječanica</i>	2964	1164	1800	39.27	60.73	
I Заразне и паразитне болести Certain infectious and parasitic diseases	A00 - B99	3	1	2	0.03	0.07
II Тумори Neoplasms	C00 - D48	13	3	10	0.10	0.34
III Болести крви и крвотворних органа и поремећаји имунитета Diseases of the blood and blood-forming organs, and certain disorders involving immune mechanism	D50 - D89	1	0	1	0	0.03
IV Болести жлијезда са унутрашњим лучењем, исхране и метаболизма Endocrine, nutritional and metabolic diseases	E00 - E90	26	13	13	0.44	0.44
V Душевни поремећаји и поремећаји понашања Mental and behavioral disorders	F00 - F99	6	4	2	0.13	0.07
VI Болести нервног система Diseases of the nervous system	G00 - G99	262	134	128	4.52	4.32
VII Болести ока и припојака ока Diseases of the eye and adnexa	H00 - H59	1	0	1	0	0.03
VIII Болести ува и болести мастоидног наставка Diseases of the ear and mastoid process	H60 - H95	0	0	0	0	0
IX Болести система крвотока Diseases of the circulatory system	I00 - I99	269	141	128	4.76	4.32
X Болести система за дисање Diseases of the respiratory system	J00 - J99	0	0	0	0	0
XI Болести система за варење Diseases of the digestive system	K00 - K93	1	1	0	0.03	0
XII Болести коже и поткожног ткива Diseases of the skin and subcutaneous tissue	L00 - L99	0	0	0	0	0
XIII Болести мишићно - коштаног система и везивног ткива Diseases of the musculoskeletal system and connective tissue	M00 - M99	1922	652	1270	22.00	42.85
XIV Болести мокраћно - полног система Diseases of the genitourinary system	N00 - N99	0	0	0	0	0
XV Трудноћа, рађање, бабиње Pregnancy, childbirth and the puerperium	O00 - O99	0	0	0	0	0
XVI Стања у порођајном периоду Certain conditions originating in the perinatal period	P00 - P96	1	0	1	0	0.03
XVII Урођене наказности, деформације и хромосомске ненормалности Congenital malformations, deformations and chromosomal abnormalities	Q00 - Q99	2	2	0	0.07	0
XVIII Симптоми, знаци и патолошки клинички и лабораторијски налази Symptoms, signs and abnormal clinical and laboratory findings	R00 - R99	99	37	62	1.25	2.09
XIX Повреде, тровања и посљедице дјеловања спољних фактора Injury, poisoning and certain other consequences of external causes	S00 - T98	254	139	115	4.69	3.88
XXI Фактори који утичу на здравствено стање и контакт са здравственом службом Factors influencing health status and contact with health services	Z00 - Z99	104	37	67	1.25	2.26

4.3 Број лијечених у болницама према групама обољења и полу, Регионални центар Бијељина / Patients treated in hospitals by group of diseases and and sex, Regional center Bijeljina

MORBIDITETNA LISTA (10МКБ) Diseases and conditions (ICD-10)	Лијечени Number of treated patients			Индекс структуре Structure index		
	Укупно Total	Мушко Male	Женско Female	Мушко Male	Женско Female	
Општа болница Бијељина <i>General Hospital Bijeljina</i>	12944	5998	6946	46.34	53.66	
I Заразне и паразитне болести Certain infectious and parasitic diseases	A00 - B99	403	236	167	1.82	1.29
II Тумори Neoplasms	C00 - D48	1353	673	680	5.20	5.25
III Болести крви и крвотворних органа и поремећаји имунитета Diseases of the blood and blood-forming organs, and certain disorders involving immune mechanism	D50 - D89	435	245	190	1.89	1.47
IV Болести жлијезда са унутрашњим лучењем, исхране и метаболизма Endocrine, nutritional and metabolic diseases	E00 - E90	376	152	224	1.17	1.73
V Душевни поремећаји и поремећаји понашања Mental and behavioral disorders	F00 - F99	36	19	17	0.15	0.13
VI Болести нервног система Diseases of the nervous system	G00 - G99	235	116	119	0.90	0.92
VII Болести ока и припојака ока Diseases of the eye and adnexa	H00 - H59	272	128	144	0.99	1.11
VIII Болести ува и болести мастоидног наставка Diseases of the ear and mastoid process	H60 - H95	59	31	28	0.24	0.22
IX Болести система крвотока Diseases of the circulatory system	I00 - I99	1596	823	773	6.36	5.97
X Болести система за дисање Diseases of the respiratory system	J00 - J99	753	456	297	3.53	2.29
XI Болести система за варење Diseases of the digestive system	K00 - K93	1187	711	476	5.49	3.68
XII Болести коже и поткожног ткива Diseases of the skin and subcutaneous tissue	L00 - L99	141	76	65	0.59	0.50
XIII Болести мишићно - коштаног система и везивног ткива Diseases of the musculoskeletal system and connective tissue	M00 - M99	176	77	99	0.59	0.77
XIV Болести мокраћно - полног система Diseases of the genitourinary system	N00 - N99	947	242	705	1.87	5.45
XV Трудноћа, рађање, бабиње Pregnancy, childbirth and the puerperium	O00 - O99	474	0	474	0	3.66
XVI Стања у порођајном периоду Certain conditions originating in the perinatal period	P00 - P96	341	150	191	1.16	1.48
XVII Урођене наказности, деформације и хромосомске ненормалности Congenital malformations, deformations and chromosomal abnormalities	Q00 - Q99	99	60	39	0.47	0.30
XVIII Симптоми, знаци и патолошки клинички и лабораторијски налази Symptoms, signs and abnormal clinical and laboratory findings	R00 - R99	671	332	339	2.56	2.62
XIX Повреде, тровања и посљедице дјеловања спољних фактора Injury, poisoning and certain other consequences of external causes	S00 - T98	746	439	307	3.39	2.37
XXI Фактори који утичу на здравствено стање и контакт са здравственом службом Factors influencing health status and contact with health services	Z00 - Z99	2644	1032	1612	7.97	12.45

4.4 Број лијечених у болницама према групама обољења и полу, Регионални центар Добој / Patients treated in hospitals by group of diseases and sex, Regional center Doboј

MORBIDITETNA LISTA (10МКБ) <i>Diseases and conditions (ICD-10)</i>	Лијечени <i>Number of treated patients</i>			Индекс структуре <i>Structure index</i>		
	Укупно <i>Total</i>	Мушко <i>Male</i>	Женско <i>Female</i>	Мушко <i>Male</i>	Женско <i>Female</i>	
Општа болница Добој <i>General hospital Doboј</i>	15537	7779	7858	50.07	49.93	
I Заразне и паразитне болести <i>Certain infectious and parasitic diseases</i>	A00 - B99	460	276	184	1.78	1.18
II Тумори <i>Neoplasms</i>	C00 - D48	2629	1307	1322	8.41	8.51
III Болести крви и крвотворних органа и поремећаји имунитета <i>Diseases of the blood and blood-forming organs, and certain disorders involving immune mechanism</i>	D50 - D89	322	125	197	0.80	1.27
IV Болести жлијеза са унутрашњим лучењем, исхране и метаболизма <i>Endocrine, nutritional and metabolic diseases</i>	E00 - E90	248	122	126	0.78	0.81
V Душевни поремећаји и поремећаји понашања <i>Mental and behavioral disorders</i>	F00 - F99	1096	662	434	4.26	2.79
VI Болести нервног система <i>Diseases of the nervous system</i>	G00 - G99	403	206	197	1.33	1.27
VII Болести ока и припојака ока <i>Diseases of the eye and adnexa</i>	H00 - H59	164	85	79	0.55	0.51
VIII Болести ува и болести мастоидног наставка <i>Diseases of the ear and mastoid process</i>	H60 - H95	17	8	9	0.05	0.06
IX Болести система крвотока <i>Diseases of the circulatory system</i>	I00 - I99	2278	1145	1133	7.37	7.29
X Болести система за дисање <i>Diseases of the respiratory system</i>	J00 - J99	883	492	391	3.17	2.52
XI Болести система за варење <i>Diseases of the digestive system</i>	K00 - K93	2258	1179	1079	7.59	6.94
XII Болести коже и поткожног ткива <i>Diseases of the skin and subcutaneous tissue</i>	L00 - L99	247	129	118	0.83	0.76
XIII Болести мишићно - коштаног система и везивног ткива <i>Diseases of the musculoskeletal system and connective tissue</i>	M00 - M99	202	97	105	0.62	0.67
XIV Болести мокраћно - полног система <i>Diseases of the genitourinary system</i>	N00 - N99	1371	460	911	2.96	5.86
XV Трудноћа, рађање, бабиње <i>Pregnancy, childbirth and the puerperium</i>	O00 - O99	437	0	437	0	2.81
XVI Стања у порођајном периоду <i>Certain conditions originating in the perinatal period</i>	P00 - P96	144	79	65	0.51	0.42
XVII Урођене наказности, деформације и хромосомске ненормалности <i>Congenital malformations, deformations and chromosomal abnormalities</i>	Q00 - Q99	23	13	10	0.08	0.06
XVIII Симптоми, знаци и патолошки клинички и лабораторијски налази <i>Symptoms, signs and abnormal clinical and laboratory findings</i>	R00 - R99	920	491	429	3.16	2.76
XIX Повреде, тровања и посљедице дјеловања спољних фактора <i>Injury, poisoning and certain other consequences of external causes</i>	S00 - T98	1178	779	399	5.01	2.57
XXI Фактори који утичу на здравствено стање и контакт са здравственом службом <i>Factors influencing health status and contact with health services</i>	Z00 - Z99	257	124	133	0.80	0.86

4.5 Број лијечених у болницама према групама обољења и полу, Регионални центар Источно Сарајево / Patients treated in hospitals by group of diseases and and sex, Regional center Istocno Sarajevo

MORBIDITETNA LISTA (10МКБ) <i>Diseases and conditions (ICD-10)</i>	Лијечени Number of treated patients			Индекс структуре Structure index		
	Укупно Total	Мушко Male	Женско Female	Мушко Male	Женско Female	
Клиничко - болничке службе Касиндо <i>Clinical hospital departments Kasindo</i>	8969	4586	4383	51.13	48.87	
I Заразне и паразитне болести Certain infectious and parasitic diseases	A00 - B99	315	191	124	2.13	1.38
II Тумори Neoplasms	C00 - D48	1691	822	869	9.16	9.69
III Болести крви и крвотворних органа и поремећаји имунитета Diseases of the blood and blood-forming organs, and certain disorders involving immune mechanism	D50 - D89	106	41	65	0.46	0.72
IV Болести жлијезда са унутрашњим лучењем, исхране и метаболизма Endocrine, nutritional and metabolic diseases	E00 - E90	317	140	177	1.56	1.97
V Душевни поремећаји и поремећаји понашања Mental and behavioral disorders	F00 - F99	30	14	16	0.15	0.18
VI Болести нервног система Diseases of the nervous system	G00 - G99	150	68	82	0.76	0.91
VII Болести ока и припојака ока Diseases of the eye and adnexa	H00 - H59	233	104	129	1.16	1.44
VIII Болести ува и болести мастоидног наставка Diseases of the ear and mastoid process	H60 - H95	85	41	44	0.46	0.49
IX Болести система крвотока Diseases of the circulatory system	I00 - I99	1311	649	662	7.24	7.38
X Болести система за дисање Diseases of the respiratory system	J00 - J99	707	451	256	5.03	2.86
XI Болести система за варење Diseases of the digestive system	K00 - K93	942	571	371	6.36	4.14
XII Болести коже и поткожног ткива Diseases of the skin and subcutaneous tissue	L00 - L99	99	57	42	0.63	0.47
XIII Болести мишићно - коштаног система и везивног ткива Diseases of the musculoskeletal system and connective tissue	M00 - M99	136	46	90	0.51	1.00
XIV Болести мокраћно - полног система Diseases of the genitourinary system	N00 - N99	857	452	405	5.04	4.52
XV Трудноћа, рађање, бабиње Pregnancy, childbirth and the puerperium	O00 - O99	113	0	113	0	1.26
XVI Стања у порођајном периоду Certain conditions originating in the perinatal period	P00 - P96	42	22	20	0.25	0.22
XVII Урођене наказности, деформације и хромосомске ненормалности Congenital malformations, deformations and chromosomal abnormalities	Q00 - Q99	39	29	10	0.32	0.11
XVIII Симптоми, знаци и патолошки клинички и лабораторијски налази Symptoms, signs and abnormal clinical and laboratory findings	R00 - R99	415	223	192	2.49	2.15
XIX Повреде, тровања и посљедице дјеловања спољних фактора Injury, poisoning and certain other consequences of external causes	S00 - T98	685	414	271	4.62	3.02
XXI Фактори који утичу на здравствено стање и контакт са здравственом службом Factors influencing health status and contact with health services	Z00 - Z99	696	251	445	2.80	4.96

4.6 Број лијечених у болницама према групама обољења и полу, Регионални центар Фоча / Patients treated in hospitals by group of diseases and sex, Regional center Foca

MORBIDITETNA LISTA (10МКБ) Diseases and conditions (ICD-10)	Лијечени Number of treated patients			Индекс структуре Structure index		
	Укупно Total	Мушко Male	Женско Female	Мушко Male	Женско Female	
Клиничке и болничке службе Фоча <i>Clinical hospital departments Foča</i>	9644	4954	4690	51.39	48.61	
I Заразне и паразитне болести Certain infectious and parasitic diseases	A00 - B99	310	200	110	2.07	1.14
II Тумори Neoplasms	C00 - D48	1067	532	535	5.52	5.55
III Болести крви и крвотворних органа и поремећаји имунитета Diseases of the blood and blood-forming organs, and certain disorders involving immune mechanism	D50 - D89	115	43	72	0.45	0.75
IV Болести жлијезда са унутрашњим лучењем, исхране и метаболизма Endocrine, nutritional and metabolic diseases	E00 - E90	495	263	232	2.73	2.41
V Душевни поремећаји и поремећаји понашања Mental and behavioral disorders	F00 - F99	160	94	66	0.97	0.68
VI Болести нервног система Diseases of the nervous system	G00 - G99	168	75	93	0.78	0.95
VII Болести ока и припојака ока Diseases of the eye and adnexa	H00 - H59	593	289	304	3.00	3.15
VIII Болести ува и болести мастоидног наставка Diseases of the ear and mastoid process	H60 - H95	65	41	24	0.43	0.25
IX Болести система крвотока Diseases of the circulatory system	I00 - I99	1680	969	711	10.05	7.37
X Болести система за дисање Diseases of the respiratory system	J00 - J99	539	320	219	3.32	2.27
XI Болести система за варење Diseases of the digestive system	K00 - K93	723	434	289	4.50	2.99
XII Болести коже и поткожног ткива Diseases of the skin and subcutaneous tissue	L00 - L99	245	133	112	1.38	1.16
XIII Болести мишићно - коштаног система и везивног ткива Diseases of the musculoskeletal system and connective tissue	M00 - M99	224	111	113	1.15	1.17
1.XIV Болести мокраћно - полног система Diseases of the genitourinary system	N00 - N99	661	259	402	2.69	4.17
XV Трудноћа, рађање, бабиње Pregnancy, childbirth and the puerperium	O00 - O99	121	0	121	0	1.25
XVI Стања у порођајном периоду Certain conditions originating in the perinatal period	P00 - P96	43	29	14	0.30	0.15
XVII Урођене наказности, деформације и хромосомске ненормалности Congenital malformations, deformations and chromosomal abnormalities	Q00 - Q99	36	17	19	0.18	0.20
XVIII Симптоми, знаци и патолошки клинички и лабораторијски налази Symptoms, signs and abnormal clinical and laboratory findings	R00 - R99	378	185	193	1.92	2.00
XIX Повреде, тровања и посљедице дјеловања спољних фактора Injury, poisoning and certain other consequences of external causes	S00 - T98	764	518	246	5.37	2.55
XXI Фактори који утичу на здравствено стање и контакт са здравственом службом Factors influencing health status and contact with health services	Z00 - Z99	1257	442	815	4.58	8.45

4.7 Број лијечених у болницама према групама обољења и полу, Регионални центар Требиње / Patients treated in hospitals by group of diseases and and sex, Regional center Trebinje

MORBIDITETNA LISTA (10МКБ) Diseases and conditions (ICD-10)	Лијечени Number of treated patients			Индекс структуре Structure index		
	Укупно Total	Мушко Male	Женско Female	Мушко Male	Женско Female	
Болнице Hospitals Регионални центар Требиње Regional center Trebinje	7614	4069	3545	53.44	46.56	
I Заразне и паразитне болести Certain infectious and parasitic diseases	A00 - B99	172	127	45	1.67	0.59
II Тумори Neoplasms	C00 - D48	1544	858	686	11.27	9.01
III Болести крви и крвотворних органа и поремећаји имунитета Diseases of the blood and blood-forming organs, and certain disorders involving immune mechanism	D50 - D89	111	57	54	0.75	0.71
IV Болести жлијеза са унутрашњим лучењем, исхране и метаболизма Endocrine, nutritional and metabolic diseases	E00 - E90	184	90	94	1.18	1.24
V Душевни поремећаји и поремећаји понашања Mental and behavioral disorders	F00 - F99	473	285	188	3.74	2.47
VI Болести нервног система Diseases of the nervous system	G00 - G99	191	111	80	1.46	1.05
VII Болести ока и припојака ока Diseases of the eye and adnexa	H00 - H59	203	95	108	1.25	1.42
VIII Болести ува и болести мастоидног наставка Diseases of the ear and mastoid process	H60 - H95	34	22	12	0.29	0.16
IX Болести система крвотока Diseases of the circulatory system	I00 - I99	1162	595	567	7.81	7.45
X Болести система за дисање Diseases of the respiratory system	J00 - J99	771	477	294	6.26	3.86
XI Болести система за варење Diseases of the digestive system	K00 - K93	879	491	388	6.45	5.10
XII Болести коже и поткожног ткива Diseases of the skin and subcutaneous tissue	L00 - L99	70	41	29	0.54	0.38
XIII Болести мишићно - коштаног система и везивног ткива Diseases of the musculoskeletal system and connective tissue	M00 - M99	68	34	34	0.45	0.45
XIV Болести мокраћно - полног система Diseases of the genitourinary system	N00 - N99	544	234	310	3.07	4.07
XV Трудноћа, рађање, бабиње Pregnancy, childbirth and the puerperium	O00 - O99	212	0	212	0	2.78
XVI Стања у порођајном периоду Certain conditions originating in the perinatal period	P00 - P96	88	45	43	0.59	0.56
XVII Урођене наказности, деформације и хромосомске ненормалности Congenital malformations, deformations and chromosomal abnormalities	Q00 - Q99	43	21	22	0.28	0.29
XVIII Симптоми, знаци и патолошки клинички и лабораторијски налази Symptoms, signs and abnormal clinical and laboratory findings	R00 - R99	355	191	164	2.51	2.15
XIX Повреде, тровања и посљедице дјеловања спољних фактора Injury, poisoning and certain other consequences of external causes	S00 - T98	397	247	150	3.24	1.97
XXI Фактори који утичу на здравствено стање и контакт са здравственом службом Factors influencing health status and contact with health services	Z00 - Z99	113	48	65	0.63	0.85

4.7.1 Број лијечених у болницама према групама обољења и полу, Општа болница Требиње / Patients treated in hospitals by group of diseases and and sex, General hospital Trebinje

MORBIDITETNA LISTA (10МКБ) Diseases and conditions (ICD-10)	Лијечени Number of treated patients			Индекс структуре Structure index		
	Укупно Total	Мушко Male	Женско Female	Мушко Male	Женско Female	
Општа болница Требиње <i>General hospital Trebinje</i>	6538	3557	2981	54.41	45.59	
I Заразне и паразитне болести Certain infectious and parasitic diseases	A00 - B99	163	121	42	1.85	0.64
II Тумори Neoplasms	C00 - D48	1466	831	635	12.71	9.71
III Болести крви и крвотворних органа и поремећаји имунитета Diseases of the blood and blood-forming organs, and certain disorders involving immune mechanism	D50 - D89	95	52	43	0.79	0.66
IV Болести жлијезда са унутрашњим лучењем, исхране и метаболизма Endocrine, nutritional and metabolic diseases	E00 - E90	150	71	79	1.08	1.21
V Душевни поремећаји и поремећаји понашања Mental and behavioral disorders	F00 - F99	465	280	185	4.28	2.83
VI Болести нервног система Diseases of the nervous system	G00 - G99	140	88	52	1.35	0.80
VII Болести ока и припојака ока Diseases of the eye and adnexa	H00 - H59	202	94	108	1.44	1.65
VIII Болести ува и болести мастоидног наставка Diseases of the ear and mastoid process	H60 - H95	30	20	10	0.31	0.15
IX Болести система крвотока Diseases of the circulatory system	I00 - I99	891	456	435	6.98	6.65
X Болести система за дисање Diseases of the respiratory system	J00 - J99	645	402	243	6.15	3.72
XI Болести система за варење Diseases of the digestive system	K00 - K93	652	378	274	5.78	4.19
XII Болести коже и поткожног ткива Diseases of the skin and subcutaneous tissue	L00 - L99	54	30	24	0.46	0.37
XIII Болести мишићно - коштаног система и везивног ткива Diseases of the musculoskeletal system and connective tissue	M00 - M99	56	27	29	0.42	0.44
XIV Болести мокраћно - полног система Diseases of the genitourinary system	N00 - N99	465	204	261	3.12	3.99
XV Трудноћа, рађање, бабиње Pregnancy, childbirth and the puerperium	O00 - O99	179	0	179	0	2.74
XVI Стања у порођајном периоду Certain conditions originating in the perinatal period	P00 - P96	87	44	43	0.67	0.66
XVII Урођене наказности, деформације и хромосомске ненормалности Congenital malformations, deformations and chromosomal abnormalities	Q00 - Q99	38	20	18	0.31	0.27
XVIII Симптоми, знаци и патолошки клинички и лабораторијски налази Symptoms, signs and abnormal clinical and laboratory findings	R00 - R99	298	167	131	2.55	2.00
XIX Повреде, тровања и последице дјеловања спољних фактора Injury, poisoning and certain other consequences of external causes	S00 - T98	365	226	139	3.46	2.13
XXI Фактори који утичу на здравствено стање и контакт са здравственом службом Factors influencing health status and contact with health services	Z00 - Z99	97	46	51	0.70	0.78

4.7.2 Број лијечених у болницама према групама обољења и полу, Општа болница Невесиње / Patients treated in hospitals by group of diseases and and sex, General hospital Nevesinje

MORBIDITETNA LISTA (10МКБ) Diseases and conditions (ICD-10)	Лијечени Number of treated patients			Индекс структуре Structure index		
	Укупно Total	Мушко Male	Женско Female	Мушко Male	Женско Female	
Општа болница Невесиње <i>General hospital Nevesinje</i>	1076	512	564	47.58	52.42	
I Заразне и паразитне болести Certain infectious and parasitic diseases	A00 - B99	9	6	3	0.56	0.28
II Тумори Neoplasms	C00 - D48	78	27	51	2.51	4.74
III Болести крви и крвотворних органа и поремећаји имунитета Diseases of the blood and blood-forming organs, and certain disorders involving immune mechanism	D50 - D89	16	5	11	0.46	1.02
IV Болести жлијезда са унутрашњим лучењем, исхране и метаболизма Endocrine, nutritional and metabolic diseases	E00 - E90	34	19	15	1.77	1.39
V Душевни поремећаји и поремећаји понашања Mental and behavioral disorders	F00 - F99	8	5	3	0.46	0.28
VI Болести нервног система Diseases of the nervous system	G00 - G99	51	23	28	2.14	2.60
VII Болести ока и припојака ока Diseases of the eye and adnexa	H00 - H59	1	1	0	0.09	0
VIII Болести ува и болести мастоидног наставка Diseases of the ear and mastoid process	H60 - H95	4	2	2	0.19	0.19
IX Болести система крвотока Diseases of the circulatory system	I00 - I99	271	139	132	12.92	12.27
X Болести система за дисање Diseases of the respiratory system	J00 - J99	126	75	51	6.97	4.74
XI Болести система за варење Diseases of the digestive system	K00 - K93	227	113	114	10.50	10.60
XII Болести коже и поткожног ткива Diseases of the skin and subcutaneous tissue	L00 - L99	16	11	5	1.02	0.46
XIII Болести мишићно - коштаног система и везивног ткива Diseases of the musculoskeletal system and connective tissue	M00 - M99	12	7	5	0.65	0.46
XIV Болести мокраћно - полног система Diseases of the genitourinary system	N00 - N99	79	30	49	2.79	4.56
XV Трудноћа, рађање, бабиње Pregnancy, childbirth and the puerperium	O00 - O99	33	0	33	0	3.07
XVI Стања у порођајном периоду Certain conditions originating in the perinatal period	P00 - P96	1	1	0	0.09	0
XVII Урођене наказности, деформације и хромосомске ненормалности Congenital malformations, deformations and chromosomal abnormalities	Q00 - Q99	5	1	4	0.09	0.37
XVIII Симптоми, знаци и патолошки клинички и лабораторијски налази Symptoms, signs and abnormal clinical and laboratory findings	R00 - R99	57	24	33	2.23	3.07
XIX Повреде, тровања и посљедице дјеловања спољних фактора Injury, poisoning and certain other consequences of external causes	S00 - T98	32	21	11	1.95	1.02
XXI Фактори који утичу на здравствено стање и контакт са здравственом службом Factors influencing health status and contact with health services	Z00 - Z99	16	2	14	0.19	1.30

4.8 Број лијечених у болницама према групама обољења и полу, Регионални центар Зворник / Patients treated in hospitals by group of diseases and and sex, Regional center Zvornik

MORBIDITETNA LISTA (10МКБ) Diseases and conditions (ICD-10)	Лијечени Number of treated patients			Индекс структуре Structure index		
	Укупно Total	Мушко Male	Женско Female	Мушко Male	Женско Female	
Општа болница Зворник <i>General hospital Zvornik</i>	8474	4112	4362	48.52	51.48	
I Заразне и паразитне болести Certain infectious and parasitic diseases	A00 - B99	286	137	149	1.62	1.76
II Тумори Neoplasms	C00 - D48	1475	710	765	8.38	9.03
III Болести крви и крвотворних органа и поремећаји имунитета Diseases of the blood and blood-forming organs, and certain disorders involving immune mechanism	D50 - D89	498	258	240	3.04	2.83
IV Болести жлијезда са унутрашњим лучењем, исхране и метаболизма Endocrine, nutritional and metabolic diseases	E00 - E90	355	167	188	1.97	2.22
V Душевни поремећаји и поремећаји понашања Mental and behavioral disorders	F00 - F99	47	22	25	0.26	0.29
VI Болести нервног система Diseases of the nervous system	G00 - G99	135	67	68	0.79	0.80
VII Болести ока и припојака ока Diseases of the eye and adnexa	H00 - H59	268	137	131	1.62	1.55
VIII Болести ува и болести мастоидног наставка Diseases of the ear and mastoid process	H60 - H95	98	44	54	0.52	0.64
IX Болести система крвотока Diseases of the circulatory system	I00 - I99	1169	593	576	7.00	6.80
X Болести система за дисање Diseases of the respiratory system	J00 - J99	582	318	264	3.75	3.11
XI Болести система за варење Diseases of the digestive system	K00 - K93	859	482	377	5.69	4.45
XII Болести коже и поткожног ткива Diseases of the skin and subcutaneous tissue	L00 - L99	114	81	33	0.96	0.39
XIII Болести мишићно - коштаног система и везивног ткива Diseases of the musculoskeletal system and connective tissue	M00 - M99	91	50	41	0.59	0.48
XIV Болести мокраћно - полног система Diseases of the genitourinary system	N00 - N99	492	180	312	2.12	3.68
XV Трудноћа, рађање, бабиње Pregnancy, childbirth and the puerperium	O00 - O99	255	0	255	0	3.01
XVI Стања у порођајном периоду Certain conditions originating in the perinatal period	P00 - P96	186	98	88	1.16	1.04
XVII Урођене наказности , деформације и хромосомске ненормалности Congenital malformations, deformations and chromosomal abnormalities	Q00 - Q99	34	18	16	0.21	0.19
XVIII Симптоми, знаци и патолошки клинички и лабораторијски налази Symptoms, signs and abnormal clinical and laboratory findings	R00 - R99	369	167	202	1.97	2.38
XIX Повреде, тровања и посљедице дјеловања спољних фактора Injury, poisoning and certain other consequences of external causes	S00 - T98	527	311	216	3.67	2.55
XXI Фактори који утичу на здравствено стање и контакт са здравственом службом Factors influencing health status and contact with health services	Z00 - Z99	634	272	362	3.21	4.27

4.9 Број лијечених у болницама према групама обољења и полу / Patients treated in hospitals by group of diseases and and sex

MORBIDITETNA LISTA (10МКБ) <i>Diseases and conditions (ICD-10)</i>	Лијечени Number of treated patients			Индекс структуре Structure index	
	Укупно Total	Мушко Male	Женско Female	Мушко Male	Женско Female
Психијатријска болница "Јакеш" Модрича <i>Psychiatric hospital "Jakeš" Modriča</i>	302	160	142	52.98	47.02
V Душевни поремећаји и поремећаји понашања Mental and behavioral disorders	F00 - F99 301	159	142	52.65	47.02
VI Болести нервног система Diseases of the nervous system	G00- G99 1	1	0	0.33	0
MORBIDITETNA LISTA (10МКБ) <i>Diseases and conditions (ICD-10)</i>	Укупно Total	М	Ж	М	Ж
Психијатријска болница Соколац <i>Psychiatric Hospital Sokolac</i>	815	534	281	65.52	34.48
V Душевни поремећаји и поремећаји понашања Mental and behavioral disorders	F00 - F99 810	532	278	65.28	34.11
VI Болести нервног система Diseases of the nervous system	G00 - G99 5	2	3	0.24	0.37

4.10 Број лијечених у болницама према групама обољења, 2008-2012 / Patients treated in hospitals by group of diseases, 2008-2012

MORBIDITETNA LISTA (10МКБ) Diseases and conditions (ICD-10)	2008	2009	2010	2011	2012
I Заразне и паразитне болести Certain infectious and parasitic diseases	4926	4346	4417	4796	5273
II Тумори Neoplasms	24130	24871	32566	34482	33882
III Болести крви и крвотворних органа и поремећаји имунитета Diseases of the blood and blood-forming organs, and certain disorders involving immune mechanism	2155	2472	2450	2426	3217
IV Болести жлијезда са унутрашњим лучењем, исхране и метаболизма Endocrine, nutritional and metabolic diseases	4072	4290	4379	4698	4916
V Душевни поремећаји и поремећаји понашања Mental and behavioral disorders	6754	6320	5831	5736	5589
VI Болести нервног система Diseases of the nervous system	4099	4226	4873	5923	6694
VII Болести ока и припојака ока Diseases of the eye and adnexa	3876	4073	4566	5148	5070
VIII Болести ува и болести мастоидног наставка Diseases of the ear and mastoid process	723	699	753	763	746
IX Болести система крвотока Diseases of the circulatory system	17531	17229	18011	17756	18377
X Болести система за дисање Diseases of the respiratory system	8889	9703	9799	10313	9374
XI Болести система за варење Diseases of the digestive system	12580	12823	13288	13700	14224
XII Болести коже и поткожног ткива Diseases of the skin and subcutaneous tissue	1914	2125	2172	2187	2167
XIII Болести мишићно - коштаног система и везивног ткива Diseases of the musculoskeletal system and connective tissue	9321	9612	9755	11286	11228
XIV Болести мокраћно - полног система Diseases of the genitourinary system	8720	8587	9633	10942	11132
XV Трудноћа, рађање, бабиње Pregnancy, childbirth and the puerperium	4310	4317	5025	5078	5110
XVI Стања у порођајном периоду Certain conditions originating in the perinatal period	1165	1187	1196	1167	1435
XVII Урођене наказности, деформације и хромосомске ненормалности Congenital malformations, deformations and chromosomal abnormalities	719	737	826	940	997
XVIII Симптоми, знаци и патолошки клинички и лабораторијски налази Symptoms, signs and abnormal clinical and laboratory findings	4311	4377	4975	5202	6131
XIX Повреде, тровања и посљедице дјеловања спољних фактора Injury, poisoning and certain other consequences of external causes	8743	8380	8603	9689	10362
XXI Фактори који утичу на здравствено стање и контакт са здравственом службом Factors influencing health status and contact with health services	4254	4459	5628	6773	10929

5. Порођаји и прекиди трудноће *Childbirths and abortions*

У 2012. години у Републици Српској је на основу пријава рођења регистровано 9661 порођаја, у здравственим установама у државном власништву, са укупно 9804 рођене дјеце, од којих је 39 мртворођено.

Удио живорођене дјеце тежине веће од 2500 грама је у 2012. години износио 95.74%.

Највише дјеце је рођено са порођајном тежином 2500-3999 грама, односно 82.6%. У 2012. години је 4.26% дјеце имало ниску порођајну тежину (испод 2500 грама).

Према старости мајке, највећи број порођаја је у добној групи 19-29 година, слиједе порођаји у добној групи 30-34 године, а затим у добној групи са и преко 35 година.

Највише је регистровано првих порођаја (48.0%), других по реду (36.5%), трећих по реду (11.9%), а вишег реда рођења 3.6%.

Од укупног броја порођаја 83.8% породиља није имало ранијих прекида трудноће, а 12.5% су имале један прекид трудноће, а 3.6% породиља је имало више прекида трудноће.

Током 2012. године пријављено је 2173 прекида трудноће. У структури су најзаступљенији медицински индуковани прекиди трудноће којих је било 1142, односно 52.5%. Регистровано је и 419 спонтаних прекида трудноће (19.2%).

Код око 84.5% прекида трудноће регистрована је старост плода од 10 недјеља и мање.

Од свих жена које су имале прекид трудноће највише је оних у доби 29-38 година. Број жена млађих од 19 година које су имале прекид трудноће чини 1.9 % од укупног броја прекида. У приватним здравственим установама је обављено 117 порођаја са 118 рођене дјеце. У приватним здравственим установама је обављено 27 прекида трудноће.

*Подаци о порођајима и прекидима трудноће приказани су за болничке установе у јавном сектору од табела 5.1 до 5.10.7, а подаци за болничке установе у приватном сектору приказани су у табелама 5.11 до 5.12.3.

❖ *74 порођаја више у односу на 2011. годину**

❖ *81 живорођених више у односу на 2011. годину**
** јавни и приватни сектор*

<i>Број прекида трудноће на 1000 живорођених</i>	<i>2011. г.</i>	<i>2012. г.</i>
<i>Република Српска (јавни и приватни сектор)</i>	<i>244,7</i>	<i>222,6</i>
<i>ЕУ</i>	<i>221,21</i>	<i>*</i>

5.1 Број порођа у Републици Српској, по регионалним центрима Института
Deliveries in Republic of Srpska, by regional center of Institute

Регионални центар <i>Regional center</i>	Укупан број порођа <i>Total</i>	Индекс структуре <i>Structure index</i>
Република Српска <i>Republic of Srpska</i>	9661	100.00
Бања Лука <i>Banja Luka</i>	4953	51.27
Бијељина <i>Bijeljina</i>	1111	11.50
Добој <i>Doboj</i>	1536	15.90
Зворник <i>Zvornik</i>	699	7.24
Фоча <i>Foča</i>	303	3.13
Источно Сарајево <i>Istočno Sarajevo</i>	513	5.31
Требиње <i>Trebinje</i>	546	5.65

5.2 Број порођа у односу на тежину дјетета при рођењу и у односу на живорођене и мртворођене у Републици Српској
Deliveries by birth weight, livebirths and stillbirths in Republic of Srpska

Тежина при рођењу <i>Birth weight</i>	Живорођени <i>Livebirth</i>	Мртворођени <i>Stillbirth</i>	Укупно <i>Total</i>
Република Српска <i>Republic of Srpska</i>	9765	39	9804
< 800	12	3	15
800 - 1000	11	2	13
1001 - 2499	393	17	410
2500 - 3999	8072	14	8086
≥ 4000	1277	3	1280

5.2.1 Број порођа у односу на тежину дјетета при рођењу и у односу на живорођене и мртворођене, Регионални центар Бања Лука / Deliveries by birth weight, livebirths and stillbirths, Regional center Banja Luka

Тежина при рођењу <i>Birth weight</i>	Живорођени <i>Livebirth</i>	Мртворођени <i>Stillbirth</i>	Укупно <i>Total</i>
Регионални центар Бања Лука <i>Regional center Banja Luka</i>	5018	25	5043
< 800	11	1	12
800 - 1000	8	1	9
1001 - 2499	223	13	236
2500 - 3999	4074	8	4082
≥ 4000	702	2	704

5.2.2 Број порођа у односу на тежину дјетета при рођењу и у односу на живорођене и мртворођене, Регионални центар Бијељина / Deliveries by birth weight, *livebirths and stillbirths*, Regional center Bijeljina

Тежина при рођењу <i>Birth weight</i>	Живорођени <i>Livebirth</i>	Мртворођени <i>Stillbirth</i>	Укупно <i>Total</i>
Регионални центар Бијељина <i>Regional center Bijeljina</i>	1117	1	1118
< 800	0	0	0
800 - 1000	0	0	0
1001 - 2499	34	0	34
2500 - 3999	950	1	951
≥ 4000	133	0	133

5.2.3 Број порођа у односу на тежину дјетета при рођењу и у односу на живорођене и мртворођене, Регионални центар Добој / Deliveries by birth weight, *livebirths and stillbirths*, Regional center Doboj

Тежина при рођењу <i>Birth weight</i>	Живорођени <i>Livebirth</i>	Мртворођени <i>Stillbirth</i>	Укупно <i>Total</i>
Регионални центар Добој <i>Regional center Doboj</i>	1543	6	1549
< 800	0	2	2
800 - 1000	0	1	1
1001 - 2499	48	1	49
2500 - 3999	1317	2	1319
≥ 4000	178	0	178

5.2.4 Број порођа у односу на тежину дјетета при рођењу и у односу на живорођене и мртворођене, Регионални центар Источно Сарајево / Deliveries by birth weight, *livebirths and stillbirths*, Regional center Istočno Sarajevo

Тежина при рођењу <i>Birth weight</i>	Живорођени <i>Livebirth</i>	Мртворођени <i>Stillbirth</i>	Укупно <i>Total</i>
Регионални центар Источно Сарајево <i>Regional center Istočno Sarajevo</i>	520	1	521
< 800	0	0	0
800 - 1000	1	0	1
1001 - 2499	16	1	17
2500 - 3999	424	0	424
≥ 4000	79	0	79

5.2.5 Број порођа у односу на тежину дјетета при рођењу и у односу на живорођене и мртворођене, Регионални центар Фоча / Deliveries by birth weight, *livebirths and stillbirths*, Regional center Foča

Тежина при рођењу <i>Birth weight</i>	Живорођени <i>Livebirth</i>	Мртворођени <i>Stillbirth</i>	Укупно <i>Total</i>
Регионални центар Фоча <i>Regional center Foča</i>	309	2	311
< 800	1	0	1
800 - 1000	0	0	0
1001 - 2499	24	1	25
2500 - 3999	267	1	268
≥ 4000	17	0	17

5.2.6 Број порођа у односу на тежину дјетета при рођењу и у односу на живорођене и мртворођене, Регионални центар Требиње / Deliveries by birth weight, *livebirths and stillbirths*, Regional center Trebinje

Тежина при рођењу <i>Birth weight</i>	Живорођени <i>Livebirth</i>	Мртворођени <i>Stillbirth</i>	Укупно <i>Total</i>
Регионални центар Требиње <i>Regional center Trebinje</i>	557	2	559
< 800	0	0	0
800 - 1000	0	0	0
1001 - 2499	18	0	18
2500 - 3999	443	1	444
≥ 4000	96	1	97

5.2.7 Број порођа у односу на тежину дјетета при рођењу и у односу на живорођене и мртворођене, Регионални центар Зворник / Deliveries by birth weight, *livebirths and stillbirths*, Regional center Zvornik

Тежина при рођењу <i>Birth weight</i>	Живорођени <i>Livebirth</i>	Мртворођени <i>Stillbirth</i>	Укупно <i>Total</i>
Регионални центар Зворник <i>Regional center Zvornik</i>	701	2	703
< 800	0	0	0
800 - 1000	2	0	2
1001 - 2499	30	1	31
2500 - 3999	597	1	598
≥ 4000	72	0	72

5.3 Број новорођенчади по статусу живорођено или мртворођено у Републици Српској
Livebirths, stillbirths and childbirths total in Republic of Srpska

Број новорођенчади <i>Childbirths</i>	Живорођени <i>Livebirth</i>	Мртворођени <i>Stillbirth</i>	Укупно <i>Total</i>
Република Српска <i>Republic of Srpska</i>	9765	39	9804
Једно (1)	9485	35	9520
Двоје (2)	274	4	278
Троје (3)	6	0	6

5.3.1 Број новорођенчади по статусу живорођено или мртворођено, Регионални центар Бања Лука
Livebirths, stillbirths and childbirths total, Regional center Banja Luka

Број новорођенчади <i>Childbirths</i>	Живорођени <i>Livebirth</i>	Мртворођени <i>Stillbirth</i>	Укупно <i>Total</i>
Регионални центар Бања Лука <i>Regional center Banja Luka</i>	5018	25	5043
Једно (1)	4842	23	4865
Двоје (2)	170	2	172
Троје (3)	6	0	6

5.3.2 Број новорођенчади по статусу живорођено или мртворођено, Регионални центар Бијељина
Livebirths, stillbirths and childbirths total, Regional center Bijeljina

Број новорођенчади <i>Childbirths</i>	Живорођени <i>Livebirth</i>	Мртворођени <i>Stillbirth</i>	Укупно <i>Total</i>
Регионални центар Бијељина <i>Regional center Bijeljina</i>	1117	1	1118
Једно (1)	1103	1	1104
Двоје (2)	14	0	14

5.3.3 Број новорођенчади по статусу живорођено или мртворођено, Регионални центар Добој
Livebirths, stillbirths and childbirths total, Regional center Doboj

Број новорођенчади <i>Childbirths</i>	Живорођени <i>Livebirth</i>	Мртворођени <i>Stillbirth</i>	Укупно <i>Total</i>
Регионални центар Добој <i>Regional center Doboj</i>	1543	6	1549
Једно (1)	1519	4	1523
Двоје (2)	24	2	26

5.3.4 Број новорођенчади по статусу живорођено или мртворођено, Регионални центар Источно Сарајево
Livebirths, stillbirths and childbirths total, Regional center Istočno Sarajevo

Број новорођенчади <i>Childbirths</i>	Живорођени <i>Livebirth</i>	Мртворођени <i>Stillbirth</i>	Укупно <i>Total</i>
Регионални центар Источно Сарајево <i>Regional center Istočno Sarajevo</i>	520	1	521
Једно (1)	504	1	505
Двоје (2)	16	0	16

5.3.5 Број новорођенчади по статусу живорођено или мртворођено, Регионални центар Фоча
Livebirths, stillbirths and childbirths total, Regional center Foča

Број новорођенчади <i>Childbirths</i>	Живорођени <i>Livebirth</i>	Мртворођени <i>Stillbirth</i>	Укупно <i>Total</i>
Регионални центар Фоча <i>Regional center Foča</i>	309	2	311
Једно (1)	293	2	295
Двоје (2)	16	0	16

5.3.6 Број новорођенчади по статусу живорођено или мртворођено, Регионални центар Требиње
Livebirths, stillbirths and childbirths total, Regional center Trebinje

Број новорођенчади <i>Childbirths</i>	Живорођени <i>Livebirth</i>	Мртворођени <i>Stillbirth</i>	Укупно <i>Total</i>
Регионални центар Требиње <i>Regional center Trebinje</i>	557	2	559
Једно (1)	531	2	533
Двоје (2)	26	0	26

5.3.7 Број новорођенчади по статусу живорођено или мртворођено, Регионални центар Зворник
Livebirths, stillbirths and childbirths total, Regional center Zvornik

Број новорођенчади <i>Childbirths</i>	Живорођени <i>Livebirth</i>	Мртворођени <i>Stillbirth</i>	Укупно <i>Total</i>
Регионални центар Зворник <i>Regional center Zvornik</i>	701	2	703
Једно (1)	693	2	695
Двоје (2)	8	0	8

5.4 Број новорођених у односу на број новорођенчади у Републици Српској
Childbirths by number of childborns in a delivery in Republic of Srpska

Број новорођенчади <i>Childborns in a delivery</i>	Укупно <i>Total</i>	Индекс структуре <i>Structure index</i>
Република Српска <i>Republic of Srpska</i>	9804	100.00
Једно (1)	9520	97.10
Двоје (2)	278	2.84
Троје (3)	6	0.06

5.4.1 Број новорођених у односу на број новорођенчади, Регионални центар Бања Лука
Childbirths by number of childborns in a delivery, Regional center Banja Luka

Број новорођенчади <i>Childborns in a delivery</i>	Укупно <i>Total</i>	Индекс структуре <i>Structure index</i>
Регионални центар Бања Лука <i>Regional center Banja Luka</i>	5043	100.00
Једно (1)	4865	96.47
Двоје (2)	172	3.41
Троје (3)	6	0.12

5.4.2 Број новорођених у односу на број новорођенчади, Регионални центар Бијељина /
Childbirths by number of childborns in a delivery, Regional center Bijeljina

Број новорођенчади <i>Childborns in a delivery</i>	Укупно <i>Total</i>	Индекс структуре <i>Structure index</i>
Регионални центар Бијељина <i>Regional center Bijeljina</i>	1118	100.00
Једно (1)	1104	98.75
Двоје (2)	14	1.25

5.4.3 Број новорођених у односу на број новорођенчади, Регионални центар Добој
Childbirths by number of childborns in a delivery, Regional center Doboј

Број новорођенчади <i>Childborns in a delivery</i>	Укупно <i>Total</i>	Индекс структуре <i>Structure index</i>
Регионални центар Добој <i>Regional center Doboј</i>	1549	100.00
Једно (1)	1523	98.32
Двоје (2)	26	1.68

5.4.4 Број новорођених у односу на број новорођенчади, Регионални центар Источно Сарајево
Childbirths by number of childborns in a delivery, Regional center Istočno Sarajevo

Број новорођенчади <i>Childborns in a delivery</i>	Укупно <i>Total</i>	Индекс структуре <i>Structure index</i>
Регионални центар Источно Сарајево <i>Regional center Istočno Sarajevo</i>	521	100.00
Једно (1)	505	96.93
Двоје (2)	16	3.07

5.4.5 Број новорођених у односу на број новорођенчади, Регионални центар Фоча
Childbirths by number of childborns in a delivery, Regional center Foča

Број новорођенчади <i>Childborns in a delivery</i>	Укупно <i>Total</i>	Индекс структуре <i>Structure index</i>
Регионални центар Фоча <i>Regional center Foča</i>	311	100.00
Једно (1)	295	94.85
Двоје (2)	16	5.15

5.4.6 Број новорођених у односу на број новорођенчади, Регионални центар Требиње
Childbirths by number of childborns in a delivery, Regional center Trebinje

Број новорођенчади <i>Childborns in a delivery</i>	Укупно <i>Total</i>	Индекс структуре <i>Structure index</i>
Регионални центар Требиње <i>Regional center Trebinje</i>	559	100.00
Једно (1)	533	95.35
Двоје (2)	26	4.65

5.4.7 Број новорођених у односу на број новорођенчади, Регионални центар Зворник
Childbirths by number of childborns in a delivery, Regional center Zvornik

Број новорођенчади <i>Childborns in a delivery</i>	Укупно <i>Total</i>	Индекс структуре <i>Structure index</i>
Регионални центар Зворник <i>Regional center Zvornik</i>	703	100.00
Једно (1)	695	98.86
Двоје (2)	8	1.14

5.5 Број порођа према старости породиље и времену порођа у Републици Српској
Deliveries by mother's age and delivery term in Republic of Srpska

Старост породиље <i>Mother's age</i>	Вријеме порођа <i>Delivery term</i>			Укупно <i>Total</i>
	Пријевремени <i>Pre-term</i>	На вријеме <i>On-term</i>	Пролонгиран <i>Post-term</i>	
Република Српска <i>Republic of Srpska</i>	445	9146	70	9661
≤ 18	14	166	3	183
19 - 29	215	5228	47	5490
30 - 34	137	2523	15	2675
≥35	79	1229	5	1313

5.5.1 Број порођа према старости породиље и времену порођа, Регионални центар Бања Лука
Deliveries by mother's age and delivery term

Старост породиље <i>Mother's age</i>	Вријеме порођа <i>Delivery term</i>			Укупно <i>Total</i>
	Пријевремени <i>Pre-term</i>	На вријеме <i>On-term</i>	Пролонгиран <i>Post-term</i>	
Регионални центар Бања Лука <i>Regional center Banja Luka</i>	243	4690	20	4953
≤ 18	4	76	2	82
19 - 29	112	2577	12	2701
30 - 34	78	1368	4	1450
≥35	49	669	2	720

5.5.2 Број порођа према старости породиље и времену порођа, Регионални центар Бијељина
Deliveries by mother's age and delivery term

Старост породиље <i>Mother's age</i>	Вријеме порођа <i>Delivery term</i>			Укупно <i>Total</i>
	Пријевремени <i>Pre-term</i>	На вријеме <i>On-term</i>	Пролонгиран <i>Post-term</i>	
Регионални центар Бијељина <i>Regional center Bijeljina</i>	57	1031	23	1111
≤ 18	5	21	0	26
19 - 29	27	597	17	641
30 - 34	13	276	4	293
≥35	12	137	2	151

5.5.3 Број порођа према старости породиље и времену порођа, Регионални центар Добој
Deliveries by mother's age and delivery term

Старост породиље <i>Mother's age</i>	Вријеме порођа <i>Delivery term</i>			Укупно <i>Total</i>
	Пријевремени <i>Pre-term</i>	На вријеме <i>On-term</i>	Пролонгиран <i>Post-term</i>	
Регионални центар Добој <i>Regional center Doboj</i>	33	1495	8	1536
≤ 18	3	41	0	44
19 - 29	18	962	8	988
30 - 34	7	338	0	345
≥35	5	154	0	159

5.5.4 Број порођа према старости породиље и времену порођа, Регионални центар Источно Сарајево
Deliveries by mother's age and delivery term

Старост породиље <i>Mother's age</i>	Вријеме порођа <i>Delivery term</i>			Укупно <i>Total</i>
	Пријевремени <i>Pre-term</i>	На вријеме <i>On-term</i>	Пролонгиран <i>Post-term</i>	
Регионални центар Источно Сарајево <i>Regional center Istočno Sarajevo</i>	35	464	14	513
≤ 18	2	4	1	7
19 - 29	10	231	7	248
30 - 34	18	157	5	180
≥35	5	72	1	78

5.5.5 Број порођа према старости породиље и времену порођа, Регионални центар Фоча
Deliveries by mother's age and delivery term

Старост породиље <i>Mother's age</i>	Вријеме порођа <i>Delivery term</i>			Укупно <i>Total</i>
	Пријевремени <i>Pre-term</i>	На вријеме <i>On-term</i>	Пролонгиран <i>Post-term</i>	
Регионални центар Фоча <i>Regional center Foča</i>	15	288	0	303
≤ 18	0	5	0	5
19 - 29	10	153	0	163
30 - 34	5	84	0	89
≥35	0	46	0	46

5.5.6 Број порођа према старости породиље и времену порођа, Регионални центар Требиње
Deliveries by mother's age and delivery term

Старост породиље <i>Mother's age</i>	Вријеме порођа Delivery term			Укупно <i>Total</i>
	Пријевремени <i>Pre-term</i>	На вријеме <i>On-term</i>	Пролонгиран <i>Post-term</i>	
Регионални центар Требиње <i>Regional center Trebinje</i>	28	516	2	546
≤ 18	0	3	0	3
19 - 29	14	281	1	296
30 - 34	11	145	1	157
≥35	3	87	0	90

5.5.7 Број порођа према старости породиље и времену порођа, Регионални центар Зворник
Deliveries by mother's age and delivery term

Старост породиље <i>Mother's age</i>	Вријеме порођа Delivery term			Укупно <i>Total</i>
	Пријевремени <i>Pre-term</i>	На вријеме <i>On-term</i>	Пролонгиран <i>Post-term</i>	
Регионални центар Зворник <i>Regional center Zvornik</i>	34	662	3	699
≤ 18	0	16	0	16
19 - 29	24	427	2	453
30 - 34	5	155	1	161
≥35	5	64	0	69

5.6 Број новорођених према полу у Републици Српској, 2012/ Childborns by sex in Republic of Srpska, 2012

Пол новорођенчета <i>Sex</i>	Број новорођенчади <i>Childborns</i>	Индекс структуре <i>Structure index</i>
Република Српска <i>Republic of Srpska</i>	9804	100.00
Мушко <i>Male</i>	5026	51.26
Женско <i>Female</i>	4778	48.74

**5.6.1 Број новорођених према полу, Регионални центар Бања Лука
Childborns by sex, Regional center Banja Luka**

Пол новорођенчета <i>Sex</i>	Број новорођенчади <i>Childborns</i>	Индекс структуре <i>Structure index</i>
Регионални центар Бања Лука <i>Regional center Banja Luka</i>	5043	100.00
Мушко <i>Male</i>	2558	50.72
Женско <i>Female</i>	2485	49.28

**5.6.2 Број новорођених према полу, Регионални центар Бијељина
Childborns by sex, Regional center Bijeljina**

Пол новорођенчета <i>Sex</i>	Број новорођенчади <i>Childborns</i>	Индекс структуре <i>Structure index</i>
Регионални центар Бијељина <i>Regional center Bijeljina</i>	1118	100.00
Мушко <i>Male</i>	594	53.13
Женско <i>Female</i>	524	46.87

**5.6.3 Број новорођених према полу, Регионални центар Добој
Childborns by sex, Regional center Doboј**

Пол новорођенчета <i>Sex</i>	Број новорођенчади <i>Childborns</i>	Индекс структуре <i>Structure index</i>
Регионални центар Добој <i>Regional center Doboј</i>	1549	100.00
Мушко <i>Male</i>	792	51.13
Женско <i>Female</i>	757	48.87

5.6.4 Број новорођених према полу, Регионални центар Источно Сарајево
Childborns by sex, Istočno Sarajevo

Пол новорођенчета <i>Sex</i>	Број новорођенчади <i>Childborns</i>	Индекс структуре <i>Structure index</i>
Регионални центар Источно Сарајево <i>Regional center Istočno Sarajevo</i>	521	100.00
Мушко <i>Male</i>	265	50.86
Женско <i>Female</i>	256	49.14

5.6.5 Број новорођених према полу, Регионални центар Фоча
Childborns by sex Foča

Пол новорођенчета <i>Sex</i>	Број новорођенчади <i>Childborns</i>	Индекс структуре <i>Structure index</i>
Регионални центар Фоча <i>Regional center Foča</i>	311	100.00
Мушко <i>Male</i>	173	55.63
Женско <i>Female</i>	138	44.37

5.6.6 Број новорођених према полу, Регионални центар Требиње
Childborns by sex Trebinje

Пол новорођенчета <i>Sex</i>	Број новорођенчади <i>Childborns</i>	Индекс структуре <i>Structure index</i>
Регионални центар Требиње <i>Regional center Trebinje</i>	559	100.00
Мушко <i>Male</i>	282	50.45
Женско <i>Female</i>	277	49.55

5.6.7 Број новорођених према полу, Регионални центар Зворник
Childborns by sex Zvornik

Пол новорођенчета <i>Sex</i>	Број новорођенчади <i>Childborns</i>	Индекс структуре <i>Structure index</i>
Регионални центар Зворник <i>Regional center Zvornik</i>	703	100.00
Мушко <i>Male</i>	362	51.49
Женско <i>Female</i>	341	48.51

5.7 Број порођаја у односу на број прекида трудноће у Републици Српској, 2012
Deliveries with relation to number of previous deliveries and abortions in Republic of Srpska, 2012

Број ранијих порођаја <i>Previous deliveries</i>	Број прекида трудноће <i>Abortions</i>									Број порођаја <i>Deliveries</i>
	0	1	2	3	4	5	6	7	8	
Република Српска <i>Republic of Srpska</i>	8099	1210	270	58	16	3	3	1	1	9661
0	4221	349	56	11	4	0	0	0	0	4641
1	2864	535	100	16	4	1	0	0	1	3521
2	803	249	76	16	6	2	2	0	0	1154
3	148	56	29	10	2	0	1	0	0	246
4	33	13	4	3	0	0	0	0	0	53
5	17	5	4	1	0	0	0	0	0	27
6	4	1	0	1	0	0	0	1	0	7
7	5	1	0	0	0	0	0	0	0	6
8	3	1	1	0	0	0	0	0	0	5
9	1	0	0	0	0	0	0	0	0	1

5.7.1 Број порођаја у односу на број прекида трудноће, Регионални центар Бања Лука
Deliveries with relation to number of previous deliveries and abortions, Regional center Banja Luka

Број ранијих порођаја <i>Previous deliveries</i>	Број прекида трудноће <i>Abortions</i>									Број порођаја <i>Deliveries</i>
	0	1	2	3	4	5	6	7	8	
Регионални центар Бања Лука <i>Regional center Banja Luka</i>	4052	702	151	34	8	2	2	1	1	4953
0	2172	214	35	8	3	0	0	0	0	2432
1	1413	319	57	10	2	1	0	0	1	1803
2	363	132	42	9	3	1	2	0	0	552
3	76	30	14	5	0	0	0	0	0	125
4	12	4	1	0	0	0	0	0	0	17
5	9	3	1	1	0	0	0	0	0	14
6	3	0	0	1	0	0	0	1	0	5
7	1	0	0	0	0	0	0	0	0	1
8	2	0	1	0	0	0	0	0	0	3
9	1	0	0	0	0	0	0	0	0	1

5.7.2 Број порођаја у односу на број прекида трудноће, Регионални центар Бијељина
Deliveries with relation to number of previous deliveries and abortions, Regional center Bijeljina

Број ранијих порођаја <i>Previous deliveries</i>	Број прекида трудноће <i>Abortions</i>							Број порођаја <i>Deliveries</i>
	0	1	2	3	4	5	6	
Регионални центар Бијељина <i>Regional center Bijeljina</i>	898	160	42	8	1	1	1	1111
0	461	47	5	1	0	0	0	514
1	330	60	19	4	0	0	0	413
2	84	40	10	1	0	1	0	136
3	16	8	6	1	1	0	1	33
4	3	3	0	1	0	0	0	7
5	4	1	2	0	0	0	0	7
6	0	1	0	0	0	0	0	1

5.7.3 Број порођаја у односу на број прекида трудноће, Регионални центар Добој
Deliveries with relation to number of previous deliveries and abortions, Regional center Doboj

Број ранијих порођаја <i>Previous deliveries</i>	Број прекида трудноће <i>Abortions</i>					Број порођаја <i>Deliveries</i>
	0	1	2	3	4	
Регионални центар Добој <i>Regional center Doboj</i>	1275	198	50	10	3	1536
0	672	51	10	1	1	735
1	443	89	19	1	0	552
2	124	42	13	3	2	184
3	22	10	6	4	0	42
4	8	5	1	1	0	15
5	3	1	1	0	0	5
6	1	0	0	0	0	1
7	2	0	0	0	0	2

5.7.4 Број порођаја у односу на број прекида трудноће, Регионални центар Источно Сарајево
Deliveries with relation to number of previous deliveries and abortions, Regional center Istočno Sarajevo

Број ранијих порођаја <i>Previous deliveries</i>	Број прекида трудноће <i>Abortions</i>					Број порођаја <i>Deliveries</i>
	0	1	2	3	4	
Регионални центар И.Сарајево <i>Regional center I.Sarajevo</i>	466	38	6	2	1	513
0	230	12	3	1	0	246
1	185	16	0	0	0	201
2	43	9	2	1	1	56
3	8	1	0	0	0	9
4	0	0	1	0	0	1

5.7.5 Број порођаја у односу на број прекида трудноће, Регионални центар Фоча
Deliveries with relation to number of previous deliveries and abortions, Regional center Foča

Број ранијих порођаја <i>Previous deliveries</i>	Број прекида трудноће <i>Abortions</i>			Број порођаја <i>Deliveries</i>
	0	1	2	
Регионални центар Фоча <i>Regional center Foča</i>	274	27	2	303
0	128	8	0	136
1	93	11	0	104
2	47	6	0	53
3	5	1	2	8
4	1	0	0	1
7	0	1	0	1

5.7.6 Број порођаја у односу на број прекида трудноће, Регионални центар Требиње
Deliveries with relation to number of previous deliveries and abortions, Regional center Trebinje

Број ранијих порођаја <i>Previous deliveries</i>	Број прекида трудноће <i>Abortions</i>					Број порођаја <i>Deliveries</i>
	0	1	2	3	4	
Регионални центар Требиње <i>Regional center Trebinje</i>	475	56	13	1	1	546
0	228	7	3	0	0	238
1	163	26	3	0	1	193
2	71	17	6	1	0	95
3	11	5	1	0	0	17
4	2	1	0	0	0	3

5.7.7 Број порођаја у односу на број прекида трудноће, Регионални центар Зворник
Deliveries with relation to number of previous deliveries and abortions, Regional center Zvornik

Број ранијих порођаја <i>Previous deliveries</i>	Број прекида трудноће <i>Abortions</i>					Број порођаја <i>Deliveries</i>
	0	1	2	3	4	
Регионални центар Зворник <i>Regional center Zvornik</i>	659	29	6	3	2	699
0	330	10	0	0	0	340
1	237	14	2	1	1	255
2	71	3	3	1	0	78
3	10	1	0	0	1	12
4	7	0	1	1	0	9
5	1	0	0	0	0	1
7	2	0	0	0	0	2
8	1	1	0	0	0	2

5.8 Укупан број прекида трудноће у односу на старост труднице у Републици Српској
Abortions by woman`s age in Republic of Srpska

Старост <i>Age</i>	Укупан број <i>Total</i>	Индекс структуре <i>Structure index</i>
Република Српска <i>Republic of Srpska</i>	2173	100.00
≤18 година/year	42	1.93
19 - 28 година/year	634	29.18
29 - 38 година/year	1154	53.11
≥39 година/year	343	15.78

5.8.1 Укупан број прекида трудноће у односу на старост труднице Регионални центар Бања Лука
Abortions by woman`s age, Regional center Banja Luka

Старост <i>Age</i>	Укупан број <i>Total</i>	Индекс структуре <i>Structure index</i>
Регионални центар Бања Лука <i>Regional center Banja Luka</i>	1153	100.00
≤ 18 година/year	26	2.26
19 - 28 година/year	361	31.31
29 - 38 година/year	593	51.43
≥39 година/year	173	15.0

5.8.2 Укупан број прекида трудноће у односу на старост труднице Регионални центар Бијељина
Abortions by woman`s age regional center Bijeljina

Старост <i>Age</i>	Укупан број <i>Total</i>	Индекс структуре <i>Structure index</i>
Регионални центар Бијељина <i>Regional center Bijeljina</i>	184	100.00
≤18 година/year	3	1.63
19 - 28 година/year	39	21.20
29 - 38 година/year	109	59.24
≥39 година/year	33	17.93

5.8.3 Укупан број прекида трудноће у односу на старост труднице Регионални центар Добој
Abortions by woman`s age Regional center Doboj

Старост <i>Age</i>	Укупан број <i>Total</i>	Индекс структуре <i>Structure index</i>
Регионални центар Добој <i>Regional center Doboj</i>	560	100.00
≤ 18 година/year	11	1.96
19 - 28 година/year	151	26.97
29 - 38 година/year	301	53.75
≥39 година/year	97	17.32

5.8.4 Укупан број прекида трудноће у односу на старост труднице, Регионални центар Источно Сарајево
Abortions by woman`s age, Regional center Istocno Sarajevo

Старост <i>Age</i>	Укупан број <i>Total</i>	Индекс структуре <i>Structure index</i>
Регионални центар Источно Сарајево <i>Regional center Istočno Sarajevo</i>	46	100.00
≤18 година/year	0	0.00
19 - 28 година/year	16	34.78
29 - 38 година/year	26	56.52
≥39 година/year	4	8.70

5.8.5 Укупан број прекида трудноће у односу на старост труднице Регионални центар Фоча
Abortions by woman`s age Regional center Foca

Старост <i>Age</i>	Укупан број <i>Total</i>	Индекс структуре <i>Structure index</i>
Регионални центар Фоча <i>Regional center Foča</i>	43	100.00
≤ 18 година/year	1	2.33
19 - 28 година/year	22	51.16
29 - 38 година/year	16	37.21
≥39 година/year	4	9.30

5.8.6 Укупан број прекида трудноће у односу на старост труднице Регионални центар Требиње
Abortions by woman`s age Regional center Trebinje

Старост <i>Age</i>	Укупан број <i>Total</i>	Индекс структуре <i>Structure index</i>
Регионални центар Требиње <i>Regional center Trebinje</i>	125	100.00
≤18 година/year	0	0
19 - 28 година/year	34	27.20
29 - 38 година/year	71	56.80
≥39 година/year	20	16.00

5.8.7 Укупан број прекида трудноће у односу на старост труднице Регионални центар Зворник
Abortions by woman`s age Regional center Zvornik

Старост <i>Age</i>	Укупан број <i>Total</i>	Индекс структуре <i>Structure index</i>
Регионални центар Зворник <i>Regional center Zvornik</i>	62	100.00
≤18 година/year	1	1.61
19 - 28 година/year	11	17.75
29 - 38 година/year	38	61.29
≥39 година/year	12	19.35

5.8.8 Број прекида трудноће у односу на старост труднице у Републици Српској
Abortions by woman's age and number of previous abortions in Republic of Srpska

Старост Age	Број прекида трудноће Abortions											Укупно Total
	0	1	2	3	4	5	6	7	8	9	непознато	
Република Српска <i>Republic of Srpska</i>	1109	542	258	98	41	21	10	5	4	2	83	2173
≤ 18 година/year	37	5	0	0	0	0	0	0	0	0	0	42
19 - 28 година/year	422	136	33	11	3	0	0	0	0	0	29	634
29 - 38 година/year	547	308	153	54	21	13	5	3	4	0	46	1154
≥39 година/year	103	93	72	33	17	8	5	2	0	2	8	343

5.8.9 Број прекида трудноће у односу на старост труднице, Регионални центар Бања Лука/
Abortions by woman's age and number of previous abortions, Regional center Banja Luka

Старост Age	Број прекида трудноће Abortions											Укупно Total
	0	1	2	3	4	5	6	7	8	9		
Регионални центар Бања Лука <i>Regional center Banja Luka</i>	659	293	132	39	17	6	2	1	2	2	1153	
≤ 18 година/year	22	4	0	0	0	0	0	0	0	0	26	
19 - 28 година/year	253	81	20	4	3	0	0	0	0	0	361	
29 - 38 година/year	325	157	74	19	9	5	2	0	2	0	593	
≥39 година/year	59	51	38	16	5	1	0	1	0	2	173	

5.8.10 Број прекида трудноће у односу на старост труднице, Регионални центар Бијељина/
Abortions by woman's age and number of previous abortions, Regional center Bijeljina

Старост Age	Број прекида трудноће Abortions						Укупно Total
	0	1	2	3	4	5	
Регионални центар Бијељина <i>Regional center Bijeljina</i>	80	54	23	14	5	8	184
≤ 18 година/year	3	0	0	0	0	0	3
19 - 28 година/year	19	16	3	1	0	0	39
29 - 38 година/year	45	33	14	9	3	5	109
≥39 година/year	13	5	6	4	2	3	33

5.8.11 Број прекида трудноће у односу на старост труднице, Регионални центар Добој
Abortions by woman's age and number of previous abortions, Regional center Doboј

Старост <i>Age</i>	Број прекида трудноће <i>Abortions</i>									Укупно <i>Total</i>
	0	1	2	3	4	5	6	7	8	
Регионални центар Добој <i>Regional center Doboј</i>	273	146	77	33	15	6	6	3	1	560
≤ 18 година/year	10	1	0	0	0	0	0	0	0	11
19 - 28 година/year	109	30	7	5	0	0	0	0	0	151
29 - 38 година/year	134	84	51	18	6	3	2	2	1	301
≥39 година/year	20	31	19	10	9	3	4	1	0	97

5.8.12 Број прекида трудноће у односу на старост труднице, Регионални центар Источно Сарајево
Abortions by woman's age and number of previous abortions, Regional center Istočno Sarajevo

Старост <i>Age</i>	Број прекида трудноће <i>Abortions</i>					Укупно <i>Total</i>
	0	1	2	3	4	
Регионални центар Источно Сарајево <i>Regional center Istočno Sarajevo</i>	33	8	2	2	1	46
≤ 18 година/year	0	0	0	0	0	0
19 - 28 година/year	14	2	0	0	0	16
29 - 38 година/year	17	6	1	1	1	26
≥39 година/year	2	0	1	1	0	4

5.8.13 Број прекида трудноће у односу на старост труднице, Регионални центар Фоча
Abortions by woman's age and number of previous abortions, Regional center Foča

Старост <i>Age</i>	Број прекида трудноће <i>Abortions</i>				Укупно <i>Total</i>
	0	1	2	3	
Регионални центар Фоча <i>Regional center Foča</i>	36	3	2	2	43
≤ 18 година/year	1	0	0	0	1
19 - 28 година/year	20	1	0	1	22
29 - 38 година/year	12	2	2	0	16
≥39 година/year	3	0	0	1	4

5.8.14 Број прекида трудноће у односу на старост труднице, Регионални центар Требиње
Abortions by woman`s age and number of previous abortions, Regional center Trebinje

Старост <i>Age</i>	Број прекида трудноће <i>Abortions</i>							Укупно <i>Total</i>
	0	1	2	3	4	8	непознато	
Регионални центар Требиње <i>Regional center Trebinje</i>	0	24	15	0	2	1	83	125
≤ 18 година/year	0	0	0	0	0	0	0	0
19 - 28 година/year	0	3	2	0	0	0	29	34
29 - 38 година/year	0	17	6	0	1	1	46	71
≥39 година/year	0	4	7	0	1	0	8	20

5.8.15 Број прекида трудноће у односу на старост труднице, Регионални центар Зворник
Abortions by woman`s age and number of previous abortions, Regional center Zvornik

Старост <i>Age</i>	Број прекида трудноће <i>Abortions</i>								Укупно <i>Total</i>
	0	1	2	3	4	5	6	7	
Регионални центар Зворник <i>Regional center Zvornik</i>	28	14	7	8	1	1	2	1	62
≤ 18 година/year	1	0	0	0	0	0	0	0	1
19 - 28 година/year	7	3	1	0	0	0	0	0	11
29 - 38 година/year	14	9	5	7	1	0	1	1	38
≥39 година/year	6	2	1	1	0	1	1	0	12

5.9 Категорија прекида трудноће у односу на старост жене и брачно стање у Републици Српској
Abortions by diagnosis, woman's age and marital status in Republic of Srpska

Категорија прекида трудноће <i>Diagnosis</i>	Старост жене и брачно стање <i>Woman's age and marital status</i>								Укупно <i>Total</i>	
	16 - 18		19 - 28		29 - 38		≥ 39			
	удата <i>married</i>	неудата <i>single</i>	удата <i>married</i>	неудата <i>single</i>	удата <i>married</i>	неудата <i>single</i>	удата <i>married</i>	неудата <i>single</i>	удата <i>married</i>	неудата <i>single</i>
Република Српска <i>Republic of Srpska</i>	12	30	437	197	1039	115	305	38	1793	380
001.0-001.9	0	0	1	0	2	1	1	0	4	1
002.0-002.9	2	3	103	30	178	28	39	13	322	74
003	4	2	58	24	78	16	22	4	162	46
004	6	17	205	97	580	47	179	11	970	172
006	0	8	70	46	198	23	64	10	332	87
008.0-008.9	0	0	0	0	3	0	0	0	3	0

5.9.1 Категорија прекида трудноће у односу на старост жене и брачно стање, Регионални центар Бања Лука
Abortions by diagnosis, woman's age and marital status, Regional center Banja Luka

Категорија прекида трудноће <i>Diagnosis</i>	Старост жене и брачно стање <i>Woman's age and marital status</i>								Укупно <i>Total</i>	
	16 - 18		19 - 28		29 - 38		≥ 39			
	удата <i>married</i>	неудата <i>single</i>	удата <i>married</i>	неудата <i>single</i>	удата <i>married</i>	неудата <i>single</i>	удата <i>married</i>	неудата <i>single</i>	удата <i>married</i>	неудата <i>single</i>
Регионални центар Бања Лука <i>Regional center Banja Luka</i>	9	17	251	110	517	76	144	29	921	232
001.0-001.9	0	0	0	0	1	1	0	0	1	1
002.0-002.9	1	3	66	23	123	26	29	11	219	63
003	4	2	49	23	67	16	19	4	139	45
004	4	4	66	18	126	10	32	4	228	36
006	0	8	70	46	198	23	64	10	332	87
008.0-008.9	0	0	0	0	2	0	0	0	2	0

5.9.2 Категорија прекида трудноће у односу на старост жене и брачно стање, Регионални центар Бијељина
Abortions by diagnosis, woman`s age and marital status, Regional center Bijeljina

Категорија прекида трудноће <i>Diagnosis</i>	Старост жене и брачно стање <i>Woman`s age and marital status</i>								Укупно <i>Total</i>	
	16 - 18		19 - 28		29 - 38		≥ 39			
	удата <i>married</i>	неудата <i>single</i>	удата <i>married</i>	неудата <i>single</i>	удата <i>married</i>	неудата <i>single</i>	удата <i>married</i>	неудата <i>single</i>	удата <i>married</i>	неудата <i>single</i>
Регионални центар Бијељина <i>Regional center Bijeljina</i>	1	2	29	10	99	10	32	1	161	23
004	1	2	29	10	99	10	32	1	161	23

5.9.3 Категорија прекида трудноће у односу на старост жене и брачно стање, Регионални центар Добој
Abortions by diagnosis, woman`s age and marital status, Regional center Doboj

Категорија прекида трудноће <i>Diagnosis</i>	Старост жене и брачно стање <i>Woman`s age and marital status</i>								Укупно <i>Total</i>	
	16 - 18		19 - 28		29 - 38		≥ 39			
	удата <i>married</i>	неудата <i>single</i>	удата <i>married</i>	неудата <i>single</i>	удата <i>married</i>	неудата <i>single</i>	удата <i>married</i>	неудата <i>single</i>	удата <i>married</i>	неудата <i>single</i>
Регионални центар Добој <i>Regional center Doboj</i>	1	10	94	57	276	25	92	5	463	97
004	1	10	94	57	276	25	92	5	463	97

5.9.4 Категорија прекида трудноће у односу на старост жене и брачно стање, Регионални центар Источно Сарајево
Abortions by diagnosis, woman`s age and marital status, Regional center Istočno Sarajevo

Категорија прекида трудноће <i>Diagnosis</i>	Старост жене и брачно стање <i>Woman`s age and marital status</i>								Укупно <i>Total</i>	
	16 - 18		19 - 28		29 - 38		≥ 39			
	удата <i>married</i>	неудата <i>single</i>	удата <i>married</i>	неудата <i>single</i>	удата <i>married</i>	неудата <i>single</i>	удата <i>married</i>	неудата <i>single</i>	удата <i>married</i>	неудата <i>single</i>
Регионални центар Источно Сарајево <i>Regional center Istočno Sarajevo</i>	0	0	15	1	26	0	4	0	45	1
002.0-002.9	0	0	10	0	15	0	1	0	26	0
003	0	0	3	0	6	0	2	0	11	0
004	0	0	2	1	5	0	1	0	8	1

5.9.5 Категорија прекида трудноће у односу на старост жене и брачно стање, Регионални центар Фоча
Abortions by diagnosis, woman`s age and marital status, Regional center Foca

Категорија прекида трудноће <i>Diagnosis</i>	Старост жене и брачно стање <i>Woman`s age and marital status</i>								Укупно <i>Total</i>	
	16 - 18		19 - 28		29 - 38		≥ 39			
	удата <i>married</i>	неудата <i>single</i>	удата <i>married</i>	неудата <i>single</i>	удата <i>married</i>	неудата <i>single</i>	удата <i>married</i>	неудата <i>single</i>	удата <i>married</i>	неудата <i>single</i>
Регионални центар Фоча <i>Regional center Foča</i>	1	0	11	11	14	2	2	2	28	15
001.0-001.9	0	0	0	0	0	0	1	0	1	0
002.0-002.9	1	0	10	7	12	2	1	2	24	11
003	0	0	0	1	0	0	0	0	0	1
004	0	0	1	3	2	0	0	0	3	3

5.9.6 Категорија прекида трудноће у односу на старост жене и брачно стање, Регионални центар Требиње
Abortions by diagnosis, woman`s age and marital status, Regional center Trebinje

Категорија прекида трудноће <i>Diagnosis</i>	Старост жене и брачно стање <i>Woman`s age and marital status</i>								Укупно <i>Total</i>	
	16 - 18		19 - 28		29 - 38		≥ 39			
	удата <i>married</i>	неудата <i>single</i>	удата <i>married</i>	неудата <i>single</i>	удата <i>married</i>	неудата <i>single</i>	удата <i>married</i>	неудата <i>single</i>	удата <i>married</i>	неудата <i>single</i>
Регионални центар Требиње <i>Regional center Trebinje</i>	0	0	27	7	70	1	20	0	117	8
001.0-001.9	0	0	1	0	1	0	0	0	2	0
000.2-002.9	0	0	17	0	28	0	8	0	53	0
003	0	0	6	0	5	0	1	0	12	0
004	0	0	3	7	35	1	11	0	49	8
008.0-008.9	0	0	0	0	1	0	0	0	1	0

5.9.7 Категорија прекида трудноће у односу на старост жене и брачно стање, Регионални центар Зворник
Abortions by diagnosis, woman`s age and marital status, Regional center Zvornik

Категорија прекида трудноће <i>Diagnosis</i>	Старост жене и брачно стање <i>Woman`s age and marital status</i>								Укупно <i>Total</i>	
	16 - 18		19 - 28		29 - 38		≥ 39			
	удата <i>married</i>	неудата <i>single</i>	удата <i>married</i>	неудата <i>single</i>	удата <i>married</i>	неудата <i>single</i>	удата <i>married</i>	неудата <i>single</i>	удата <i>married</i>	неудата <i>single</i>
Регионални центар Зворник <i>Regional center Zvornik</i>	0	1	10	1	37	1	11	1	58	4
004	0	1	10	1	37	1	11	1	58	4

5.10 Прекиди трудноће према седмици прекида трудноће у односу на старост труднице у Републици Српској
Abortions by gestational age and woman's age in Republic of Srpska

Седмице <i>Gestational age</i>	Старост <i>Woman's age</i>				Укупно <i>Total</i>
	≤18	19 - 28	29 - 38	≥39	
Република Српска <i>Republic of Srpska</i>	42	634	1154	343	2173
3	0	2	1	1	4
4	1	5	12	5	23
5	1	17	32	9	59
6	2	97	187	72	358
7	11	122	271	77	481
8	10	190	343	106	649
9	2	60	81	28	171
10	3	23	55	11	92
11	2	9	11	2	24
12	4	60	83	21	168
13	1	1	4	0	6
14	1	3	4	1	9
15	0	0	2	1	3
16	0	13	23	3	39
17	0	0	2	0	2
18	0	2	3	1	6
19	0	0	1	0	1
20	2	20	30	3	55
21	0	1	1	0	2
22	0	1	2	0	3
23	0	1	0	0	1
24	1	5	3	1	10
25	1	2	1	1	5
26	0	0	0	0	0
27	0	0	1	0	1
28	0	0	1	0	1

5.10.1 Прекид трудноће према седмици прекида трудноће у односу на старост труднице,
 Регионални центар Бања Лука
 Abortions by gestational age and woman`s age, Regional center Banja Luka

Седмице <i>Gestational age</i>	Старост <i>Woman`s age</i>				Укупно <i>Total</i>
	≤18	19 - 28	29 - 38	≥39	
Регионални центар Бања Лука <i>Regional center Banja Luka</i>	26	361	593	173	1153
4	0	0	1	0	1
5	0	1	2	0	3
6	0	11	12	7	30
7	9	91	172	56	328
8	6	138	226	73	443
9	1	21	25	10	57
10	1	4	18	1	24
11	0	5	3	0	8
12	3	52	70	21	146
13	1	0	2	0	3
14	1	2	3	0	6
16	0	11	22	3	36
18	0	0	1	0	1
20	2	19	30	1	52
22	0	0	1	0	1
24	1	5	3	1	10
25	1	1	0	0	2
27	0	0	1	0	1
28	0	0	1	0	1

**5.10.2 Прекид трудноће према седмици прекида трудноће у односу на старост труднице,
Регионални центар Бијељина**
Abortions by gestational age and woman`s age, Regional center Bijeljina

Седмице <i>Gestational age</i>	Старост <i>Woman`s age</i>				Укупно <i>Total</i>
	≤18	19 - 28	29 - 38	≥39	
Регионални центар Бијељина <i>Regional center Bijeljina</i>	3	39	109	33	184
3	0	0	1	0	1
4	0	1	0	0	1
5	1	3	2	2	8
6	1	16	52	19	88
7	0	1	6	1	8
8	0	1	12	1	14
9	1	14	20	8	43
10	0	2	16	2	20
11	0	1	0	0	1

**5.10.3 Прекид трудноће према седмици прекида трудноће у односу на старост труднице,
Регионални центар Добој**
Abortions by gestational age and woman`s age, Regional center Doboj

Седмице <i>Gestational age</i>	Старост <i>Woman`s age</i>				Укупно <i>Total</i>
	≤18	19 - 28	29 - 38	≥39	
Регионални центар Добој <i>Regional center Doboj</i>	11	151	301	97	560
3	0	2	0	0	2
4	1	4	11	5	21
5	0	11	26	7	44
6	1	67	109	40	217
7	1	13	49	8	71
8	3	26	68	20	117
9	0	16	24	7	47
10	2	7	9	6	24
11	2	2	2	2	8
12	1	2	2	0	5
14	0	1	0	1	2
18	0	0	1	1	2

**5.10.4 Прекид трудноће према седмици прекида трудноће у односу на старост труднице,
Регионални центар Источно Сарајево**
Abortions by gestational age and woman`s age, Regional center Istocno Sarajevo

Седмице <i>Gestational age</i>	Старост <i>Woman`s age</i>				Укупно <i>Total</i>
	≤18	19 - 28	29 - 38	≥39	
Регионални центар Источно Сарајево <i>Regional center Istočno Sarajevo</i>	0	16	26	4	46
5	0	0	1	0	1
6	0	2	1	2	5
7	0	5	7	1	13
8	0	4	1	0	5
9	0	1	0	0	1
10	0	1	3	0	4
11	0	0	3	0	3
12	0	2	5	0	7
14	0	0	1	0	1
17	0	0	1	0	1
18	0	0	1	0	1
20	0	1	0	1	2
21	0	0	1	0	1
25	0	0	1	0	1

5.10.5 Прекид трудноће према седмици прекида трудноће у односу на старост труднице, Регионални центар Фоча
Abortions by gestational age and woman`s age, Regional center Foca

Седмице <i>Gestational age</i>	Старост <i>Woman`s age</i>				Укупно <i>Total</i>
	≤18	19 - 28	29 - 38	≥39	
Регионални центар Фоча <i>Regional center Foča</i>	1	22	16	4	43
5	0	1	0	0	1
6	0	0	0	1	1
7	0	3	2	0	5
8	1	3	2	2	8
9	0	1	4	0	5
10	0	6	4	1	11
11	0	1	2	0	3
12	0	2	0	0	2
13	0	1	1	0	2
16	0	2	0	0	2
17	0	0	1	0	1
18	0	0	2	0	2

5.10.6 Прекид трудноће према седмици прекида трудноће и старости труднице, Регионални центар Требиње
Abortions by gestational age and woman`s age, Regional center Trebinje

Седмице <i>Gestational age</i>	Старост <i>Woman`s age</i>				Укупно <i>Total</i>
	≤18	19 - 28	29 - 38	≥39	
Регионални центар Требиње <i>Regional center Trebinje</i>	0	34	71	20	125
3	0	0	0	1	1
5	0	1	1	0	2
6	0	1	10	0	11
7	0	6	18	5	29
8	0	10	20	7	37
9	0	7	4	3	14
10	0	3	5	1	9
11	0	1	0	0	1
12	0	2	6	0	8
13	0	1	0	0	1
15	0	0	2	1	3
16	0	0	1	0	1
19	0	0	1	0	1
20	0	0	0	1	1
21	0	1	0	0	1
22	0	1	1	0	2
23	0	1	0	0	1
25	0	1	0	1	2

**5.10.7 Прекид трудноће према седмици прекида трудноће у односу на старост труднице,
Регионални центар Зворник**
Abortions by gestational age and woman`s age, Regional center Zvornik

Седмице <i>Gestational age</i>	Старост <i>Woman`s age</i>				Укупно <i>Total</i>
	≤18	19 - 28	29 - 38	≥39	
Регионални центар Зворник <i>Regional center Zvornik</i>	1	11	38	12	62
6	0	0	3	3	6
7	1	3	17	6	27
8	0	8	14	3	25
9	0	0	4	0	4

5.11 Број порођа у Републици Српској, здравствене установе у приватном сектору
Deliveries in Republic of Srpska, private health care institutions

Регионални центар <i>Regional center</i>	Укупан број порођа <i>Deliveries</i>	Индекс структуре <i>Structure index</i>
Република Српска <i>Republic of Srpska</i>	117	100.00
Источно Сарајево <i>Istočno Sarajevo</i>	117	100.00

5.11.1 Број порођа у односу на тежину дјетета при рођењу и у односу на живорођене и мртворођене
Deliveries by birth weight, livebirths and stillbirths

Тежина при рођењу <i>Birth weight</i>	Живорођени <i>Livebirths</i>	Мртворођени <i>Stillbirths</i>	Укупно <i>Total</i>
Република Српска <i>Republic of Srpska</i>	117	1	118
< 800	0	0	0
800 - 1000	0	0	0
1001 - 2499	4	1	5
2500 - 3999	101	0	101
≥ 4000	12	0	12

5.11.2 Број новорођенчади по статусу живорођено или мртворођено
Livebirths, stillbirths and childbirths total

Број новорођенчади <i>Childbirths</i>	Живорођени <i>Livebirths</i>	Мртворођени <i>Stillbirths</i>	Укупно <i>Total</i>
Република Српска <i>Republic of Srpska</i>	117	1	118
Једно (1)	115	1	116
Двоје (2)	2	0	2
Троје (3)	0	0	0

5.11.3 Број новорођених у односу на број новорођенчади
Childbirths by number of childborns in a delivery

Број новорођенчади <i>Childborns in a delivery</i>	Укупно <i>Total</i>	Индекс структуре <i>Structure index</i>
Република Српска <i>Republic of Srpska</i>	118	100.00
Једно (1)	116	98.31
Двоје (2)	2	1.69

5.11.4 Број порођаја према старости породиље и времену порођаја
Deliveries by mother's age and delivery term

Старост породиље <i>Mother's age</i>	Вријеме порођаја <i>Delivery term</i>			Укупно <i>Total</i>
	Пријевремени <i>Pre-term</i>	На вријеме <i>On-term</i>	Пролонгиран <i>Post-term</i>	
Република Српска <i>Republic of Srpska</i>	4	113	0	117
≤ 18	0	1	0	1
19 - 29	2	59	0	61
30 - 34	2	39	0	41
≥35	0	14	0	14

5.11.5 Број новорођенчади према полу
Childborns by sex

Пол новорођенчета <i>Sex</i>	Број новорођенчади <i>Childborns</i>	Индекс структуре <i>Structure index</i>
Република Српска <i>Republic of Srpska</i>	118	100.00
Мушко <i>Male</i>	64	54.24
Женско <i>Female</i>	54	45.76

5.11.6 Број порођаја у односу на број прекида трудноће
Deliveries with relation to number of previous deliveries and abortions

Број ранијих порођаја <i>Previous deliveries</i>	Број прекида трудноће <i>Abortions</i>			Број порођаја <i>Deliveries</i>
	0	1	2	
Република Српска <i>Republic of Srpska</i>	91	18	8	117
0	63	5	0	68
1	23	7	4	34
2	3	5	2	10
3	1	0	1	2
4	0	1	1	2
5	1	0	0	1

5.12 Број прекида трудноће у Републици Српској, здравствене установе у приватном сектору
Abortions in Republic of Srpska, private health care institutions

Старост <i>Woman's age</i>	Укупан број прекида <i>Abortions</i>	Индекс структуре <i>Structure index</i>
Република Српска <i>Republic of Srpska</i> Источно Сарајево <i>Istočno Sarajevo</i>	27	100.00
≤18 година/year	0	0
19 - 28 година/year	12	44.44
29 - 38 година/year	15	55.56
≥39 година/year	0	0

5.12.1 Број прекида трудноће у односу на старост труднице
Abortions by woman's age and number of previous abortions

Старост <i>Age</i>	Број прекида трудноће <i>Abortions</i>							Укупно <i>Total</i>
	0	1	2	3	4	5	6	
Република Српска <i>Republic of Srpska</i> Источно Сарајево <i>Istočno Sarajevo</i>	20	5	1	0	1	0	0	27
≤ 18 година/year	0	0	0	0	0	0	0	0
19 - 28 година/year	10	2	0	0	0	0	0	12
29 - 38 година/year	10	3	1	0	1	0	0	15
≥39 година/year	0	0	0	0	0	0	0	0

5.12.2 Категорија прекида трудноће у односу на старост жене и брачно стање
Abortions by diagnosis, woman's age and marital status

Категорија прекида трудноће <i>Diagnosis</i>	Старост жене и брачно стање <i>Woman's age and marital status</i>								Укупно <i>Total</i>	
	16 - 18		19 - 28		29 - 38		≥ 39			
	удата <i>married</i>	неудата <i>single</i>	удата <i>married</i>	неудата <i>single</i>	удата <i>married</i>	неудата <i>single</i>	удата <i>married</i>	неудата <i>single</i>	удата <i>married</i>	неудата <i>single</i>
Република Српска <i>Republic of Srpska</i>	0	0	11	1	14	1	0	0	25	2
002.0-002.9	0	0	0	0	2	0	0	0	2	0
003	0	0	8	0	6	1	0	0	14	1
004	0	0	2	1	1	0	0	0	3	1
005	0	0	1	0	5	0	0	0	6	0

5.12.3 Прекид трудноће према седмици прекида трудноће у односу на старост труднице
Abortions by gestational age and woman's age

Седмице <i>Gestational age</i>	Старост <i>Woman's age</i>				Укупно <i>Total</i>
	≤18	19 - 28	29 - 38	≥39	
Република Српска <i>Republic of Srpska</i>	0	12	15	0	27
4	0	1	4	0	5
5	0	1	2	0	3
6	0	0	1	0	1
7	0	1	0	0	1
8	0	4	3	0	7
11	0	0	1	0	1
12	0	1	1	0	2
13	0	1	0	0	1
14	0	0	1	0	1
15	0	0	1	0	1
20	0	1	0	0	1
23	0	1	0	0	1
28	0	1	1	0	2

6. Незаразне болести *Non-communicable diseases*

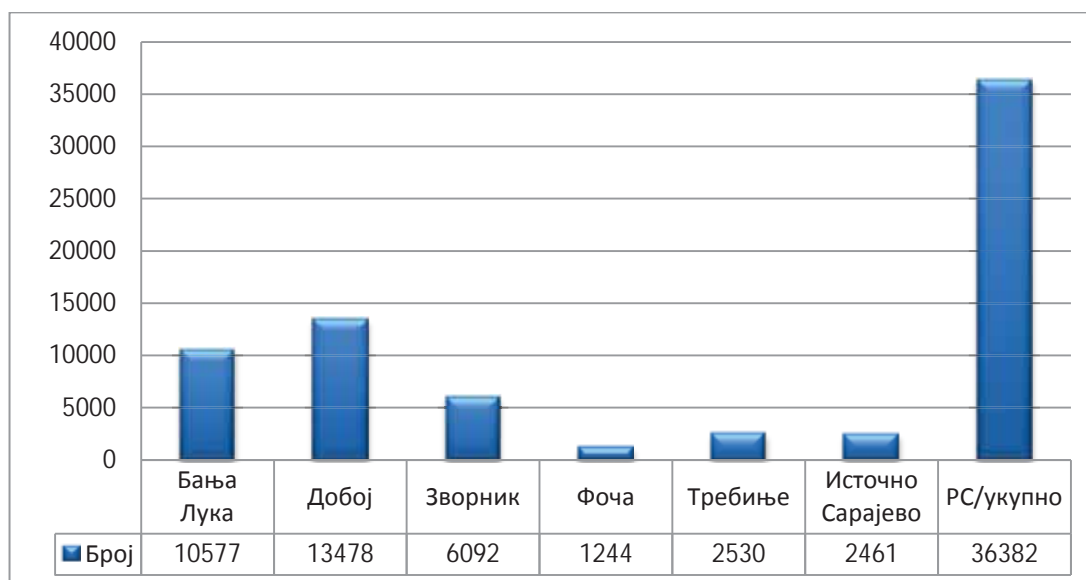
6.1 Дијабетес мелитус *Diabetes mellitus*

Дијабетес мелитус је хронична незаразна болест са великим епидемијским потенцијалом. Највеће стопе инциденције се биљеже у развијеним земљама, међутим у последње вријеме биљежи се пораст обољелих од ове болести и у земљама у развоју. Преваленција дијабетеса у свијету је 3% до 6%, са тенденцијом пораста 10% до 15% код старијих особа.

У складу са Правилником о пријављивању дијабетес мелитуса (Сл. гласник Р. С. бр. 69/2002). од 2002. год. у Републици Српској је уведен Регистар за дијабетес мелитус, на основу чега се врши и пријављивање ове болести.

Укупан број пријављених од дијабетес мелитуса до 31. 12. 2012. год. је 36382 а највећи број пријављених је у региону Добој, затим слиједе Бањалука, Зворник, Требиње, Источно Сарајево и Фоча (графикон 1).

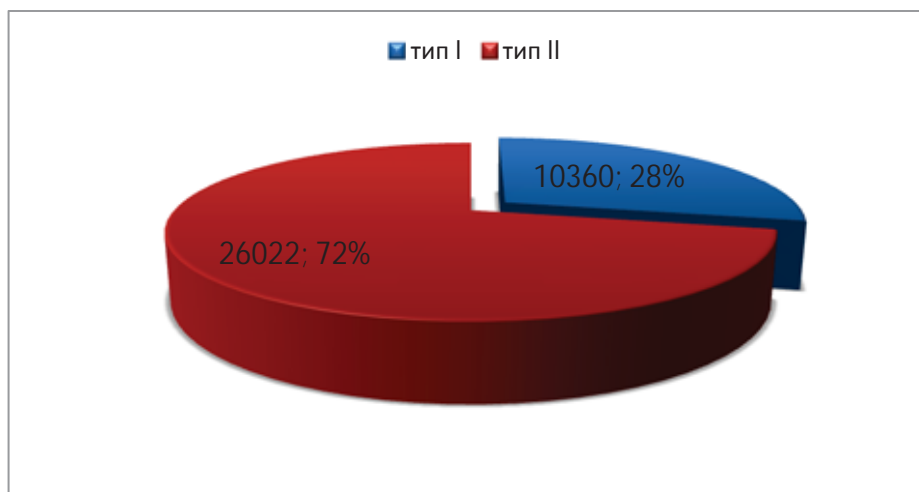
Графикон 1. Број обољелих од дијабетес мелитуса Републици у Српској са регионалном дистрибуцијом
Number of the registered patients with diabetes mellitus at the end of the year by regional centers of Institute



Анализом података о типу дијабетеса, од укупног броја пријављених, 10360 (28%) Тип 1 (инсулин зависни) а 26022 (72%) је Тип 2 (инсулин независни), (графикон 2).

Графикон 2. Број обољелих од дијабетеса мелитуса у Републици Српској према типу

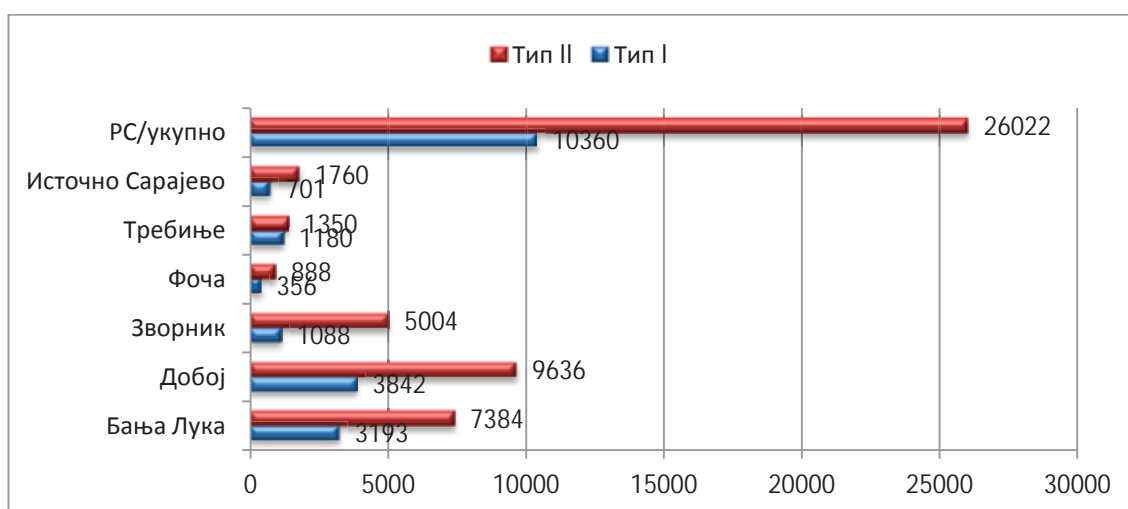
Number of registered patients with diabetes mellitus by type



Анализом броја пријава по регионалној дистрибуцији, у свим регионима, пријављен је већи број обољелих од дијабетеса типа 2, с тим да тај постотак није у складу са реалним односом оболијевања од ове болести, јер на дијабетес тип 1 уобичајено отпада око 10 до 15 % од укупног броја обољелих (графикон 3).

Графикон 3. Регионална дистрибуција обољелих од дијабетес мелитуса Републици Српској према типу

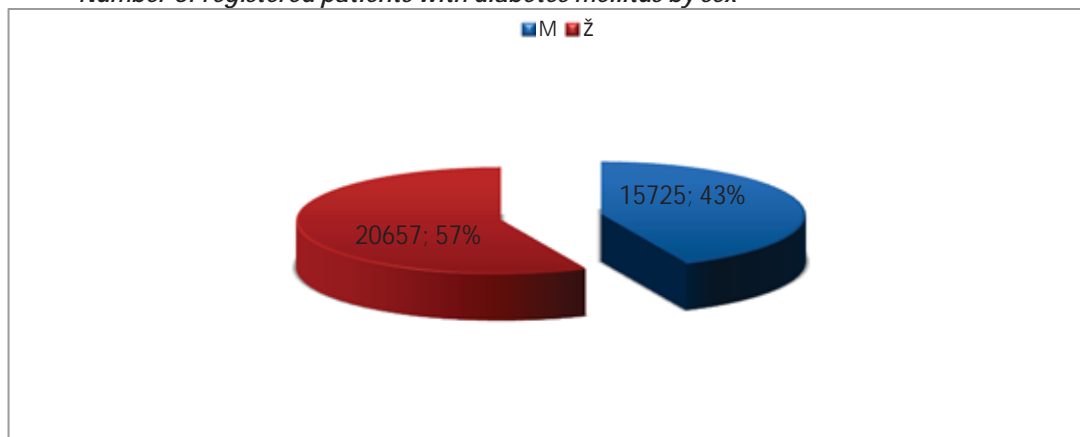
Number of registered patients with diabetes mellitus by regional centers of Institute and by type



Од укупног броја пријављених, 20657 (57%) су особе женског пола а 15725 (43%) су особе мушког пола (графикон 4).

Графикон 4. Број обољелих од дијабетес мелитуса у Републици Српској према полу

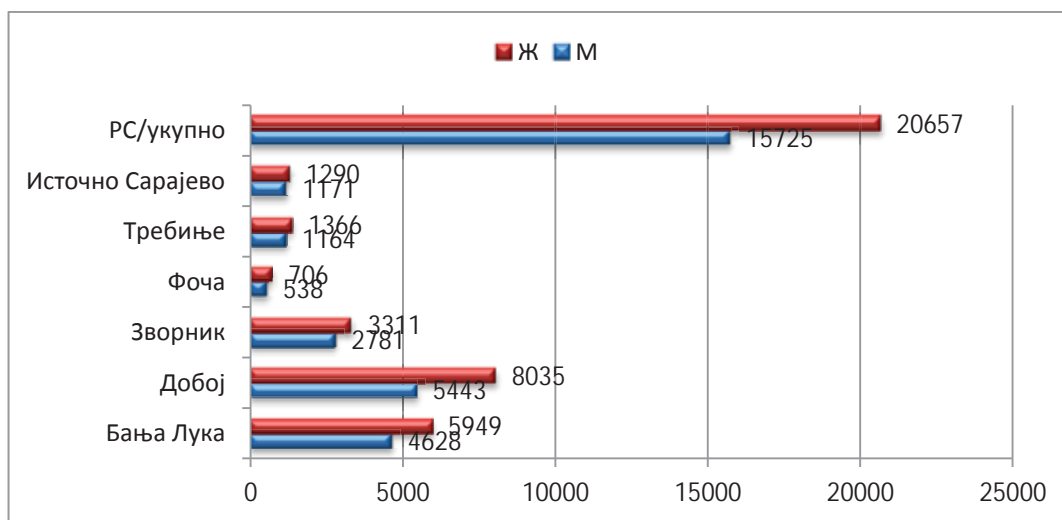
Number of registered patients with diabetes mellitus by sex



Анализирајући полну структуру обољелих према регионалној дистрибуцији, такође се уочава да је у свим регионима већи постотак особа женског пола у односу на мушки пол, (графикон 5).

Графикон 5. Регионална дистрибуција обољелих од дијабетес мелитуса у Републици Српској према полу

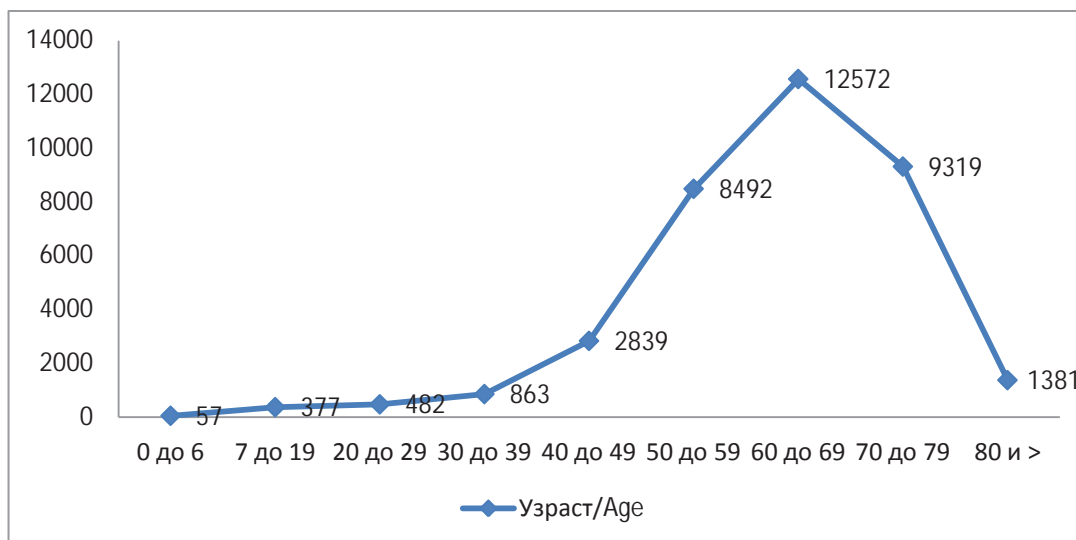
Number of registered patients with diabetes mellitus by regional centers of Institute and by sex



Анализом података према узрасту уочава се да број обољелих лагано повећава од рођења до четврте деценије, након чега долази до наглог пораста обољелих, а највећи број обољелих је регистрован у седмој деценији живота, након чега долази до смањења броја обољелих, (графикон 6).

Графикон 6. Дистрибуција обољелих од дијабетес мелитуса у Републици Српској према добним скупинама

Number of registered patients with diabetes mellitus by age



Према добијеним подацима, односно броју пријављених преваленција дијабетеса у Републици Српској у 2012. години је 2,5 %, што не одговара стварном стању распрострањености ове болести код нас, јер се процјењује у односу на окружење и тренд у Европи, да је преваленца око 4%. Разлог за нижу преваленцу је у неблаговремено пријављивање свих обољелих од дијабетеса.

У 2012. години у Републици Српској пријављено је укупно 1200 нових случајева обољелих од дијабетеса мелитуса (новооткривени), и то 167 инсулин зависних (тип 1), 1033 инсулин независних (тип 2). Од укупног броја новообољелих, 590 су особе мушког а 610 су особе женског пола. Регионална дистрибуција новооткривених обољелих од дијабетес мелитуса, према типу и полној структури у 2012. год. приказана је на табели 1.

Табела 1. Регионална дистрибуција броја новообољелих од дијабетеса, тип и полна структура, 2012. год.

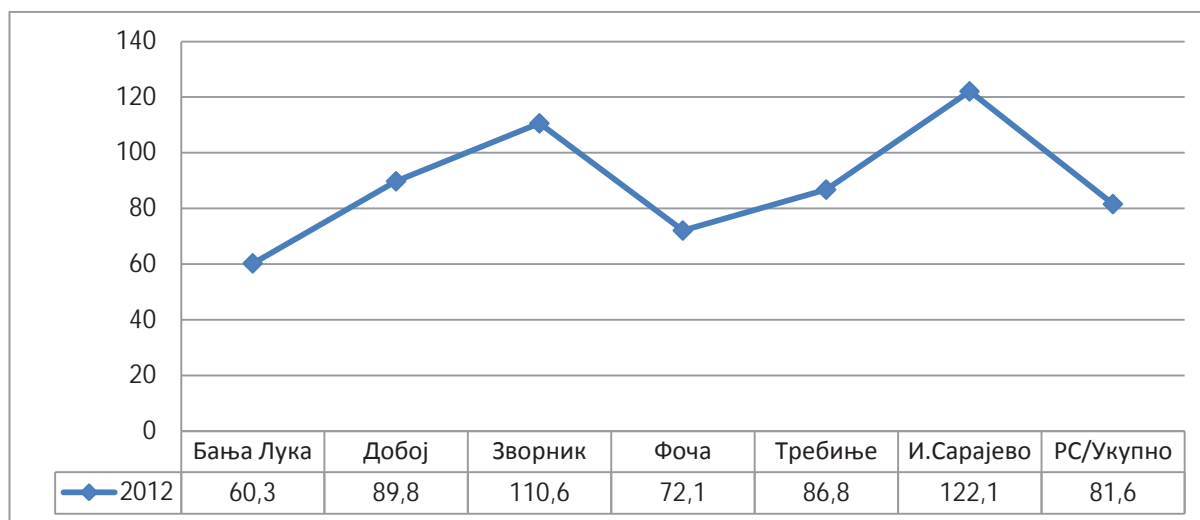
Number of new cases by regional center of Institute, type and sex, 2012.

Редни број No	РЕГИОН Region	Укупно Total	Тип – шифра/Type		Пол/Sex	
			Тип I/Type I	Тип II/Тип II	М/М	Џ/Ф
1	БАЊА ЛУКА Banja Luka	404	56	348	216	188
2	ДОБОЈ Doboј	241	8	233	107	134
3	ЗВОРНИК Zvornik	319	47	272	159	160
4	ФОЧА Foča	49	8	41	20	29
5	ТРЕБИЊЕ Trebinje	70	26	44	28	42
6	И. САРАЈЕВО I. Sarajevo	117	22	95	60	57
УКУПНО Total		1200	167	1033	590	610

Стопа инциденце у 2012. год у Републици Српској је 81,6/100 000, а кретала се од 60,3/100 000 у региону Бања Лука до 122,1/100 000 у региону Источно Сарајево (графикон 7).

Графикон 7. Стопа инциденце дијабетес мелитуса у Републици Српској у 2012 год.

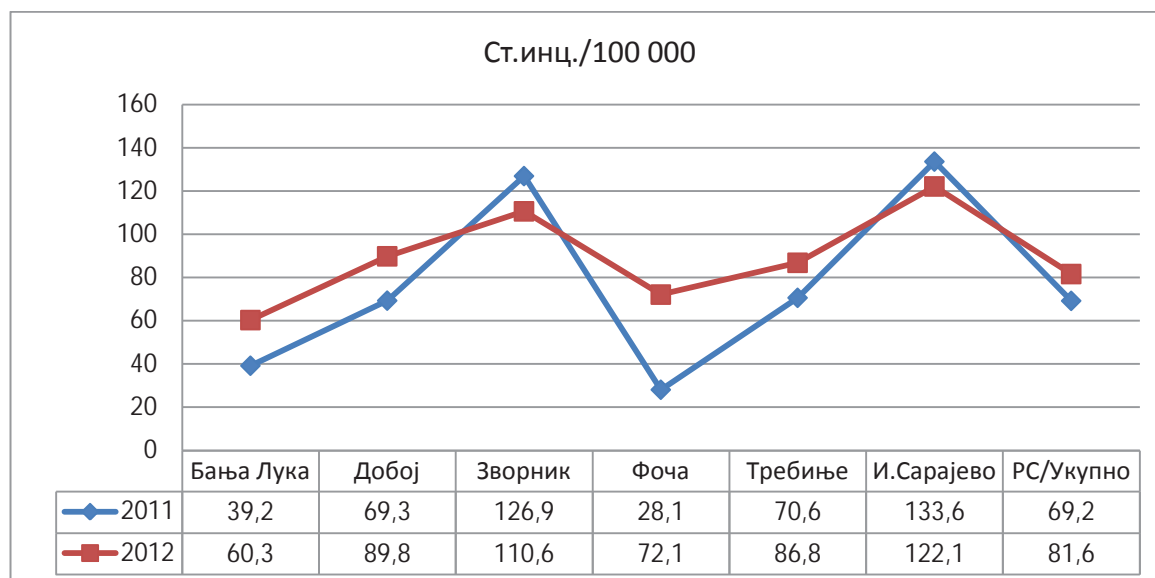
Incidence rates of diabetes mellitus, Republic of Srpska, 2012.



Анализом података пријављених нових случајева обољелих у 2012. години уочава се тренд пораста стопе инциденције у односу на 2011. год. у Републици Српској, када су у питању региони, нижа стопа је регистрована у регионима Зворник и Источно Сарајево (графикон 8).

Графикон 8. Кретање стопе инциденције дијабетес мелитуса у Републици Српској у 2011 и 2012. год.

Incidence rates of diabetes mellitus in 2011 and 2012



За што квалитетнији и комплетнији Популациони регистар за дијабетес мелитус у Републици Српској неопходно наставити све досадашње активности, односно је пријавити све обољеле, а новообољеле пријављивати у континуитету. Без обзира што регистар постоји већ дуги низ година, још није направљен софтвер за унос пријава у базу података како бисмо имали адекватну анализу и тумачење свих варијабли у циљу доношења одговарајућих закључака. У оквиру информатизације породичне медицине укључена је и пријава за дијабетес мелитус те се ускоро очекује коначно рјешење овог проблема.

7. ЗАРАЗНЕ И ПАРАЗИТАРНЕ БОЛЕСТИ У РЕПУБЛИЦИ СРПСКОЈ У 2012. ГОДИНИ

Communicable and parasitic diseases in Republic of Srpska, 2012

7.1 УВОД

Introduction

Човјечанство је од најстаријих времена било изложено заразним болестима, тако да заразне и паразитарне болести сежу у далеку прошлост, међутим оне су и даље један од водећих узрока морбидитета, морталитета и инвалидитета у цијелом свијету, те и даље представљају велики друштвени, медицински, социјални и економски проблем. Најзначајнија достигнућа у спречавању, сузбијању, елиминацији и ерадикацији заразних болести постигнута су у деветнаестом и двадесетом вијеку. Међутим, проблем заразних болести није статичан, због тога што се узрочници заразних болести стално прилагођавају у односу на човјека. Иако су неке заразне болести ерадициране, односно друге елиминисане, код трећих су значајно редуковане стопе морбидитета и морталитета, ипак су се у посљедњим деценијама јавиле неке нове заразне болести, а логично је да у будућности можемо очекивати појаву и неких других нових заразних болести. И у овој публикацији истичемо да једно од значајних глобалних питања када се ради о заразним болестима јесте, да ли ће пораст становништва у свијету бити праћен одговарајућим порастом извора хране, прецизније речено да ли ће и како ће храна бити доступна и економски неразвијеним и сиромашним земљама, односно становништву тих земаља. Између ова два битна параметра постоји стални дисбаланс са тенденцијом повећања, који се нарочито заоштрава у кризним ситуацијама, елементарним непогодама, а нарочито ратовима као антрополошкој појави, што може довести до тешких проблема малнунтриције, сиромаштва и појаве заразних болести. На појаву заразних болести негативно утиче свјетска економска криза, која је евидентна и у нашој земљи као и у земљама у окружењу. Напори СЗО прије осамдесетих година прошлог вијека су били углавном усредсређени на спречавање и сузбијање заразних болести, па су довели до великих успјеха у борби против заразних болести, као што је то био случај са ерадикацијом вариоле 1977. године. Послије тих значајних успјеха интерес за заразне болести је ослабио, сједне стране због промјене приоритета, а са друге стране због смањења извора финансирања. Међутим, након извјесног времена финансијска средства и расположиви персонал морали су да се усмјере у борбу против велике епидемије AIDS-а. У ствари, ерозија инфраструктуре за спречавање и сузбијање заразних болести, директно је погодила свјетске могућности борбе против заразних болести, а кад се томе дода инсуфицијентан капацитет лабораторија, онда је јасно да је све то утицало на смањење могућности да се препознају старе и нове заразне болести, што се одразило на смањење активног надзора над заразним болестима и инсуфицијентно дјеловање у случају појаве епидемија заразних болести.

И овом приликом напомињемо да су успјеси постигнути у борби против неких заразних болести имали за посљедицу изградњу једног друштвеног става, понекад подржаваног и у неким стручним круговима да заразне болести више не представљају неки озбиљан проблем. Најкомпетентнији су и тада указивали да заразне болести у огромном броју економски неразвијених земаља, које бројчано чине већину човјечанства представљају и да ће представљати прворазредан проблем. Такође су указивали да и у високо развијеним земљама долази до појаве нових заразних болести изазваних дијагностичком техником, имunosупресивном терапијом, промјеном понашања и стварањем средина са високим ризиком

(јединице за интензивну његу, болнички дневни центри, домови за старе и изнемогле особе). Међутим та указивања су имала мало утицаја на промјену тадашњег друштвеног става о заразним болестима.

Другачији однос према заразним болестима створен је појавом нових заразних болести свјетског значаја (AIDS, Ебола и Ласа грозница, Прионска болест, Нови пандемијски грип). Појава нових болести је резултирала доношењем резолуције Свјетске здравствене скупштине године 1955. Циљ резолуције је био да се појача контрола заразних болести да би се на тај начин могле открити заразне болести које су у поновној експанзији и да би се идентификовале нове, те да би се отпочело са њиховим спречавањем и сузбијањем. У најважније нове заразне болести и заразне болести за које се некад сматрало да су потиснуте спадају: HIV/AIDS, авијарна инфлуенца, SARS, туберкулоза, вирусни хепатитис Ц, обољења изазвана резистентним узрочницима заразних болести, обољења повезана са међународним путовањима, обољења изазвана групом А β хемолитичког стрептокока и нека друга. Разлози за појаву нових заразних болести и заразних болести за које су некад сматрало да су потиснуте су многобројни: општи пад животног стандарда, велике социјалне трансформације, стрес, неадекватна исхрана, незадовољавајући стамбени услови, неодговарајуће снабдијевање водом за пиће, индустријски начин производње намирница, нове методе лијечења и дијагностике, измјене у понашању људи, пропусти у уклањању отпадних материја, деструкција природе, а нарочито шума чиме настаје ближи контакт људи и фауне, повећање међународних путовања и на крају биотероризам односно повећане могућности кориштења биолошких агенаса у терористичке сврхе итд.

У Републици Српској заразне и паразитарне болести предстаљају много већу здравствену и општедруштвену проблематику него што се то обично мисли. У циљу што ефикаснијег спречавања и сузбијања заразних болести у Српској морали смо између осталог дати одговор у корелацији са глобалним одговором новим изазовима које представљају нове заразне болести које су се појавиле и морали смо да рјешавамо нове проблеме у вези резистенције узрочника и вектора већ познатих заразних болести.

7.2 МОРБИДИТЕТ

Morbidity

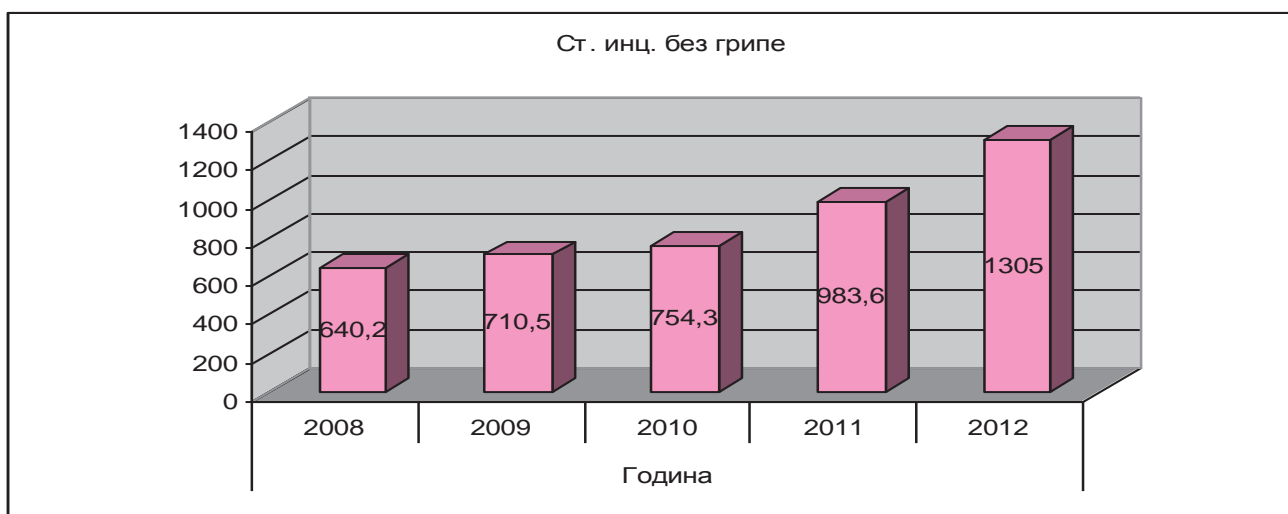
У Републици Српској у 2012. години укупно су регистрована 19.434 лица обољела од заразних и паразитарних болести са стопом инциденце од 1.388,1‰. У 2012. години 17 болесника је умрло од посљедица заразних болести, те је стопа морталитета износила 1,21‰. Од 17 умрлих од заразних болести, 5 болесника је умрло од посљедица сепсе, 4 од туберкулозе, 3 због акутног вирусног хепатитиса Б, 1 од бактеријске пнеумоније, 1 од вирусног менингитиса, 1 од грипе, 1 од посљедица алиментарне интоксикације и 1 од менингококног менингитиса. Током 2012. године свих осталих заразних болести осим грипа је регистровано 18.270 са стопом инциденце од 1.305,0‰, а од грипа су евидентирана 1.164 лица са стопом инциденце од 83,1 на 100.000 становника.

На табели 1. и графикону 1., 2. и 3. приказујемо кретање броја обољелих и стопе инциденце заразних болести у петогодишњем периоду од 2008. до 2012. године.

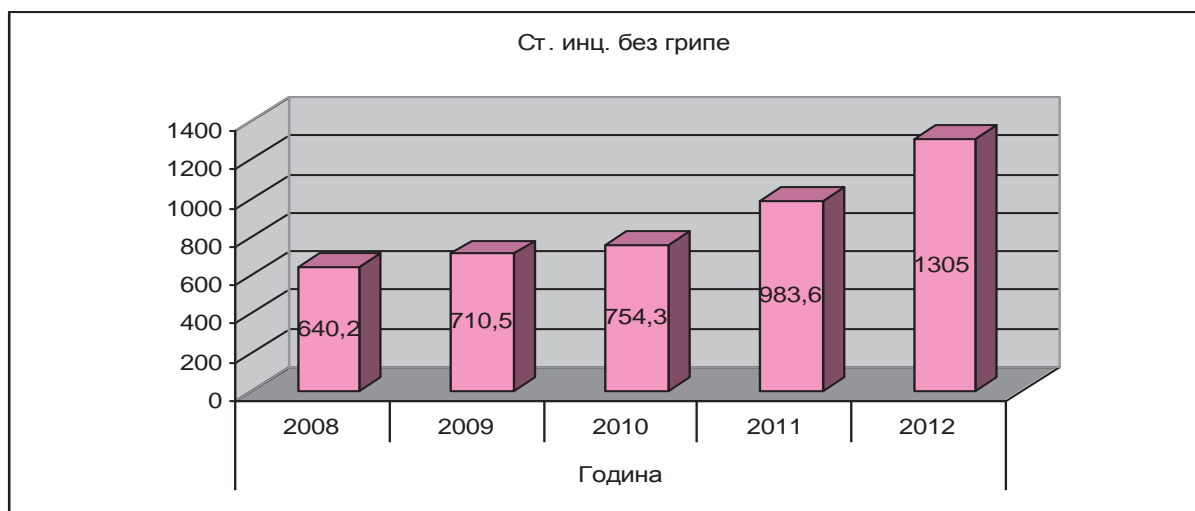
Табела 1. Број обољелих од заразних болести и стопа инциденце у периоду 2008-2012 године
Number of patients with communicable diseases and incidence rates (‰), 2008-2012

Година - Year	Укупно-Total		Без грипе- Without flu		Само грип- Only flu	
	Број Number	Стопа инц. Incidence rate	Број Number	Стопа инц. Incidence rate	Број Number	Стопа инц. Incidence rate
2008.	15.674	1.119,6	8.962	640,2	6.712	479,4
2009.	17.344	1.238,9	9.947	710,5	7.397	528,4
2010.	11.643	831,6	10.560	754,3	1.083	77,4
2011.	19.215	1.372,5	13.771	983,6	5.444	388,9
2012.	19.434	1.388,1	18.270	1.305,0	1.164	83,1

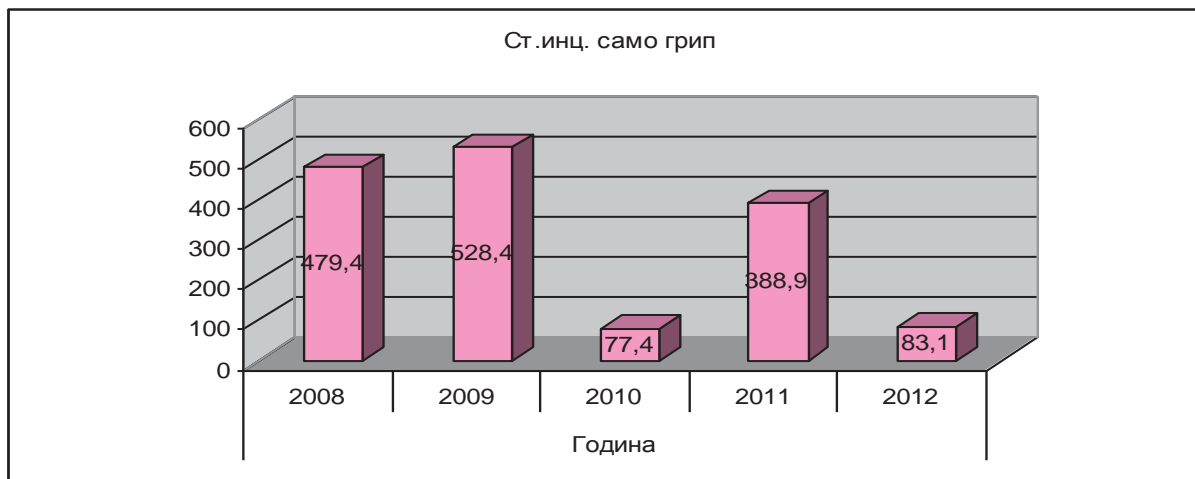
Графикон 1. Стопа инциденце заразних болести у периоду 2008-2012 године
Incidence rates of communicable diseases, 2008-2012



Графикон 2. Стопа инциденце заразних болести (без грипе) у периоду 2008-2012 године
Incidence rates of communicable diseases (without flu), 2008-2012



Графикон 3. Стопа инциденце заразних болести (само грип) у периоду 2008-2012 године
Incidence rates of communicable diseases (flu only) , 2008-2012.



Током петогодишњег периода од 2008. до 2012. године стопа инциденце свих заразних болести које се обавезно пријављују је имала осцилаторно кретање, изузев 2012. године када је дошло до поновног раста у односу на претходну годину (Графикон 1). У 2008. години је забиљежена вриједност од 1.119,6‰, у идућој години се региструје извјестан пораст стопе на 1.238,9 ‰, а у 2010. се констатује најнижа вриједност од 831,6‰. У 2011. региструје се значајан пораст инциденце на вриједност од 1.372,5‰ и на крају у 2012. години се биљежи поновни пораст када се стопа пење на вриједност од 1.388,1‰, што редставља највишу вриједност у посматраном петогодишњем периоду.

Ако посматрамо кретање стопе инциденце свих заразних болести осим грипе у петогодишњем периоду од 2008. до 2012. године (Графикон 2.) запажамо из године у годину тренд пораста стопе, тако да је 2008. године забиљежена најнижа стопа од 640,2‰. У сљедеће четири посматране године морбидитет стално расте, те је у 2012. години забиљежена највиша стопа од 1.305,0‰.

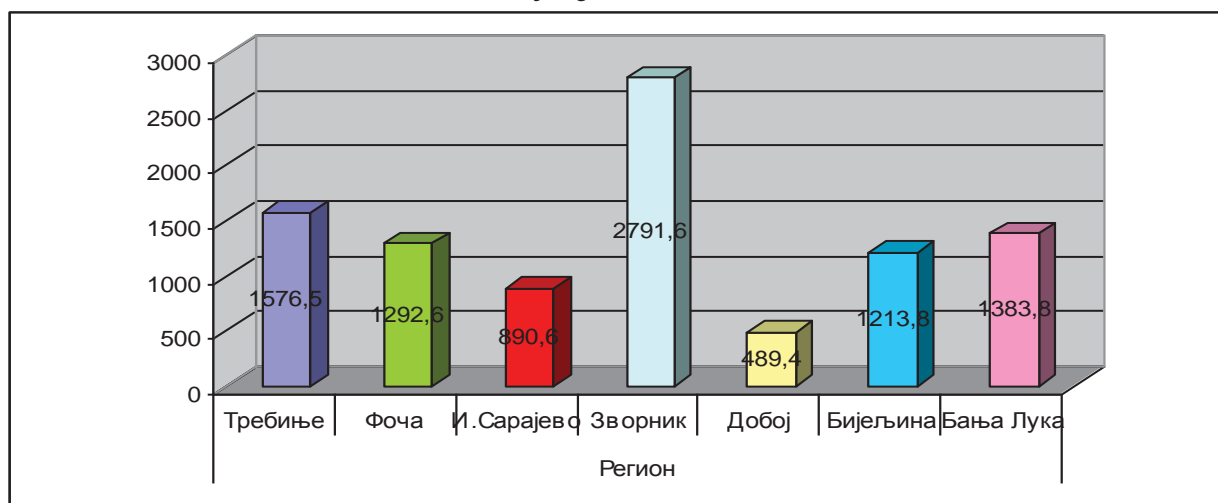
Стопа инциденце грипа у посматраном петогодишњем периоду од 2008. до 2012. године је имала наизмјенично кретање (Графикон 3.). У 2008. години је регистрована вриједност од 479,4‰, у 2009. стопа расте када је забиљежена највиша вриједност од 528,4‰, а онда се у 2010. години констатује најнижа вриједност од 77,4‰. У 2011. морбидитет опет расте када је евидентирана стопа од 388,9‰ и на крају у 2012. години инциденца значајно опада и биљежи вриједност од 83,1‰. Дакле, на Графикону 3. видимо да је највиша стопа инциденце грипа забиљежена 2009. године, а управо те године је поштрен надзор и контрола откривања и пријављивања грипа у вези појаве новог пандемијског грипа А Н1Н1. Осим тога 17. новембра 2009. године Институт за јавно здравство је успоставио електронско дневно пријављивање болесника са синдромом грипа. То је допринијело пријављивању релативно већег броја обољелих од грипе, али ипак није било стручног основа за проглашење епидемије у посљедње четири посматране године односно у 2009, 2010, 2011. и 2012. години, нити у посљедњем петогодишњем периоду од 2008-2012. године. Дистрибуцију заразних болести и стопу инциденце по регијама Републике Српске у 2012. години приказујемо у Табели 2. и Графикону 4.

У Табели 2. уочавамо да је највећи број обољелих евидентиран на подручју бањалучке регије, а најмањи на подручју регије Источно Сарајево, међутим након израчунавања стопа инциденце по регијама видимо да је највиша стопа регистрована на подручју регије Зворник, а најмања на подручју добојске регије.

Табела 2. Учесталост заразних болести по регијама Републике Српске у 2012. години
Communicable diseases by regional centers of Institute, 2012

Регионални центар Regional center of Institute	Број Number	Стопа инциденце (‰) Incidence rate
Бања Лука	9.327	1.383,8
Бијељина	1.748	1.213,8
Добој	1.336	489,4
Зворник	3.992	2.791,6
Источно Сарајево	855	890,6
Фоча	879	1.292,6
Требиње	1.277	1.576,5

Графикон 4. Стопа инциденце заразних болести по регијама Српске у 2012. години
Incidence rates of communicable diseases by regional centers of Institute, 2012.

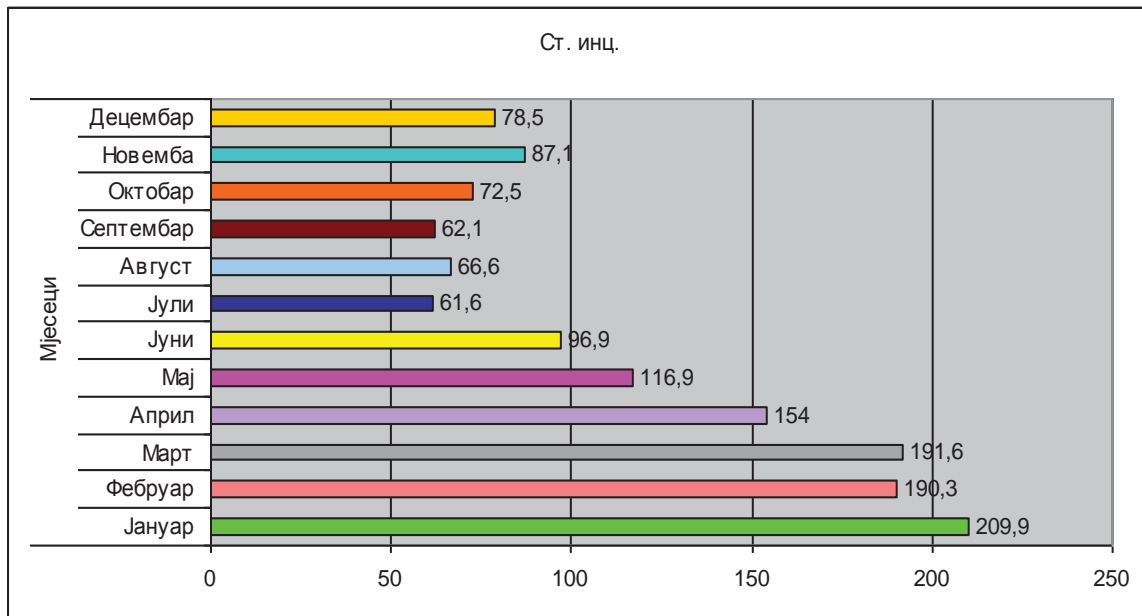


У Табели 3. је представљен број обољелих и стопа инциденце зараних болести по мјесецима у 2012. години, а на графикону 5. стопа инциденце по мјесецима. Највише обољелих је пријављено у јануару мјесецу 2.938 када је забиљежена стопа од 209,9‰, првенствено због великог броја пријављених од мумпса, варичеле, интестиналних инфекција и упале ждријела и крајника. Послије јануара највише пријављених је било у марту, затим фебруару и априлу због сличних разлога и одређеног броја пријављених од грипа. У мају и јуну број обољелих постепено опада, да би у јулу била забиљежена најнижа вриједност од 863 пријављена случаја. У августу незнатно расте број обољелих у односу на јули мјесец, а у септембру опет број пријављених опада у односу на претходни мјесец. Овако значајно смањење броја обољелих у наведеним мјесецима је првенствено посљедица смањења броја капљичних инфекција у топлијим мјесецима. У октобру, новембру и децембру број регистрованих постепено расте у односу на јули, август и септембар, иако је у децембру нешто смањен број пријављених у односу на новембар, тако да је у децембру пријављено 1099 лица обољелих од заразних болести. Пораст броја пријављених у октобру, новембру и децембру у односу на јули, август и септембар је прије свега посљедица пораста броја капљичних зараза, али и релативно високог одржавања интестиналних инфекција.

Табела 3. Учесталост заразних болести по мјесецима у 2012. години
Communicable diseases by months, 2012

Мјесец Month	Број обољелих Number	Стопа инциденце (‰) Incidence rate
Јануар- January	2.938	209,9
Фебруар- February	2.664	190,3
Март- March	2.683	191,6
Април- April	2.156	154,0
Мај- May	1.637	116,9
Јуни- June	1.357	96,9
Јули- July	863	61,6
Август- August	933	66,6
Септембар- September	870	62,1
Октобар- October	1.015	72,5
Новембар- November	1.219	87,1
Децембар- December	1.099	78,5

Графикон 5. Стопа инциденце заразних болести по мјесецима у 2012. години
Incidence rates of communicable diseases by months, 2012



7.3 ВОДЕЋЕ ЗАРАЗНЕ БОЛЕСТИ

The most common communicable diseases

У табели 4. приказујемо рангиране водеће заразне болести у Републици Српској у 2011. и 2012. години, а на графикону 6. представљамо стопу инциденце водећих заразних болести у 2012. години.

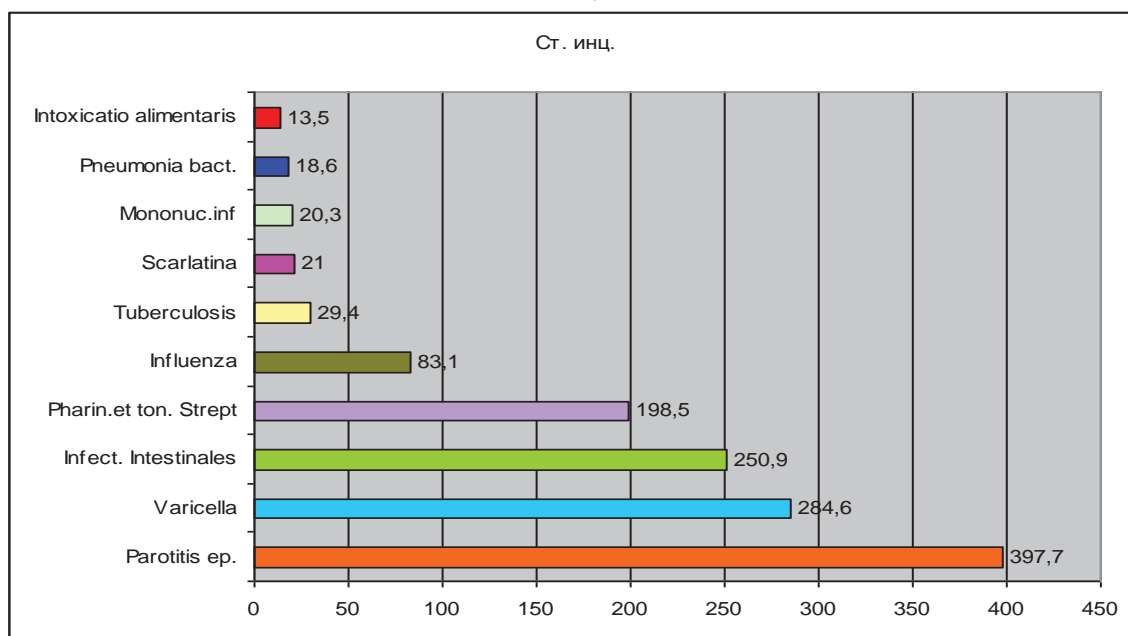
Табела 4. Водеће заразне болести у 2011. и 2012. години

The most common communicable diseases, 2011-2012

Заразна болест- <i>Communicable disease</i>	2011.			2012.		
	Ранг Rank	Број Number	Стопа инц. (‰) Incidence rate	Ранг Rank	Број Number	Стопа инц. (‰) Incidence rate
Parotitis epidemica	IV	2.245	160,4	I	5.568	397,7
Varicella	II	3.539	252,8	II	3.984	284,6
Infectiones intestinales	III	3.432	245,1	III	3.512	250,9
Pharyngitis et ton.strept.	V	2.137	152,6	IV	2.779	198,5
Influenza	I	5.444	388,9	V	1.164	83,1
Tuberculosis	VI	409	29,2	VI	412	29,4
Scarlatina	-	169	12,1	VII	294	21,0
Mononucleosis infectiva	VIII	258	18,4	VIII	284	20,3
Pneumonia bacterialis	VII	383	27,4	IX	260	18,6
Intoxicatio alimentaris	IX	185	13,2	X	189	13,5

Графикон 6. Стопа инциденце водећих заразних болести у 2012. години

Incidence rates of the most common communicable diseases, 2012



У 2012. години на првом мјесту међу водећим заразним болестима се налази мумпс, због епидемијског јављања ове болести још почетком јуна 2011. године, а епидемија је трајала и током цијеле 2012 године. Епидемија мумпса је пољедица недостатка вакцине MRP у ратном периоду и каснијих пропуста у вршењу редовне и додатне вакцинације MRP вакцином. Другу

позицију заузима варичела, а трећу интестиналне инфекције. На четвртој позицији је стрептококна упала ждријела и крајника, а на петом мјесту инфлуенца. Туберкулоза је као и претходне године на шестој позицији, иако је број новорегистрованих случајева нешто повећан у односу на 2011. годину. На седмој позицији је шарлах, а на осмој инфективна мононуклеоза. Бактеријска пнеумонија се налази на деветом мјесту, а алиментарне итоксикације су заузеле десето мјесто. Једанаесту позицију заузимају салмонелозе са 174 регистрована случаја, дванаесту скабијес са 160 пријављених, тринаесту сепса -118 случајева и четрнаесту *M. Lymе* са 117 регистрованих.

7.4 ВАКЦИНАБИЛНЕ БОЛЕСТИ

Communicable diseases preventable by vaccination

У 2012. години у Републици Српској је регистровано 6.066 лица обољелих од вакцинабилних заразних болести са стопом инциденце од 433,3‰, што приказујемо на табели 5. и графикону 7. и 8. У 2012. години стопа инциденце вакцинабилних заразних болести је знатно повећана у односу на претходне године овог посматраног петогодишњег периода, и то због првенствено велике епидемије мумпса. Осим великог повећања броја обољелих од мумпса, у 2012. години у односу на 2011. је повећан и број регистрованих случајева туберкулозе, акутног вирусног хепатитиса Б, морбила и пертусиса. У 2012. години у односу на претходну годину смањен је број регистрованих случајева рубеоле. Током 2012. године као и у 2011. години није пријављен ни један случај тетануса, дифтерије нити полиомијелитиса.

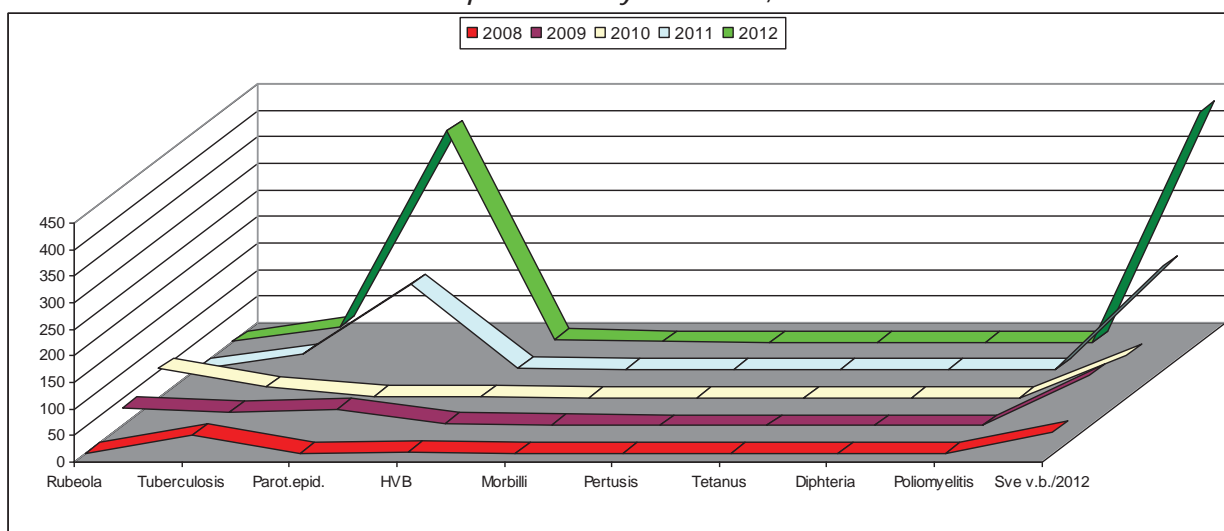
Табела 5. Учесталост вакцинабилних заразних болести у периоду 2008-2012 године

Trends in communicable diseases preventable by vaccination, 2008-2012

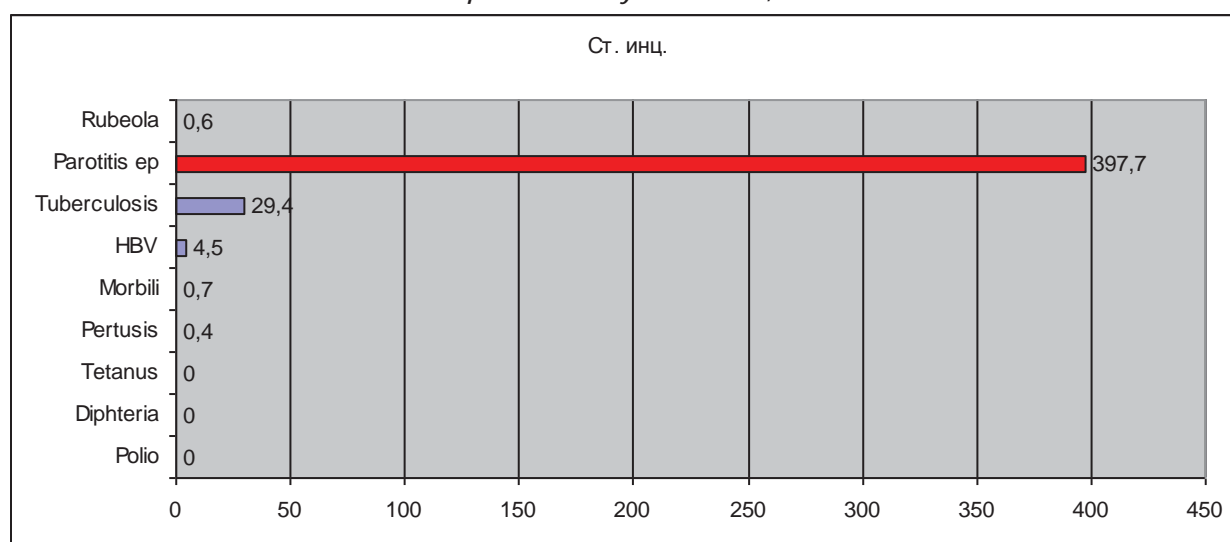
Вакцинабилне болести <i>Diseases preventable by vaccination</i>		2008	2009	2010	2011	2012
Rubeola	Број No	3	457	766	19	8
	Ст.инц. (‰) Inc. rate	0,2	32,6	54,7	1,4	0,6
Tuberculosis	Број No	479	362	281	409	412
	Ст.инц. (‰) Inc. rate	34,2	25,9	20,1	29,2	29,4
Parotitis epidemica	Број No	17	439	39	2.245	5.568
	Ст.инц. (‰) Inc. rate	1,2	31,4	2,8	160,4	397,7
Hepatitis virosa B	Број No	54	66	38	54	63
	Ст.инц. (‰) Inc. rate	3,9	4,7	2,7	3,8	4,5
Morbilli	Број No	3	6	5	5	10
	Ст.инц. (‰) Inc. rate	0,2	0,4	0,4	0,4	0,7
Pertusis	Број No	1	2	2	2	5
	Ст.инц. (‰) Inc. rate	0,1	0,1	0,1	0,1	0,4
Tetanus	Број No	0	0	0	0	0
	Ст.инц. (‰)	0,0	0,0	0,0	0,0	0,0

	Inc. rate					
Diphtheria	Број No	0	0	0	0	0
	Ст.инц. (‰)	0,0	0,0	0,0	0,0	0,0
Poliomyelitis	Бр.об. No	0	0	0	0	0
	Ст.инц. (‰)	0,0	0,0	0,0	0,0	0,0
УКУПНО - TOTAL	Број No	557	1.332	1.131	2.734	6066
	Ст.инц. (‰)	39,8	95,1	80,8	195,3	433,3

Графикон 7. Стопа инциденце вакцинабилних болести у пеироду 2008-2012 године
Incidence rates of communicable diseases preventable by vaccination, 2008-2012.



Графикон 8. Стопа инциденце појединих вакцинабилних заразних болести у 2012. години
Incidence rates of communicable diseases preventable by vaccination, 2012



У Табели 6. (а, б, ц, д) је приказан извјештај о извршеној имунизацији у 2012. години. Обухват вакцинасаности код примовакцинисаних је добар, док ревакцинација није задовољавајућа. Током 2012. године у Републици Српској је недостајало појединих вакцина а то су: ДТ, ДТ про адулитис и Ана Те (ТТ). У одређеном периоду је недостајала и и ОПВ вакцина па је проценат

вакцинираних са ОПВ 3 испод 90%. И даље остаје проблем евиденције дјете која се вакцинишу у приватним амбулантама.

Табела 6. Извјештај о извршеној имунизацији у Републици Српској у 2012. години
Immunisations conducted in Republic of Srpska, 2012

а)

Региони <i>Regional center</i>	BCG			Di Te Per								
	Вакцинирани <i>Vaccinated</i>			Вакцинирани I дозом <i>Vaccinated with 1 dose</i>			Вакцинирани III дозом <i>Vaccinated with 3 doses</i>			Ревакцинирани <i>Revaccinated</i>		
	План Sheduled	Урађено Vaccinated	%	План Sheduled	Урађено Vaccinated	%	План Sheduled	Урађено Vaccinated	%	План Sheduled	Урађено Vaccinated	%
Бања Лука	4964	4881	98	5083	4948	97	5083	4736	93	5045	4597	91
Требиње	629	607	97	658	585	89	585	576	88	581	553	95
Фоча	255	245	96	255	253	99	255	243	95	283	220	78
Добој	1960	1696	87	1995	1804	91	1995	1780	90	2087	1698	82
И.Сарајево	750	728	97	750	710	95	750	540	72	690	606	88
Бијељина	1049	1010	96	1049	1010	96	1049	964	92	1140	1008	89
Зворник	772	765	99	772	771	99	772	753	97	827	774	90
Укупно total	10379	9932	96	10562	10081	95	10489	9592	92	10653	9456	89

б)

Региони <i>Regional center</i>	OPV						MMR					
	Вакцинирани III дозом <i>Vaccinated with 3 doses</i>			Ревакцинирани <i>Revaccinated</i>			Вакцинирани <i>Vaccinated</i>			Ревакцинирани <i>Revaccinated</i>		
	Plan Sheduled	Urađeno Vaccinated	%	Plan Sheduled	Urađeno Vaccinated	%	Plan Sheduled	Urađeno Vaccinated	%	Plan Sheduled	Urađeno Vaccinated	%
Бања Лука <i>Banja Luka</i>	5029	4772	94	15242	12895	84	4982	4762	95	5022	4739	94
Требиње <i>Trebinje</i>	662	580	88	2021	1785	88	632	610	97	911	911	100
Фоча <i>Foča</i>	255	242	95	1099	934	85	289	260	90	402	397	99
Добој <i>Doboj</i>	1960	1490	76	5787	4620	80	1998	1769	89	1877	1714	91
И.Сарајево <i>I. Sarajevo</i>	750	533	71	2017	1569	78	690	618	90	1032	1020	98
Бијељина <i>Bijeljina</i>	1049	813	77	3577	2367	66	1226	1213	98	1181	1109	94
Зворник <i>Zvornik</i>	772	694	90	2514	2216	88	853	813	95	786	689	88
Укупно Total	10477	9124	87	32257	26386	82	10670	10045	94	11211	10579	94

ц)

Региони Regional center	HVB			Hib					
	Хепатитис Б III доза <i>Vaccinated with 3 dose</i>			Вакцинисани II дозом <i>Vaccinated with II dose</i>			Вакцинисани III дозом <i>Vaccinated with III dose</i>		
	Plan Sheduled	Urađeno Vaccinated	%	Plan Sheduled	Urađeno Vaccinated	%	Plan Sheduled	Urađeno Vaccinated	%
Бања Лука Banja Luka	4964	4785	95	4995	4571	92	4916	4525	92
Требиње Trebinje	655	566	86	658	571	87	658	482	73
Фоча Фоџа	255	243	95	255	242	95	255	240	94
Добој Doboј	1960	1746	89	1985	1769	89	1985	1623	82
И.Сарајево I. Sarajevo	750	552	74	750	689	99	750	552	74
Бијељина Bijeljina	1059	1010	95	1059	987	93	1059	928	90
Зворник Zvornik	772	725	94	772	747	96	772	719	93
Укупно Total	10379	9927	92	10379	9576	91	10395	9069	87

д)

Региони Regional centre	Di Te			Di Te pro adultis			Ana Te		
	Plan Sheduled	Urađeno Vaccinated	%	Plan Sheduled	Urađeno Vaccinated	%	Plan Sheduled	Urađeno Vaccinated	%
Бања Лука Banja Luka	4952	4285	86	5633	4544	81	6902	4799	70
Требиње Trebinje	610	582	95	742	571	77	812	756	93
Фоча Фоџа	395	382	97	434	363	84	556	527	95
Добој Doboј	1690	1650	97	2123	1827	86	1737	1709	98
И.Сарајево I. Sarajevo	232	225	97	1327	672	51	976	552	74
Бијељина Bijeljina	1111	647	58	1344	1087	81	1220	903	75
Зворник Zvornik	923	847	91	736	713	97	1025	888	87
Укупно Total	9913	8618	87	12339	9777	80	13228	10134	77

7.5 УЧЕШЋЕ ПОЈЕДИНИХ ГРУПА ЗАРАЗНИХ БОЛЕСТИ У УКУПНОМ ОБОЛИЈЕВАЊУ ОД ЗАРАЗНИХ БОЛЕСТИ
Communicable diseases by group

Највеће процентуално учешће међу групама заразних болестима у 2012. години има група респираторних заразних болести са 76,08% учешћа, иза њих су цријевне заразне болести са 20,30% учешћа, треће мјесто заузима група такозваних осталих заразних болести са 1,60% учешћа, затим слиједе паразитарне болести са 0,83%, трансмисивне 0,60%, полне са 0,31%, антропозоозе 0,16% и на крају кожане заразне болести које партиципирају са 0,12% учешћа. У Табели бр.7. приказан је број обољелих и процентуално учешће појединих група заразних болести у укупном оболијевању од заразних болести у периоду 2008. до 2012. године. У Табели бр. 8. представљамо број обољелих и стопу инциденце за поједине групе заразних болести у 2012. години. На кружном дијаграму 9. је приказано учешће појединих група заразних болести у укупном оболијевању од заразних болести у 2012. години, а на Графикону 10. је представљена стопа инциденце појединих група заразних болести у 2012. години.

Табела 7. Учешће појединих група заразних болести у укупном оболијевању од заразних болести у периоду 2008 -2012 године
Communicable diseases by group, 2008-2012

Групе заразних болести <i>Communicable diseases by group</i>		2008	2009	2010	2011	2012
Респираторне <i>Respiratory</i>	Број No	11.866	13.824	7.398	14.640	14.785
	%	75,71	79,70	63,54	76,19	76,08
Цријевне <i>Gastrointestinal</i>	Број No	2.831	2.720	3.524	3.837	3.945
	%	18,6	15,68	30,27	19,97	20,30
Остале заразне болести <i>Other</i>	Број No	375	381	351	298	312
	%	2,39	2,20	3,01	1,55	1,60
Паразитарне <i>Parasitic</i>	Број No	188	166	157	170	161
	%	1,20	0,96	1,35	0,89	0,83
Трансмисивне <i>Transmissive</i>	Број No	74	63	72	97	117
	%	0,47	0,36	0,62	0,50	0,60
Полне <i>Sexually trasmitted</i>	Број No	18	40	66	83	60
	%	0,11	0,23	0,57	0,43	0,31
Антропозоозе <i>Anthropoozoonosis</i>	Број No	274	128	34	54	31
	%	1,75	0,74	0,29	0,28	0,16
Кожне <i>Skin</i>	Број No	48	22	41	36	23
	%	0,31	0,13	0,35	0,19	0,12

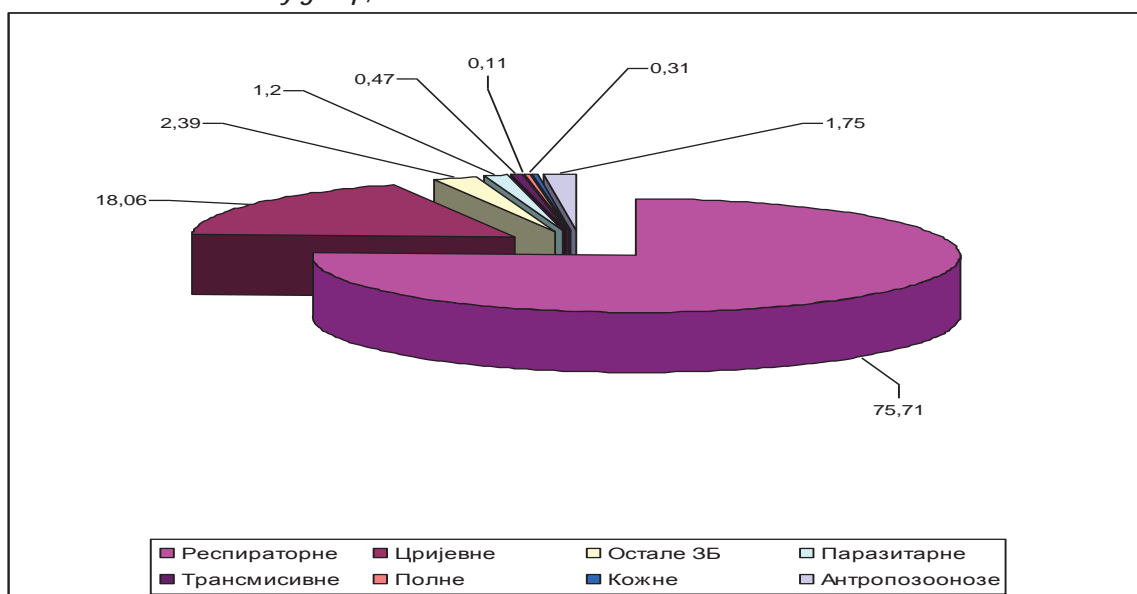
Табела 8. Број обољелих и стопа инциденце (‰) за поједине групе заразних болести у 2012. години

Number and incidence rate of communicable diseases by group in 2012

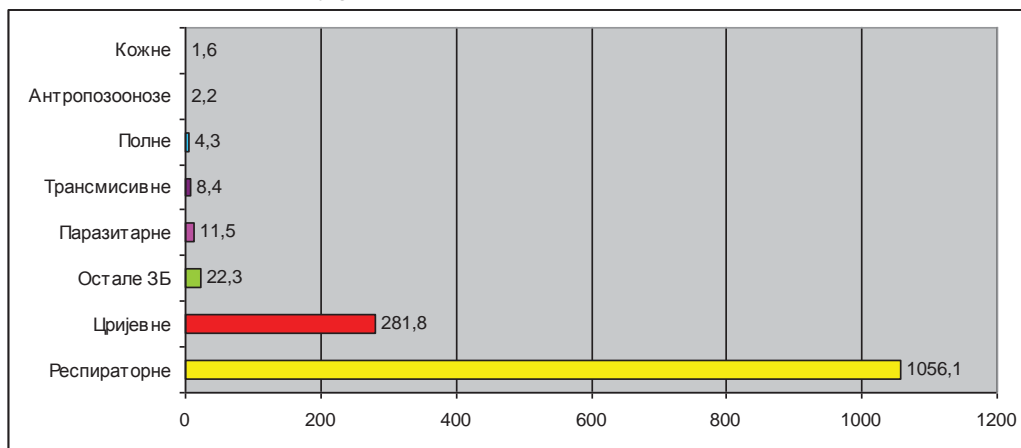
ГРУПЕ ЗАРАЗНИХ БОЛЕСТИ <i>Communicable diseases by group</i>	БРОЈ ОБОЉЕЛИХ Number	СТОПА ИНЦИДЕНЦЕ (‰) Incidence rate
Респираторне <i>Respiratory</i>	14.785	1.056,1
Цријевне <i>Gastrointestinal</i>	3.945	281,8
Остале заразне болести <i>Other</i>	312	22,3
Паразитарне <i>Parasitic</i>	161	11,5
Трансмисивне <i>Transmissible</i>	117	8,4
Полне <i>Sexually trasmitted</i>	60	4,3
Антропозоозе <i>Anthropozoonosis</i>	31	2,2
Кожне <i>Skin</i>	23	1,6

Графикон 9. Учешће појединих група заразних болести у укупном оболијевању од заразних болести у 2012. години

Communicable diseases by group, 2012



Графикон 10. Стопа инциденце (‰) појединих група заразних болести у 2012. години
Incidence rate of communicable diseases by group in 2012



7.6 РЕСПИРАТОРНЕ ЗАРАЗНЕ БОЛЕСТИ

Respiratory communicable diseases

Током 2012. године укупно је регистровано 14.785 лица која су обољела од респираторних заразних болести са стопом инциденце од 1056,1‰. Међу групама заразних болести по учесталости јављања респираторне заразне болести се налазе на првом мјесту са 76,08% учешћа. На табели 8. и графикону 11. и 12. приказујемо број обољелих, стопу инциденце и учешће појединих респираторних заразних болести у укупном оболијевању од респираторних заразних болести у 2011. години.

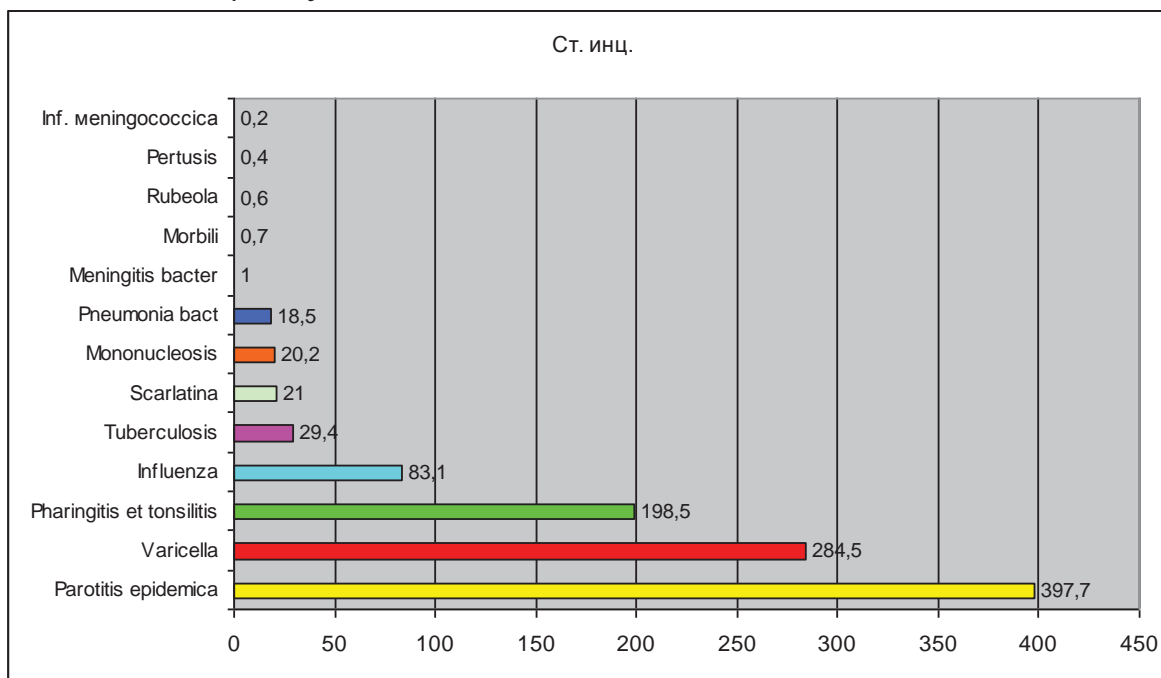
Ако посматрамо процентуално учешће појединих респираторних заразних болести у укупном оболијевању од респираторних заразних болести у 2012. години уочавамо да се на првом мјесту налази паротитис епидемични са 37,65%, на другом мјесту је варичела са 26,94 %, трећем стрептококна упала ждријела и крајника 18,79%, на четвртном мјесту грипа са 7,87%, на петом туберкулоза 2,78 %, шестом шарлах са 1,98%, седмом инфективна мононуклеоза 1,92%, осмом бактеријска упала плућа са 1,75%, а затим испод 1%, бактеријски менингитис на деветом и десетом мјесту са 0,09%, на једанаестом су морбили са 0,06%, па онда на дванаестом рубеола са 0,05% и пертусис је на посљедњем мјесту са 0,04%.

Табела 9. Учесталост респираторних заразних болести у 2012. години
Respiratory communicable diseases, 2012

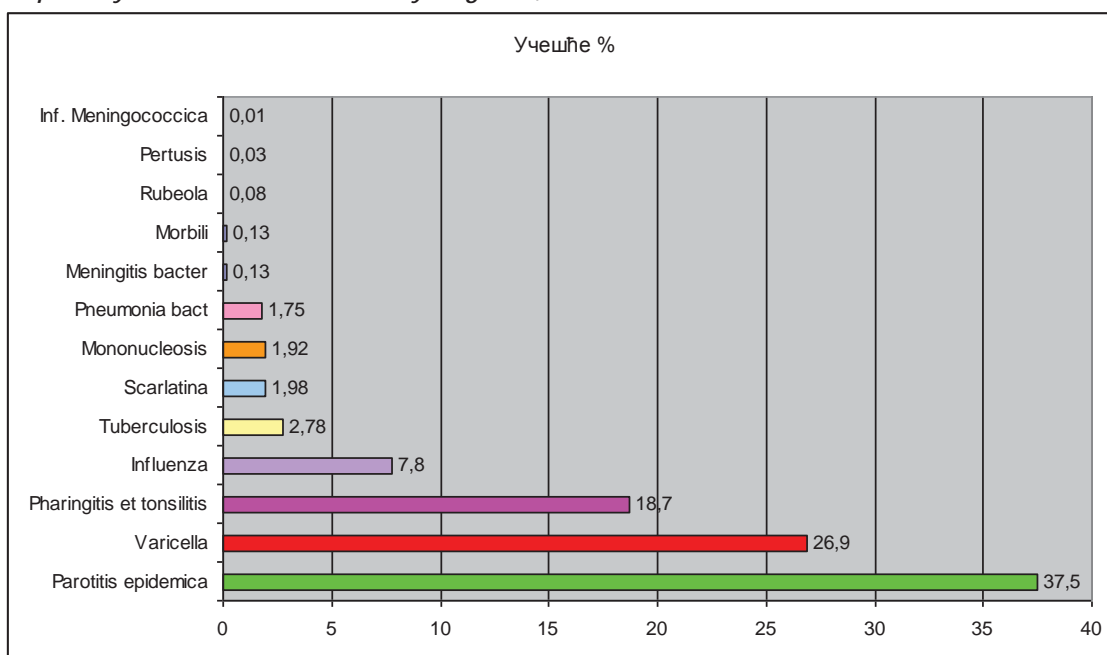
Врста болести <i>Diagnosis</i>	Број обољелих Number	Стопа инциденце (‰) Incidence rate	%
Parotitis epidemica	5 568	397,7	37,65
Varicella	3 984	284,5	26,94
Pharyngitis et tonsillitis streptococcica	2 779	198,5	18,79
Influenza	1 164	83,1	7,87
Tuberculosis	412	29,4	2,78
Scarlatina	294	21,0	1,98
Mononucleosis infectiva	284	20,2	1,92
Pneumonia bacterialis	260	18,5	1,75

Meningitis bacterialis	14	1,0	0,13
Morbili	10	0,7	0,13
Rubeola	8	0,6	0,08
Pertusis	5	0,4	0,03
Infectio meningococcica	3	0,2	0,01
УКУПНО TOTAL	14.785	1.056,0	100,00

Графикон 11. Стопа инциденце респираторних заразних болести у 2012. години
Incidence rates of respiratory communicable diseases, 2012



Графикон 12. Учешће појединих респираторних заразних болести у укупном обољевању од респираторних заразних болести у 2012. години
Respiratory communicable diseases by diagnosis, 2012



Заушњаца (Parotitis epidemica) - У 2012. години регистровано је 5.568 случајева мумпса са стопом инциденце од 397,7‰ и процентом учешћа међу респираторним заразним болестима од 37,5%.

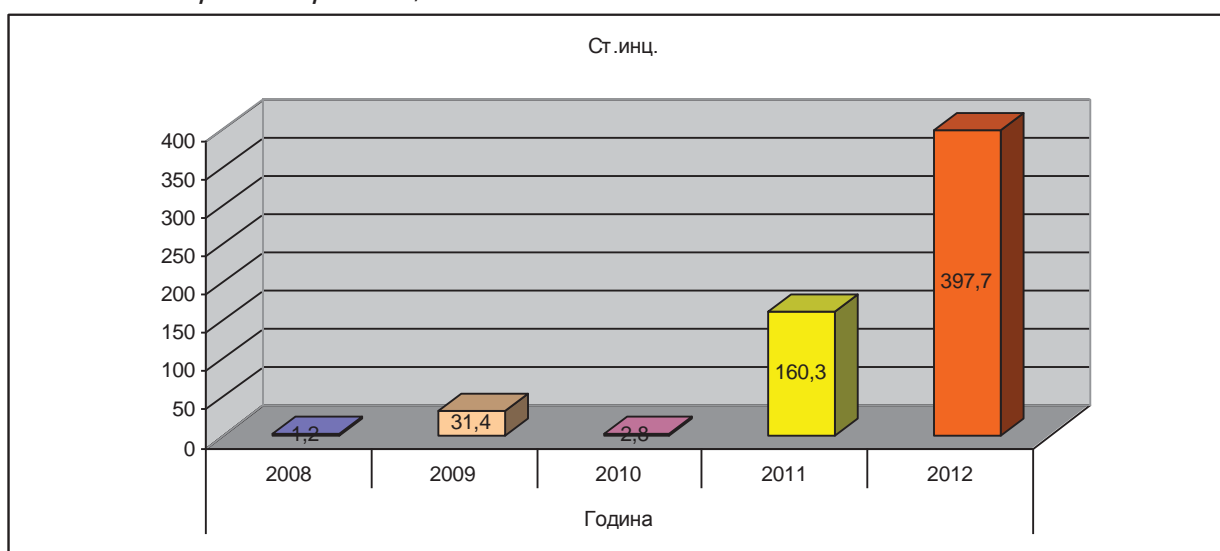
На Графикону 13. на којем је представљено кретање морбидитета мумпса запажамо ниску стопу у првој посматраној години гдје се радило о спорадичним случајевима болести, а најнижа стопа забиљежена је 2008. године када је износила 1,2‰. У 2009. години долази до наглог скока инциденце (31,4 ‰) због епидемијског јављања ове болести на подручју општине Бијељина, да би инциденца пала у 2010. години и зауставила се на вриједности од 2,8‰ и на крају у 2011. години се биљежи виша стопа вриједности од 160,3‰. Епидемија мумпса у посматраном петогодишњем периоду је дакле регистрована 2009. године на подручју општине Бијељина када је пријављен 381 обољели. У 2011 години почетком јуна избија епидемија мумпса у региону Источно Сарајево и Требиње и пред крај године се постепено шири и на друге регије Српске. Укупно су у 2011 години на подручју регије И. Сарајево регистрована 1.352 случаја, а на подручју регије Требиње 614.

У 2012 години епидемија паротитиса се проширила на све регије Српске.

Епидемија је наставак епидемије из 2011 године. У јануару 2012 године укупно је пријављено 1 497 обољелих .У фебруару 2012 године пријављено је 1 296 обољелих, у марту 980 обољелих и у априлу 684 обољела. У мају је пријављена 447 случајева обољења од паротитиса и 328 случајева у јуну. Највећи број обољелих био је у старосној групи 15-19 година и 20-29 година. Није било смртних случајева. Хоспитализоване су особе које су имале нешто тежу клиничку слику и компликације (орхитис). Такође је важно нагласити да у Федерацији БиХ траје епидемија паротитиса током читаве 2011. и 2012 године. Највећи проценат пријављених у епидемији 2011/12. године у Српској је био међу ученицима средњих школа и студентима. До ове епидемије је дошло због пропуста у вршењу MRP вакцинације односно због недостатка вакцине MRP у ратном и непосредном поратном периоду.

Графикон 13. Стопа инциденце епидемијског паротитиса у периоду 2008-2012 године

Incidence rates of parotitis epidemica, 2008-2012



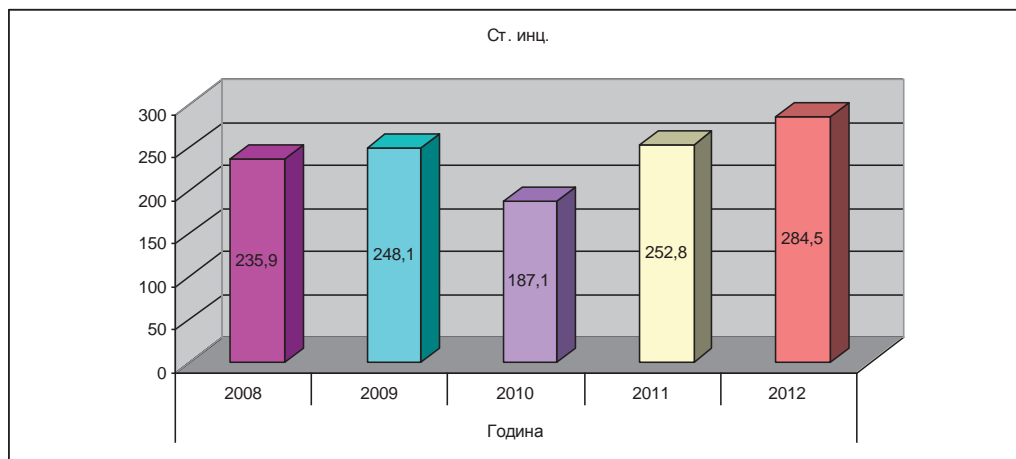
Овчије богиње (Varicella) – Током 2012. године у Републици Српској је пријављено 3.984 лица обољелих од варичеле са стопом инциденце од 284,5 ‰ и процентом учешћа од 26,9% у укупном оболијевању од респираторних заразних болести.

На графикону 14. представљено је кретање стопе инциденце варичеле у периоду 2008–2012. године. На овом графикону је видљиво осцилаторно кретање стопе, у 2008. се биљежи стопа инциденце од 235,9, да би у сљедећој 2009. години дошло до поновног пораста, а онда у 2010.

се констатује најнижа вриједност од 187,1‰ и на крају у 2011. години инциденца опет расте и зауставља се на вриједности од 252,8‰, да би у 2012. години била забиљежена највиша вриједност од 284,5‰.

Код већине обољелих су били дијагностиковани лакши клинички облици болести, а највише обољелих је евидентирано међу школском и предшколском дјецом. У ствари, против ове болести постоје ефикасне мјере специфичне заштите, (вакцина) која није у нашем календару, те се код нас на појаву, ток и ширење варичеле не може значајније утицати. Болест се јављала током цијеле године, највећи број обољелих забиљежен је у хладним, а најмањи у љетним мјесецима.

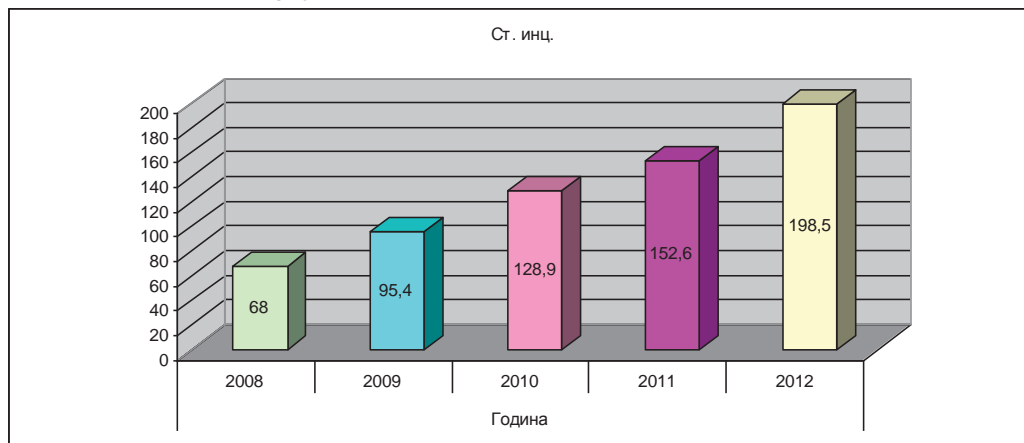
Графикон 14. Стопа инциденце варичеле у периоду 2008-2012 године
Incidence rates of Varicella, 2008-2012



Стрептококна упала ждријела и крајника (Pharyngitis et tonsillitis streptococcica) – У 2012. години у Српској је евидентирано 2.779 случајева стрептококне упале грла, те је инциденца износила 198,5 ‰, а проценат учешћа међу респираторним заразним болестима 18,7 %. Највећи број обољелих је пријављен у јесењско-зимској сезони.

На графикону 15. на којем је представљено кретање морбидитета ове болести уочавамо да је 2008. године регистрована стопа од 68 ‰, најнижа вриједност, да би сљедеће 3 године инциденца прогресивно расла гдје је у 2012. години досегла највишу вриједност од 198,5‰. Стрептококна упала ждријела и крајника у 2012. је на трећем мјесту по учесталости међу респираторним болестима, а у 2011 и 2010. години је на четвртном мјесто међу водећим заразним болестима, а међу респираторним заразним такође на четвртном мјесту. И поред неких мањих пропуста у пријављивању, сматрамо да се пријављивање ове заразне болести ипак побољшало.

Графикон 15. Стопа инциденце стрептококне упале грла у периоду 2008-2012 године
Incidence rates of pharyngitis and tonsillitis streptococcica, 2008-2012

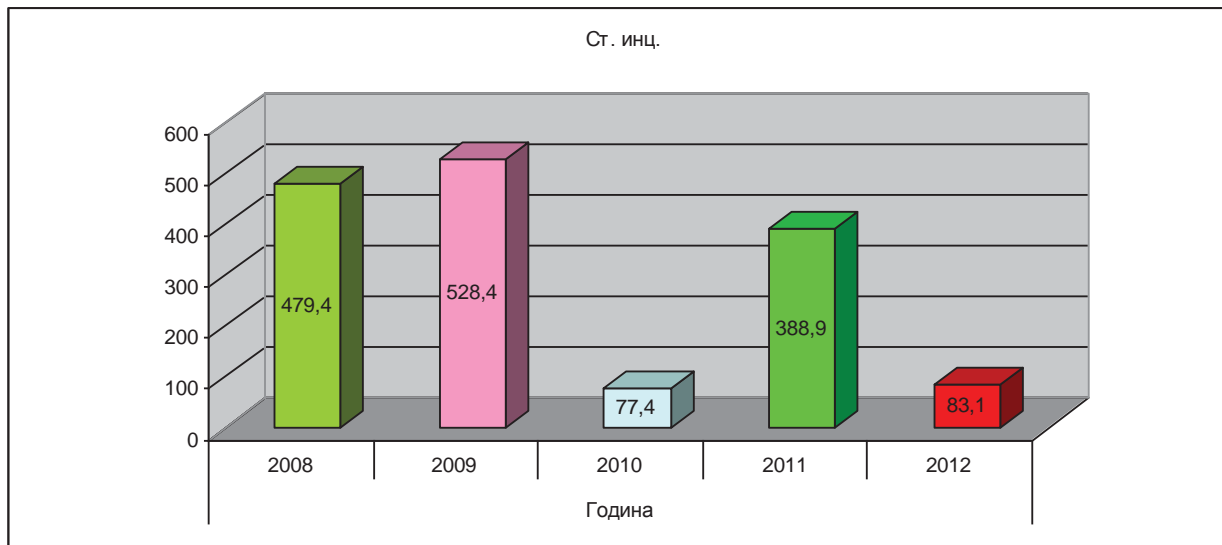


Грипа (Influenza) – Током 2012. године евидентирана су 1.164 случаја грипа, тако да је стопа инциденце износила 83,1‰, а проценат учешћа међу респираторним заразним болестима 7,8 %. Највећи број обољелих од сезонског грипа регистрован је у периоду фебруар – април, а најмањи број у љетним мјесецима. Код пријављених случајева сезонског грипа углавном су били у питању лакши до средње тешки клинички облици болести без компликација. Код мањег процента обољелих са компликацијама у питању су биле упале плућа, синуса и средњег уха. Пријављена је један смртни случај грипа . Дакле, са дијагнозом новог грипа А Н1Н1 није било пријављених обољелих особа. Током 2011/12. године Институт за јавно здравство је прикупљао, анализирао и дистрибуирао податке свим релевантним партнерима о броју обољелих од сезонске грипе, и о броју обољелих од инфекција сличних грипи АРИ/ИЛИ , кроз електронско пријављивање.

Кретање стопе инциденце грипа приказујемо на графикону 16. У 2008 и 2009 години број обољелих се креће са стопом инциденце од 479 до 528‰, у 2009 години долази до пада, стопе када се констатује најнижа вриједност од 77,4‰. У 2011. години стопа опет расте, те у посљедњој посматраној години морбидитет пада на горе поменућу вриједност од 83,1‰. У Републици Српској је на вријеме извршена вакцинација најугроженијих категорија становништва против грипа као и вакцинација комерцијалном вакцином против сезонског грипа. Овом приликом напомињемо да смо на вријеме израдили План приправности и контроле грипе и да смо посљедњих неколико година поштрили надзор над појавом обичне или сезонске грипе.

Графикон 16. Стопа инциденце грипе у периоду 2008-2012 године

Incidence rates of influenza, 2008-2012



Туберкулоза (Tuberculosis) – Током 2012. године у Српској је евидентирано 412 новорегистрованих случајева тубетркулозе са стопом инциденце од 29,4‰ и процентом партиципације од 2,78% у укупном оболијевању међу капљичним заразним болестима, те се туберкулоза налази на петом мјесту међу водећим респираторним заразним болестима.

На графикону 17. Видимо да је у 2008. години инциденца туберкулозе износила је 34,2‰, да би у сљедеће двије године био забиљежен пад када је у 2010. години констатована најнижа вриједност од 20,1‰, а онда у 2011. години инциденца опет расте у односу на претходне двије године и достиже вриједност од 29,2‰. У 2012 години задржава се приближан број обољелих као у 2011. Години.

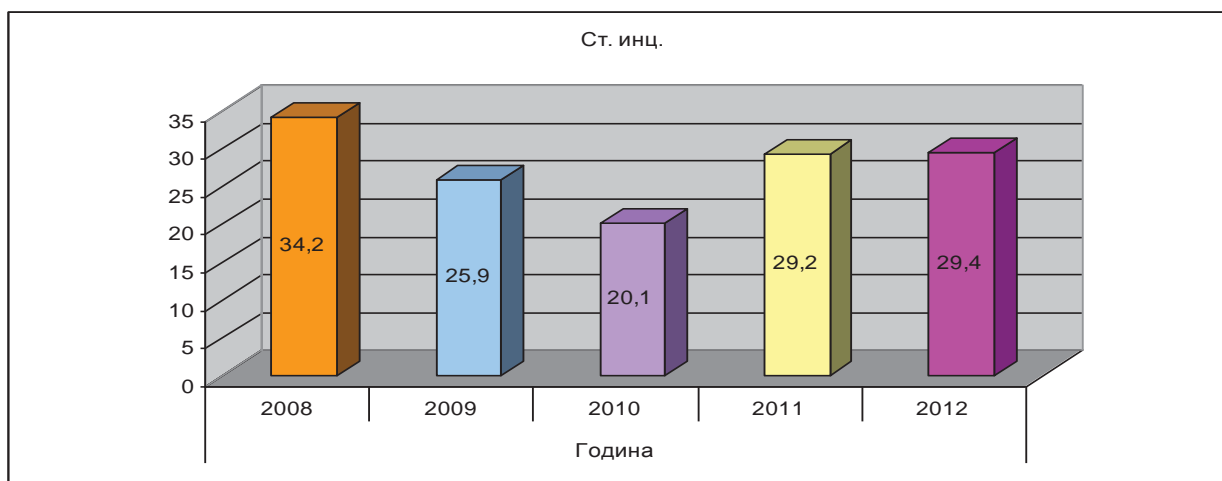
Током 2011 и 2012 године пријављен је већи број новооткривених-лабораторијски потврђених случајева због појачаног надзора који се проводи у Републици Српској, према програму Глобалног фонда.

У 2012. години 4 болесника су умрла од посљедица туберкулозе.

Процјењујемо да ће туберкулоза и даље представљати здравствени и социјални проблем са могућом пријетњом мултирезистентне туберкулозе, за коју требамо развијати капацитете за одговор и ублажавање при том типу сценарија. Фактори који погодују одржавању и ширењу туберкулозе односно главни фаворизујући фактори су: тешко социјално-економско стање односно низак животни стандард, висока стопа незапслености, незадовољавајуће стамбене прилике, неадекватна исхрана, стрес, тежак физички рад, алкохолизам, неке друге болести и други неповољни фактори. У циљу смањења инциденце туберкулозе и ефикасног рјешавања овог проблема било би потребно постепено побољшавање економских услова живота становништва и примјена ажурираног Програма за контролу туберкулозе у Републици Српској.

Графикон 17. стопа инциденце туберкулозе у периоду 2008-2012 године

Incidence rates of tuberculosis, 2008-2012

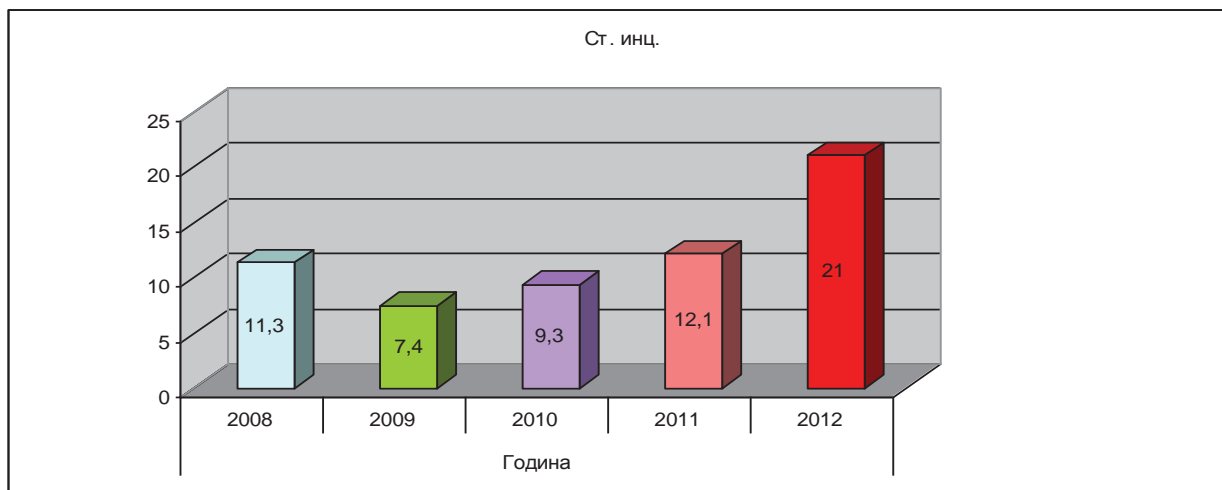


Шарлах (Scarlatina) – Током 2012. године регистровано је 294 случајева шарлаха, па је стопа инциденце износила $21,0\text{‰}$, а проценат партиципације међу капљичним заразним болестима $1,98\%$, те се шарлах налази на шестом мјесту међу респираторним, а на седмом мјесту међу водећим заразним болестима. Као и претходних година шарлах се јављао током цијеле године, али највише обољелих је пријављено у хладнијим јесењско-зимским мјесецима. Одавно је познато да клицоноше код шарлаха служе као значајан и дуготрајан извор инфекције. Такође се зна да особа која је прележала шарлах може обољети од ангине или неке друге стрептококне инфекције изазване разним еритрогеним стрептококима, али се неће јавити знаци еритрогеног токсина односно оспа, јер ће он бити неутрализован већ на почетку обољења. Код већине обољелих су били изражени лакши облици болести, а највише обољелих је било евидентирано код дјете предшколског, а затим школског узраста.

На графикон 18. видимо да је у 2008. години морбидитет износио $11,3\text{‰}$, а у 2009. је забиљежена најнижа стопа од $7,4\text{‰}$. У 2010. години инциденца расте у односу на претходну годину, па је и у 2011. години број обољелих у благом порасту у односу на предходну годину, тако да је регистрована вриједност инциденце од $12,1\text{‰}$ и на крају у 2012 години морбидитет је порастао на $21,0\text{‰}$, те се шарлах међу респираторних болести налази на шестом мјесту.

Графикон 18. Стопа инциденце шарлаха у периоду 2008-2012 године

Incidence rates of scarlatina, 2008-2012

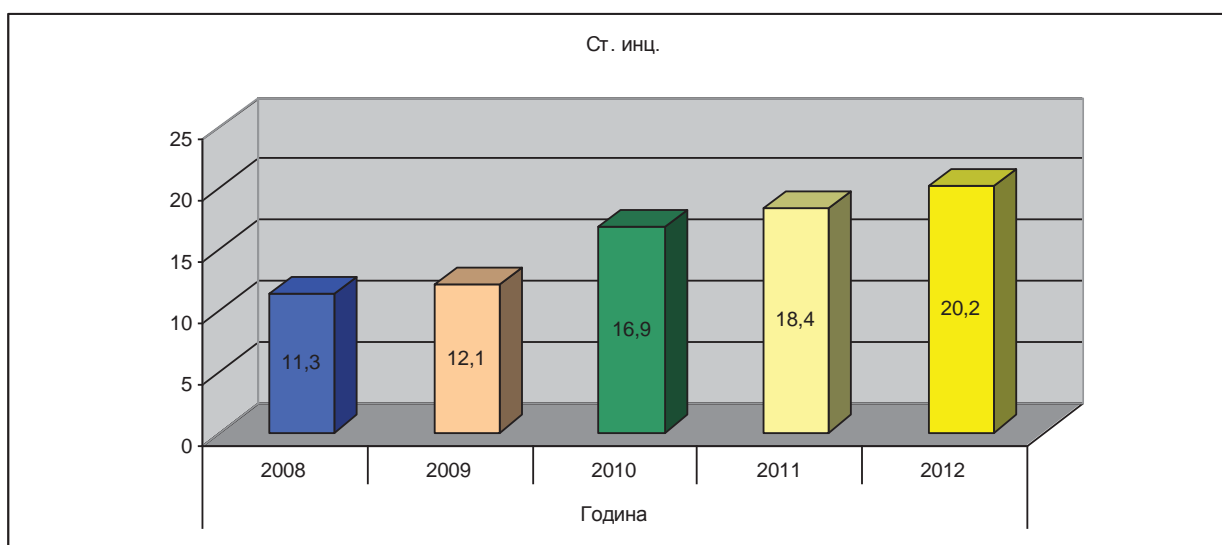


Инфективна мононуклеоза (Mononucleosis infectiva) – У 2012. години је пријављено 284 случајева инфективне мононуклеозе, те је стопа морбидитета износила 20,2‰, а проценат учешћа међу респираторним заразним болестима 1,92%. Болест се јављала као и претходних година током цијеле године. Није пријављена ни једна епидемија ове болести, односно били су у питању спорадични случајеви болести а највише обољелих је регистровано у узрасној групи 15-19 година, затим 6-14 година. Код обољелих су била подједнако заступљена оба пола, а број обољелих из града је 2,3 пута већи него са села. Код значајне већине обољелих су биле дијагностиковане лакше клиничке форме болести, без компликација.

Посматрајући кретање инфективне мононуклеозе у овом петогодишњем периоду запажамо да је инциденца у 2008. износила 11,3‰, а затим у 2009. расте на 12,1‰. У 2010. години је дошло до пораста у односу на претходну 2009. па у 2011. стопа расте у односу на петходне 3 године, те се у 2012. години број обољелих опет повећава и инциденца износи 20,2‰. Као што је видљиво на графикону 19. мононуклеоза у свим посматраним годинама овог периода има доста висок морбидитет, тако да се у 2012. години ова болест налази на 7. мјесту међу респираторних болестима, а на осмом међу водећих заразних болести ма.

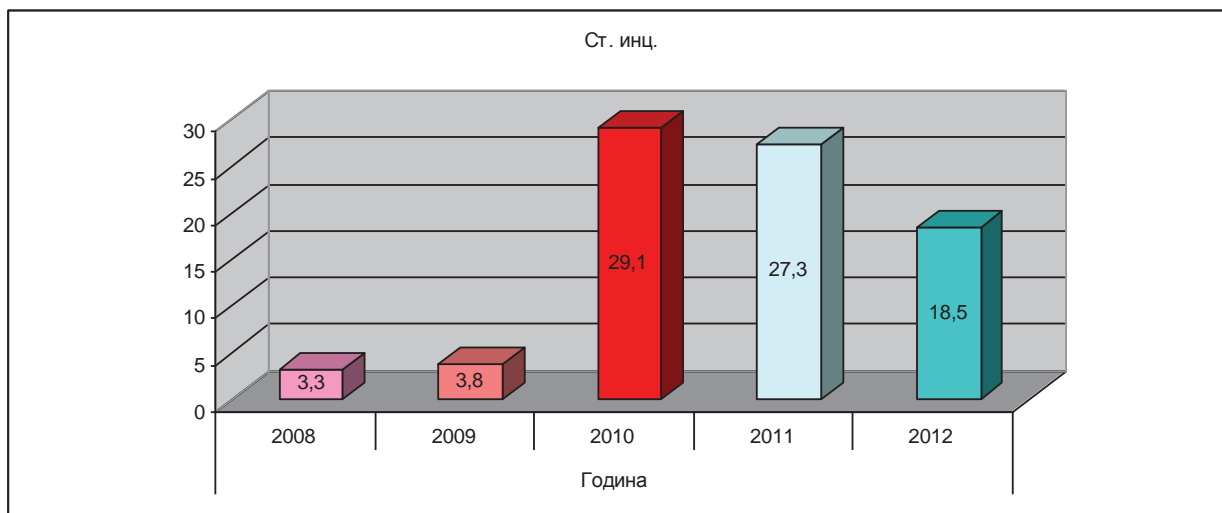
Графикон 19. Стопа инциденце инфективне мононуклеозе у периоду 2008-2012 године

Incidence rates of mononucleosis infective, 2008-2012



Бактеријска пнеумонија (*Pneumonia bacterialis*) – У 2012. години се налази на деветом мјесту међу водећим заразним болестима. Укупно је у 2012. години пријављено 260 случаја бактеријске пнеумније са стопом инциденце од 18,5 ‰ и 1.75% учешћа у укупном оболијевању од респираторних заразних болести. У 2012. години 1 болесник је умро од посљедица бактеријске пнеумоније. На графикону 20. констатујемо да је 2008. евидентирана стопа од 3,3 ‰, у 2009. нциденца расте на 3,8, а у 2010. се констатује нагли скок (29,1 ‰) у односу на претходне 2 године. У 2011. региструјемо мали пад у односу на 2010. годину и у посљедњој посматраној години инциднца пада у односу на претходне двије године и биљежи вриједност од 18,5 ‰.

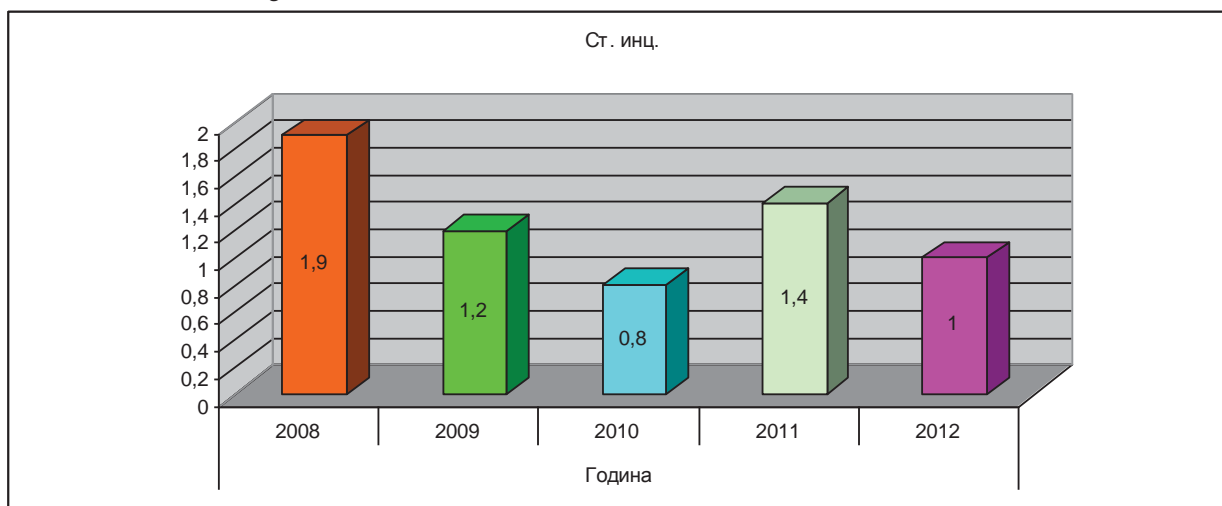
Графикон 20. Стопа инциденце бактеријске пнеумоније у периоду 2008-2012 године
Incidence rates of pneumonia bacterialis, 2008-2012



Бактеријски менингитис (*Meningitis bacterialis*) – Током 2012. године евидентирано је 14 случајева бактеријског менингитиса са стопом инциденце од 1,0 ‰ и процентом партиципације од 0,13% у укупном морбидитету капљичних заразних болести.

У првој посматраној години стопа инциденце је износила 1,9 ‰, а након тога постепено опада, да би у 2010. години била измјерена најнижа вриједност од 0,8 ‰. У 2011. години долази до извјесног пораста у односу на претходне двије године, те се у 2012. години биљежи мали пад када се инциденца задржава на горе поменутој вриједности од 1,0 ‰.

Графикон 21. Стопа инциденце бактеријског менингитиса у периоду 2008-2012 године
Incidence rates of meningitis bacterialis, 2008-2012

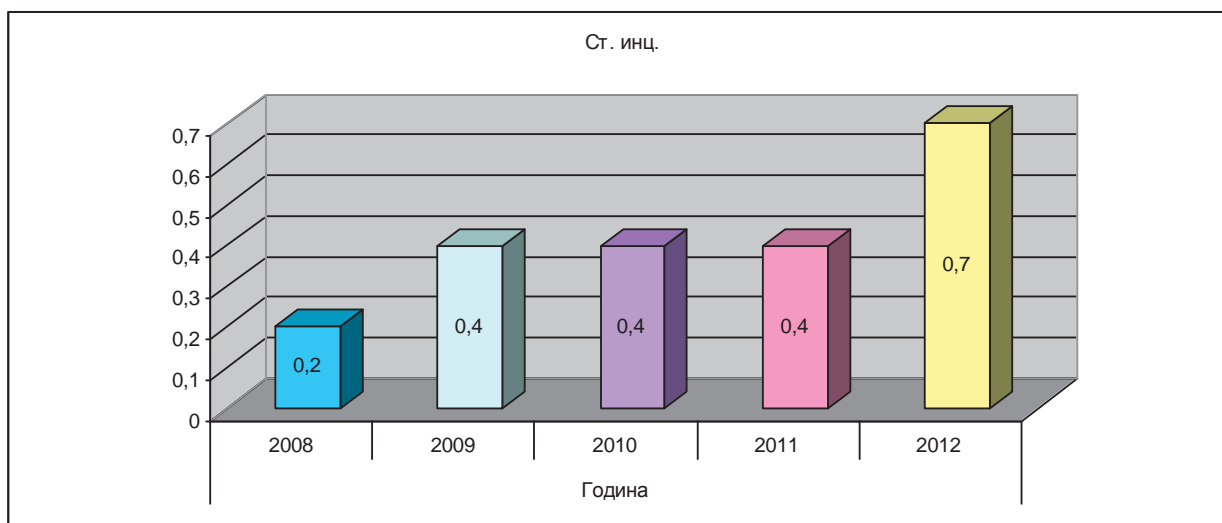


Мале богиње (Morbilli) – Током 2011. године укупно је пријављено 10 случајева морбила са стопом морбидитета од 0,7‰ и процентом учешћа од 0,13% у укупном оболијевању од респираторних заразних болести. Сви пријављени случајеви морбила су спорадични. Регистровани случајеви морбила нису лабораторијски потврђени.

Како се види на графикону 22. сваке године се региструје по неколико спорадичних случајева морбила односно стопа инциденце се кретала у распону од 0,2‰ у 2008. до 0,7‰ у 2012. години. Институт за јавно здравство је благовремено узео активно учешће у Програму елиминације морбила, који је амбициозно поставила СЗО за Европски регион до 2015. године. Институт је поред осталог увео активни надзор над морбилима, а свака сумња на морбиле се обавезно бесплатно тестира.

Графикон 22. Стопа инциденце морбила у периоду 2008-2012 године

Incidence rates of morbilli, 2008-2012

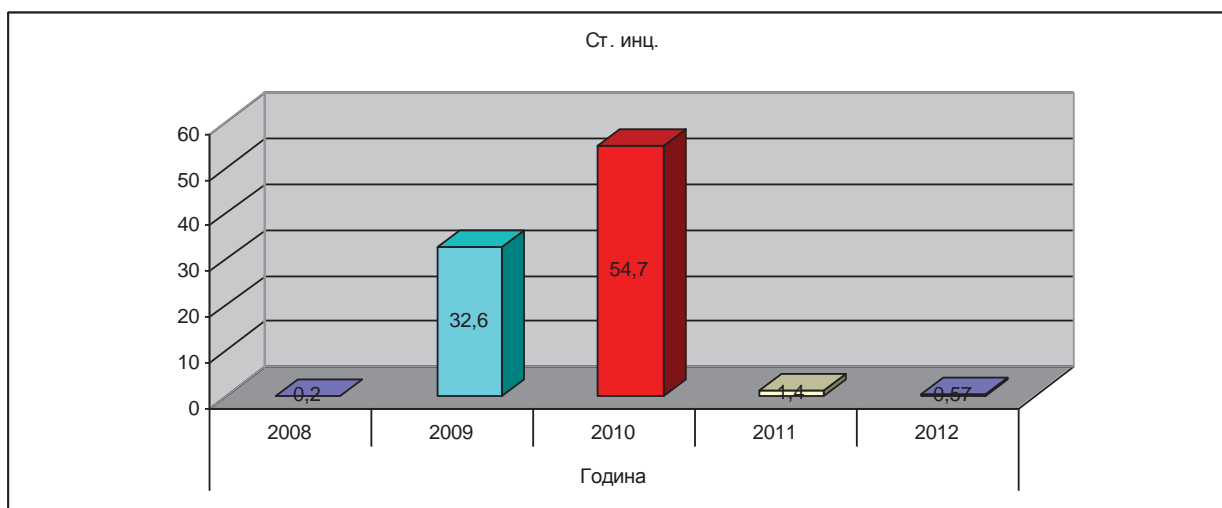


Црвенка (Rubeola) – У 2012. години, је пријављено 8 лица са овом дијагнозом, те је инциденца износила 0,57‰, а проценат учешћа међу респираторним заразним болестима 0,08%. Током 2012. године није регистрована ни једна епидемија рубеоле у Републици Српској, захваљујући предузетој мјери ванредне имунизације MMR вакцином.

На графикону 23. видимо да је у првој посматраној години забиљежена сасвим мала стопа, а онда у 2009. години долази до наглог скока, а тај пораст је нарочито изражен у 2010. години када је епидемија досегла врхунац и тада је измјерена највиша вриједност инциденце од 54,7‰. У 2011. години инциденца значајно опада на вриједност од 1,4‰ и на крају посматраног периода у 2012. години инциденца пада на наприједд поменућу вриједност од 0,57‰.

Према циљу који је СЗО поставила за Европски регион ми у Републици Српској смо се обавезали да ће мо извршити елиминацију конгениталног рубеола синдрома (CRS) до 2010. године односно да се исти смањи на мање од 0,01 на 1.000 живорођене дјеце.

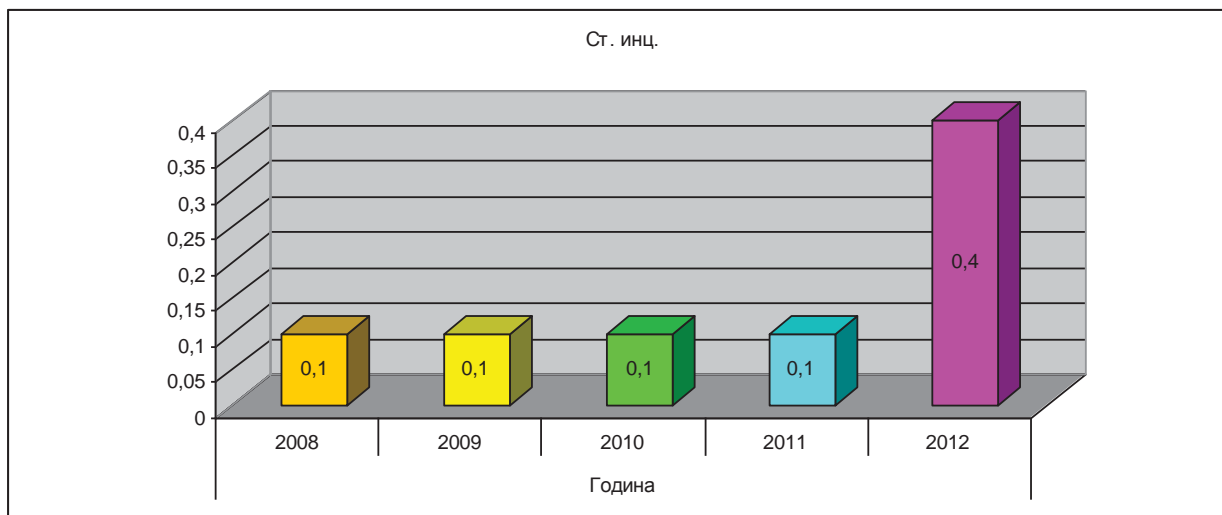
Графикон 23. Стопа инциденце рубеоле у периоду 2008-2012 године
Incidence rates of rubeola, 2008-2012



Велики кашаљ (Pertusis) – У 2012. години је евидентирана 5 случајева пертусиса, те је стопа инциденце износила $0,35\text{‰}$, а проценат учешћа у укупном морбидитету међу респираторним заразним болестима $0,03\%$.

Посматрајући кретање морбидитета пертусиса у периоду 2008-2012 године уочавамо да се инциденца кретала у врло малом дијапазону од $0,1\text{‰}$ у 2008., 2009., 2010. и 2011. години до $0,35\text{‰}$ у 2012. години, (графикон 24). Сви случајеви су клинички дијагностиковани, није било лабораторијске потврде.

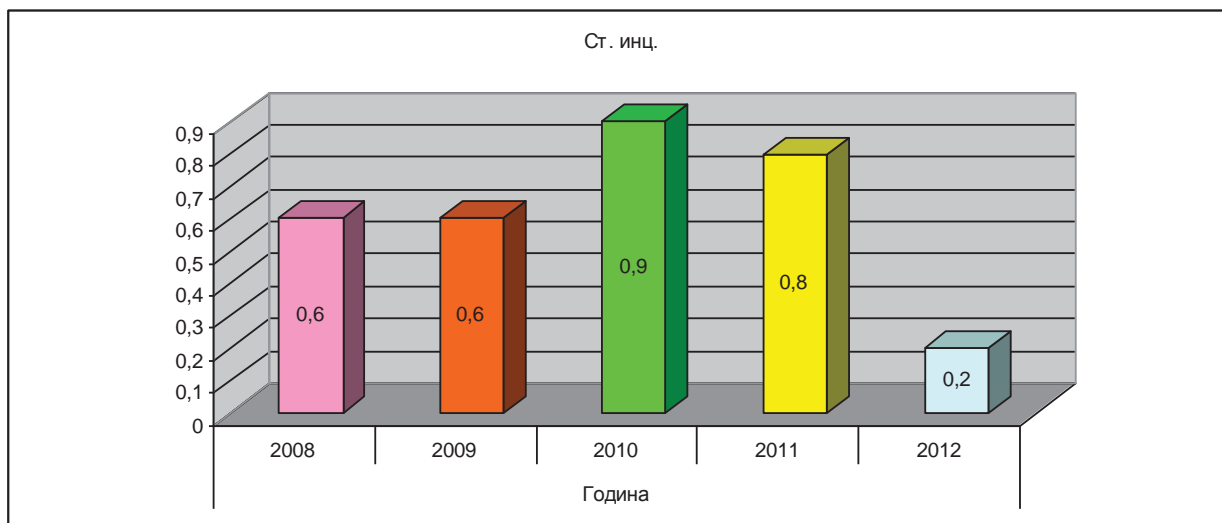
Графикон 24. Стопа инциденце пертусиса у периоду 2008-2012 године
Incidence rates of pertusis, 2008-2012



Менингококна инфекција (Infectio meningococcica) – У 2012. години пријављена су 3 случаја менингококне болести, те стопа инциденце износи $0,2\text{‰}$, а проценат учешћа у укупном морбидитету међу капљичним заразним болестима $0,01\%$. Регистровани случајеви менингококног менингитиса су спорадични и већина случајева су пријављени у хладнијим јесењско-зимским мјесецима. У 2012. години један болесник је умро од посљедица менингококног менингитиса.

Анализа морбидитета менингококног менингитиса показује да се инциденца у посматраном петогодишњем периоду кретала у мањем распону од $0,6\text{‰}$ у 2008. и 2009. години до $0,9\text{‰}$ у 2010. години (графикон 25).

Графикон 25. Стопа инциденце менингококног менингитиса у периоду 2008-2012
Incidence rates of infectio meningococcica, 2008-2012



7.7 ЦРИЈЕВНЕ ЗАРАЗНЕ БОЛЕСТИ

Gastrointestinal Communicable Diseases

Током 2012. године пријављене су 3.945 особе обољеле од цријевних заразних болести са стопом инциденце 281,8.0‰ или процентуално 20,30% у укупном оболијевању од заразних болести. Из овога се може видјети да се и ове године, као и претходних, цријевне заразне болести по учесталости налазе одмах иза респираторних. У посљедњих пет година, инциденца се кретала у благом паду од 2008 - 2010. године, да би након тога опет била у лаганом порасту до највише у 2011. Већ је познато и раније да се етиолошки агенс врло често не утврди, што утиче на стварање објективне слике који узрочници на нашем поднебљу најчешће доводе до цријевних инфекција.

Као и претходних година код одређених интестиналних инфекција - А04, А08 и А09 најчешће су били идентификовани сљедећи патогени: *E. Coli*, *Staphylococcus*, *Salmonella enteritidis* итд.

У доказаним случајевима клицоноштва предузимане су одговарајуће мјере према клицоношама у циљу спречавања и сузбијања заразних болести. Код клицоноштва цријевних заразних болести у 2012. години најчешће је био изолован *Staphylococcus aureus*, а врло ријетко *Salmonella enteritidis* и *Lambliа intestinalis*.

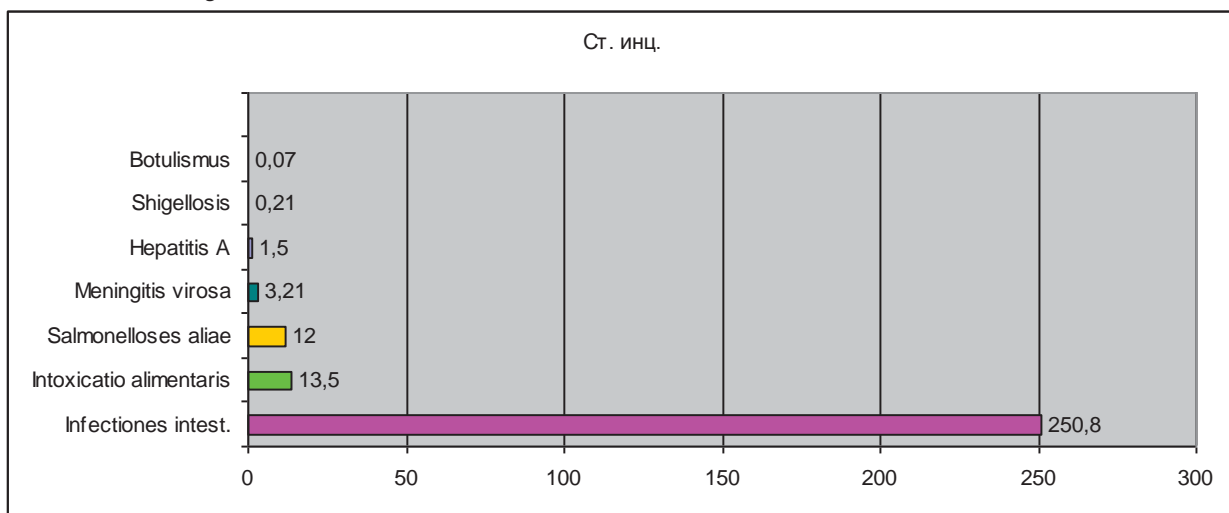
У 2012. години, укупно је било 5 епидемија код којих је пренос узрочника био алиментарни. По учесталости јављања алиментарне епидемије се наслазе на трећем мјесту иза капљичних и контактних, са укупно 95 обољелих. Када су упитању најчешће намирнице и храна преко којих је дошло до преношења узрочника заразних болести, то су били: свињско печење, пица, пудинг, пилетина. Неријетка појава алиментарних епидемија у суштини указује на пропусте у надзору, производњи, промету, дистрибуцији, складиштењу и чувању животних намирница и хране. Наведени кораци се морају што хитније интензивирати како би храна била безбиједна у читавом ланцу „од производње до стола.“

Све горе наведене чињенице говоре да је морбидитет од цријевних заразних болести и у 2012. години и даље висок, на шта се може значајно утицати адекватним мјерама друштвене заједнице и здравствених служби

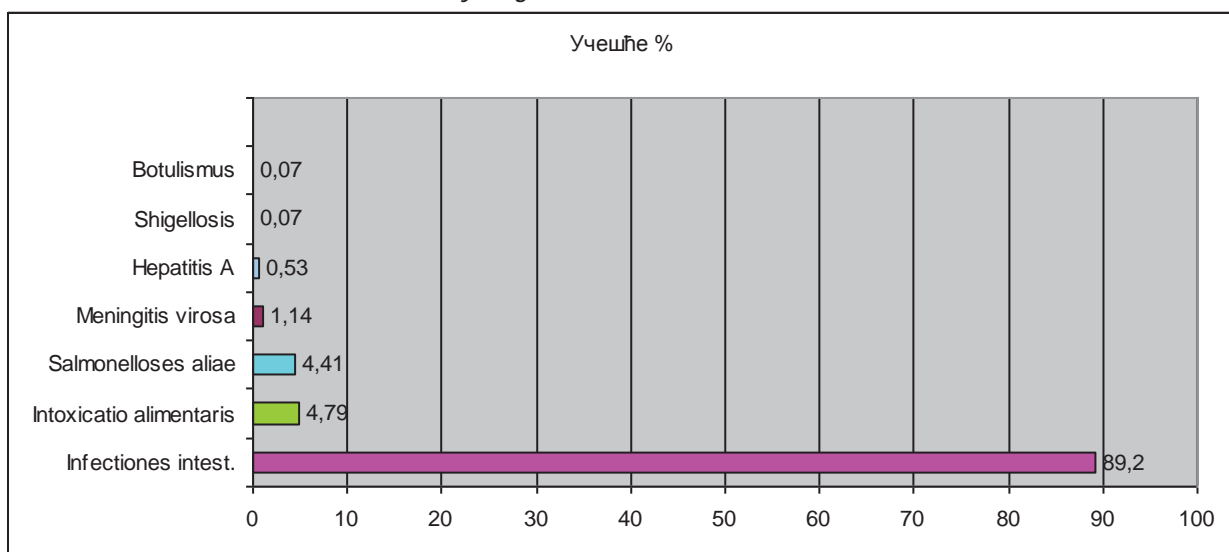
Табела 10. Учесталост цријевних заразних болести у 2012. години
Gastrointestinal communicable diseases, 2012

Врста болести Diagnosis	Број Number	Стопа инциденце (‰) Incidence rate	%
Infectiones intestinales	3.512	250,8	89,02
Intoxicatio alimentaris	189	13,5	4,79
Salmonellosos aliae	174	12,0	4,41
Meningiits virosa	45	3,2	1,14
Hepatitis virosa acuta A	21	1,5	0,53
Shigellosis	3	0,2	0,07
Botulismus	1	0,1	0,07
УКУПНО TOTAL	3.945	281,3	100,00

Графикон 26. Стопа инциденце цријевних заразних болести у 2012 години
Incidence rates of gastrointestinal communicable diseases, 2012

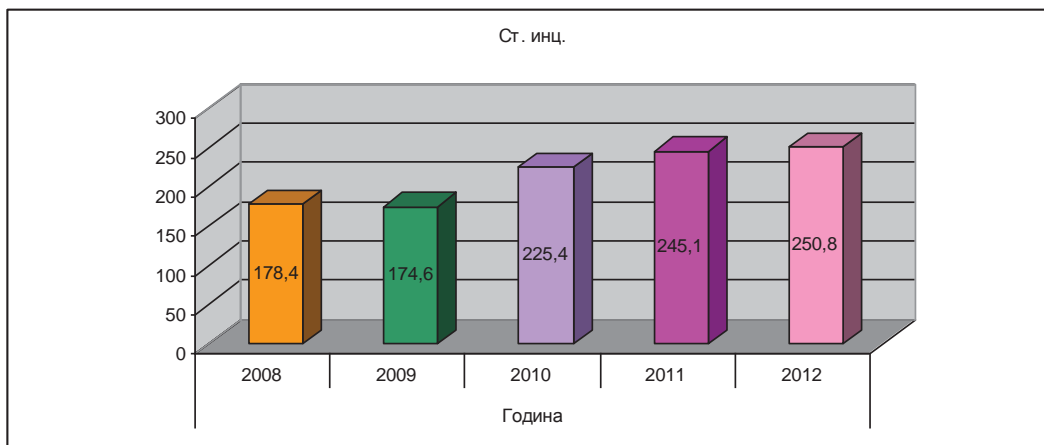


Графикон 27. Учешће цријевних заразних болести у укупном оболијевању од заразних болести у 2012. години
Gastrointestinal communicable diseases by diagnosis, 2012



Цријевне инфекције – ентероколитиси (Infectiones intestinales) – У 2012. години пријављено је укупно 3512 особа обољелих од ентероколитиса, нешто више него претходне године. Према броју обољелих ове инфекције су водеће у групи цријевних заразних болести, са инциденцом од 250.8‰ или 89,02% од укупно свих цријевних заразних болести. Када се прати кретање морбидитета ентероколитиса, може се уочити да је стопа учесталости прогресивно и постепено расла у посљедњих неколико година, што показују подаци и за 2011 годину. Појава ентероколитиса може се повезати са многим социо-економским разлозима: лоши санитарно-хигијенски услови живота, неспровођење мјера личне хигијене и сл.

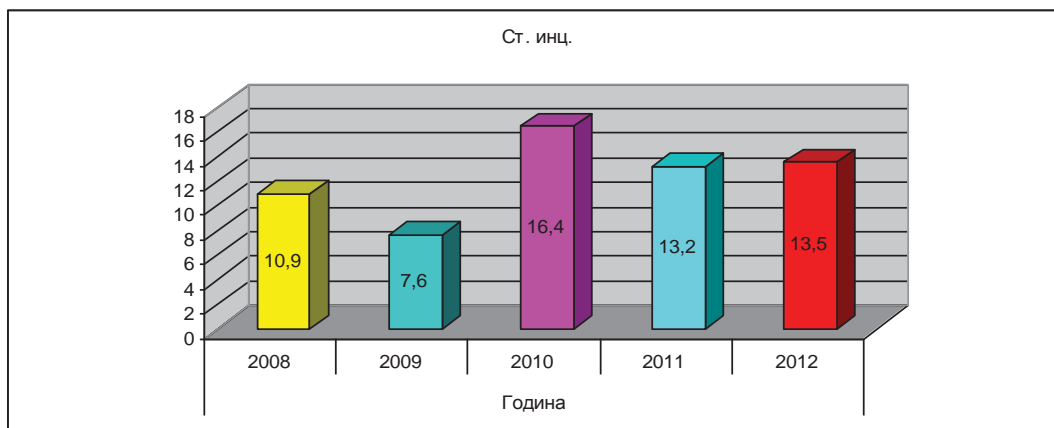
Графикон 28. Стопа инциденца ентероколитиса 2008-2012 године
Incidence rates of enterocolitis, 2008-2012



Тровање храном (Intoxicatio alimentaris) – Током 2012. године у Републици Српској је пријављено 189 случајева заразног тровања храном са инциденцом 13.5‰ или 4,79% у укупном оболијевању од цријевних заразних болести.

Када посматрамо графички приказ кретања стопе тровања храном, уочавамо да је оно било нестабилног тренда тј. смјењивао се раст и пад броја обољелих током посљедњих пет година, док број обољелих у 2012. показује плато тј. лагано стагнирање у односу на претходну 2011. годину. Велики број обољелих као и појава епидемија узрокованих тровањем храном управо директно говори о пропустима насталим приликом складиштења, производње, промета и дистрибуције животних намирница и хране, као и изостанку постојања довољне свјесности запослених у том ланцу о важности придржавања свих правила и прописа које се тичу ових процеса.

Графикон 29. Стопа инциденце тровања храном у периоду 2008-2012 године
Incidence rates of intoxicatio alimentaris, 2008 -2012



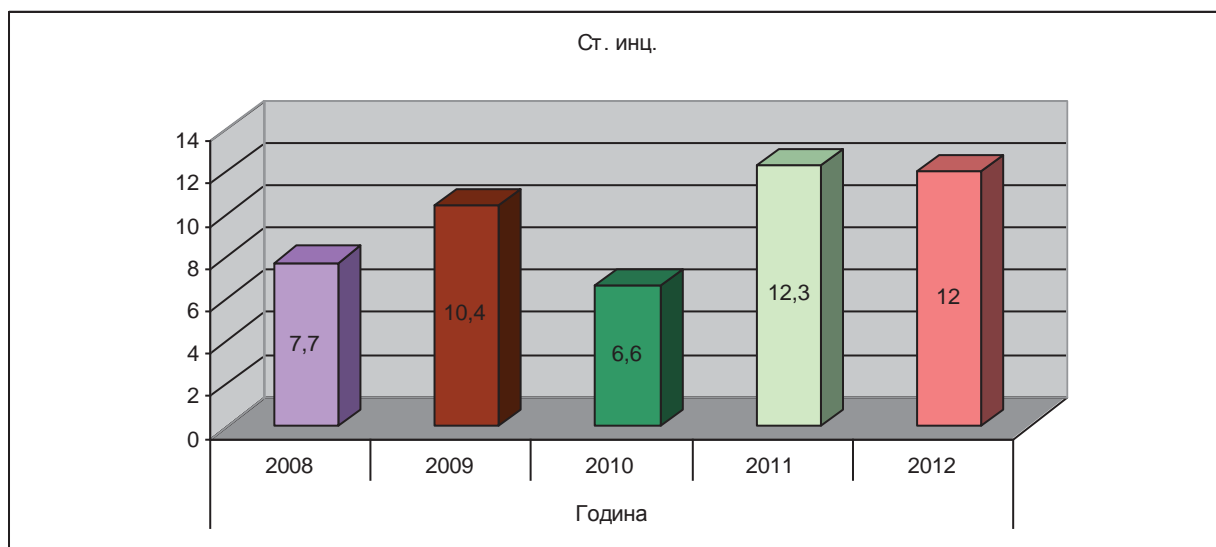
Салмонелозно тровање храном (Salmonellosis) – У 2012. години регистровано је 174 случајева обољелих од салмонелозе са инциденцијом 12.0‰ и процентуланом учешћем од 4,41%. И ове 2012. године најчешће се изоловала *Salmonella enteritidis*, као и претходних 10 година. Овај број је практично непромијењен у односу на претходну годину, па можемо закључити да је тренд кретања салмонелозног тровања стабилан.

Она је примарно болест домаћих животиња, а на човјека се преноси употребом хране животињског поријекла, загађене узрочником или његовим токсином. У спољашњој средини могу да преживе свега неколико сати, а у водама и намирницама могу се одржати знатно дуже, температура од 60 степени их убија, због чега је изузетно важна правилна термичка обрада намирница. Салмонела се осим код домаћих животиња може наћи и код заражених глодара, кућних љубимаца, риба, шкољки и човјека (обољели, реконвалесцент, клицоноша). Посебну опасност преноса представља унакрсна контаминација хране, када се загађеним ножем сијече више „серија хране“ при чему може доћи до заражавања већег броја особа. Воће и поврће се загађује употребом хигијенски неисправне воде за залијевање.

Салмонелоза се може спријечити ветеринарском контролом здравља животиња прије клања и контролом намирница животињског поријекла које се стављају у промет.

Графикон 30. Стопа инциденце салмонелоза у периоду 2008 – 2012 године

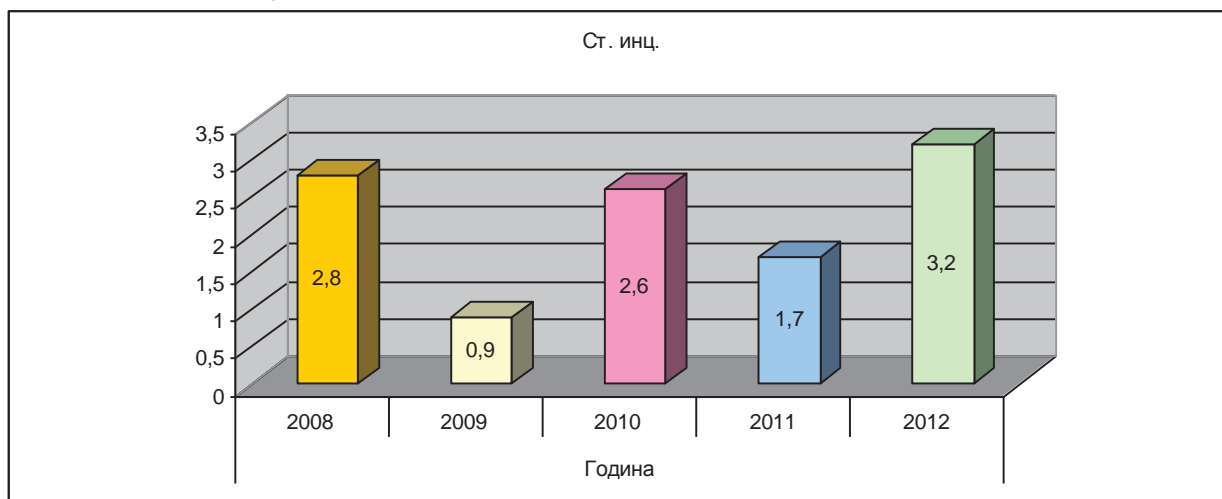
Incidence rates of salmonellosis, 2008-2012



Вирусна упала можданих опни (Meningitis viralis) – у 2012. години регистровано је 45 обољелих од ове врсте менингитиса са инциденцом 3.21‰ или процентуално 1.14% у групи цријевних заразних болести, што је скоро дупло у односу на претходну годину, а графички се такође може уочити осцилаторно кретање стопе током претходних неколико година.

Вирусни менингитис у нашим крајевима најчешће изазивају ентеровируси, аденовируси и др. Ентеровирусна обољења су веома честа и представљају фекално- оралне инфекције. Обољели се углавном пријављују у касним љетњим мјесецима, најчешће у виду мањих епидемија и најчешће оболијевају дјеца и то она која иду у вртић или су смјештена у друге колективе. У ширењу болести велику улогу играју здраве клицоноше.

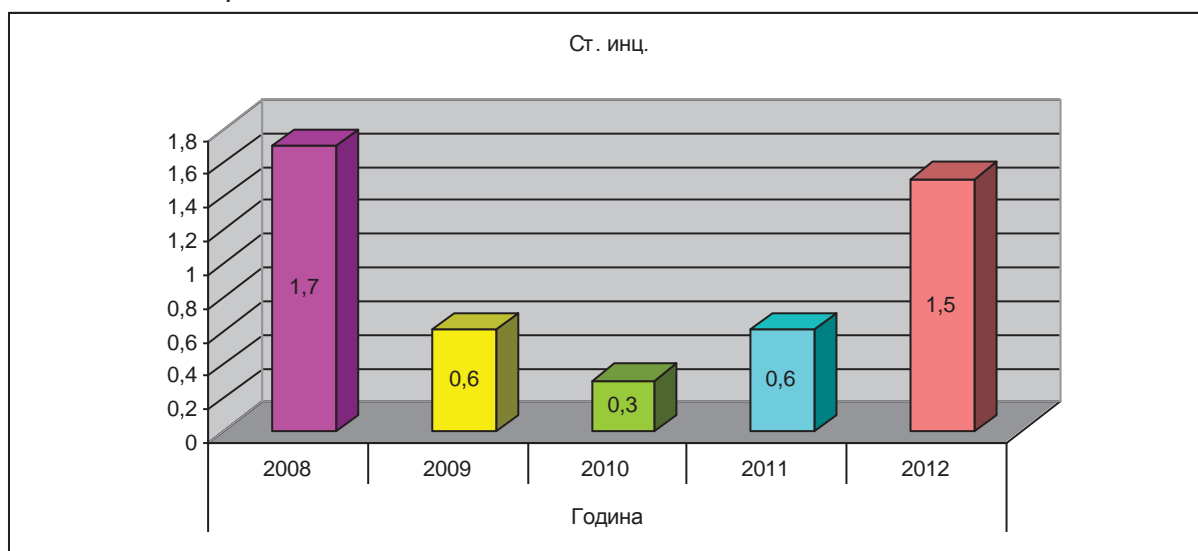
Графикон 31. Стопа инциденце серозног менингитиса у периоду 2008-2012 године
Incidence rates of meningitis viralis, 2008-2012



Заразна жутица (Hepatitis virosa acuta A) – Током 2012. године пријављен је 21 обољели од заразне жутице А са инциденцом 1.5‰ док је процентуално учешће овог обољења међу цријевним заразним болестима 0,53%.

Заразна жутица А је у претходних неколико година имала тренд опадања, док је у овој години порастао број обољелих. За разлику од земаља нижег хигијенског стандарда, хепатитис А се у развијеним земљама јавља углавном у каснијој животној доби. Пошто је ријеч о заразној болести која се може јавити спорадично или у виду епидемија (најчешће у условима погоршања санитарно-хигијенских услова, након поплава и других природних катастрофа), мјере за њено сузбијање треба да буду усмјерене у том правцу.

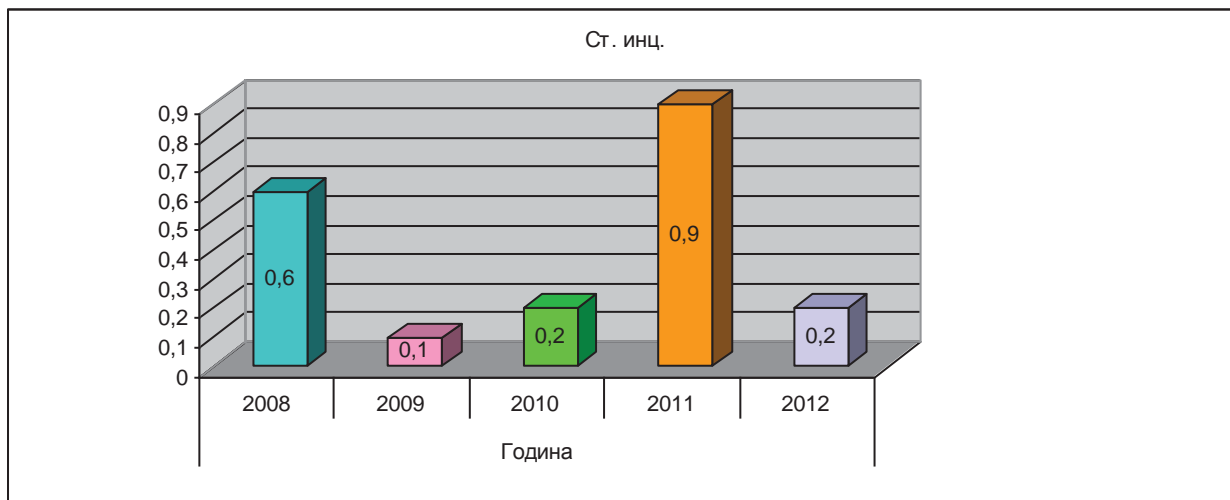
Графикон 32. Стопа инциденце Вирусног хепатитиса А у периоду 2008-2012 године
Incidence rates of hepatitis virosa acuta A, 2008-2012



Бациларна дизентерија (Schigellosis) – Током 2012. године пријављена су 3 случаја дизентерије са стопом инциденце 0.21‰ и процентуалним учешћем у овој групи обољења од 0,07%.

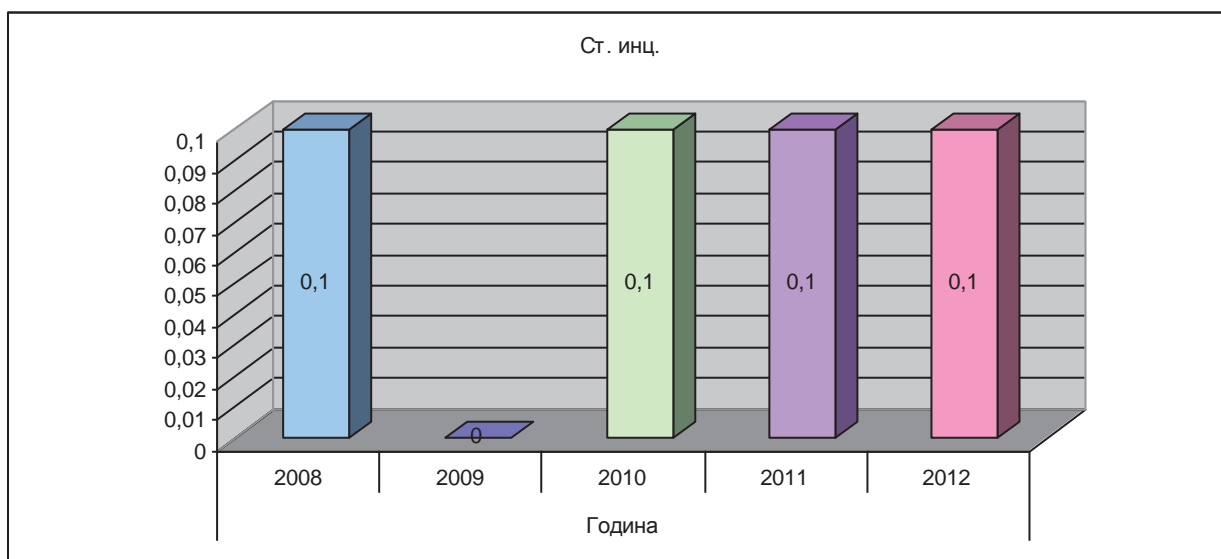
Графичким приказом можемо уочити такође осцилаторно кретање стопе обољевања, а стопа инциденце се кретала у малом дијапазону од 0,1‰ у 2009. до 0,9‰ у 2011. години.

Графикон 33. Стопа инциденце бациларне дизентерије у периоду 2008-2012 године
Incidence rates of Shigellosis, 2008-2012



Ботулизам (Botulismus) - У 2012. години регистрован је 1 случај ботулизма са инциденцом 0.1‰ и процентуалним учешћем у групи цријевних заразних болести од 0,07%. Код нас је ово обољење изузетно ријетко, те је у посматраном периоду пријављен по 1 случај ове болести и у 2008, 2010 и 2011. години.

Графикон 34. Стопа инциденце ботулизма у периоду 2008-2012 године
Incidence rates of botulismus, 2008-2012



7.8 ОСТАЛЕ ЗАРАЗНЕ БОЛЕСТИ

Other communicable diseases

У овој групи заразних болести се налазе следеће заразне болести и стања: контакт и изложеност бјеснилу, сепса, акутни вирусни хепатитис Ц, акутни вирусни хепатитис Б, носилаштво HbsAg, вирусни неспецифични хепатитис, вирусни енцефалитис, акутна флакцидна парализа и носилаштво HCV антитијела. Из ове групе заразних болести у 2012. години пријављено је 312 случајева што је благи пораст у односу на 2011. годину, са стопом инциденце 22.3‰ и процентуалним учешћем 1,60%, при чему је највише пријављено септикемија, а најмање носилаштва антитијела на хепатитис Ц. У односу на 2011. годину, је слична с тим што је сада број пријављених изложености бјеснилу на четвртом мјесту.

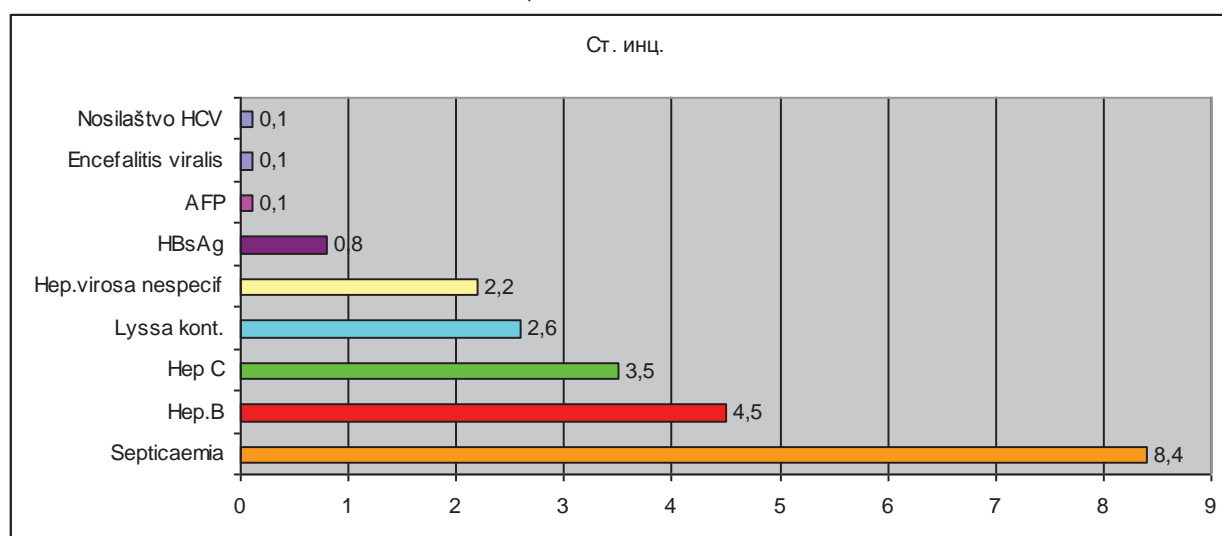
Табела 11. Учесталост осталих заразних болести у 2012. години

Other communicable diseases in 2012

Врста болести <i>Diagnosis</i>	Број обољелих <i>Number</i>	Стопа инциденце (‰) <i>Incidence rate</i>	%
Septicaemia	118	8.4	37,82
Hepatitis virosa acuta B	63	4.5	20,19
Hepatitis virosa acuta C	49	3.5	15,70
Lyssa kontakt	36	2.6	11,53
Hepatitis virosa non specificata	31	2.2	9,93
HbsAg	11	0.8	3,52
AFP	2	0.1	0,64
Encephalitis viralis	1	0.1	0,32
Nosilaštvo HCV antitijela	1	0.1	0,32
УКУПНО TOTAL	312	22.3	100,00

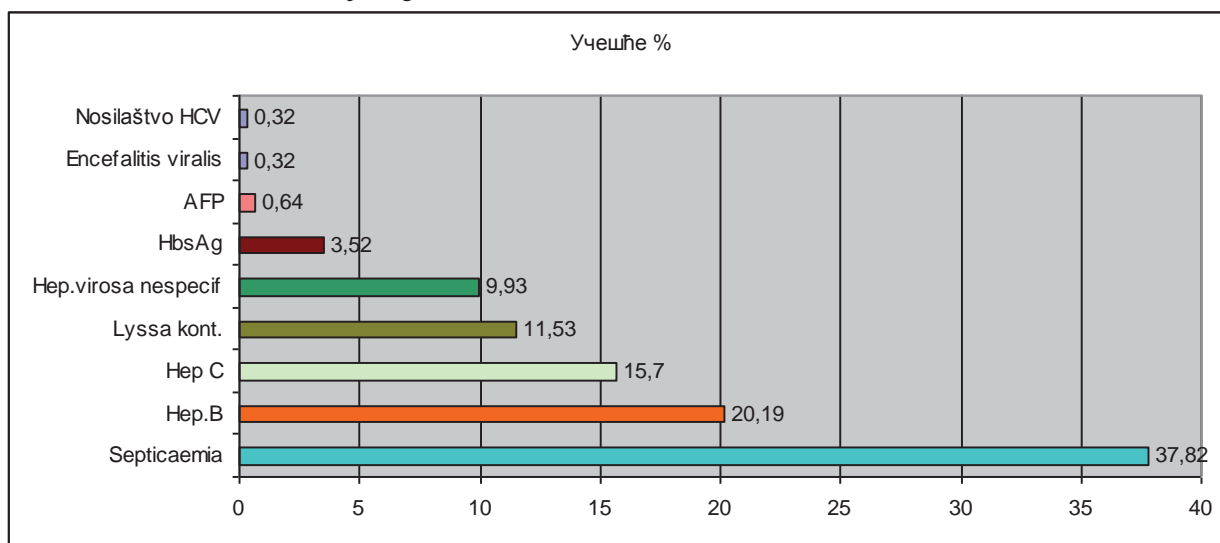
Графикон 35. Стопа инциденце осталих заразних болести у 2012 години

Incidence rates of other communicable diseases, 2012



Графикон 36. Учешће појединих осталих заразних болести у укупном обољевању од осталих заразних болести у 2012 години

Other communicable diseases by diagnosis, 2012

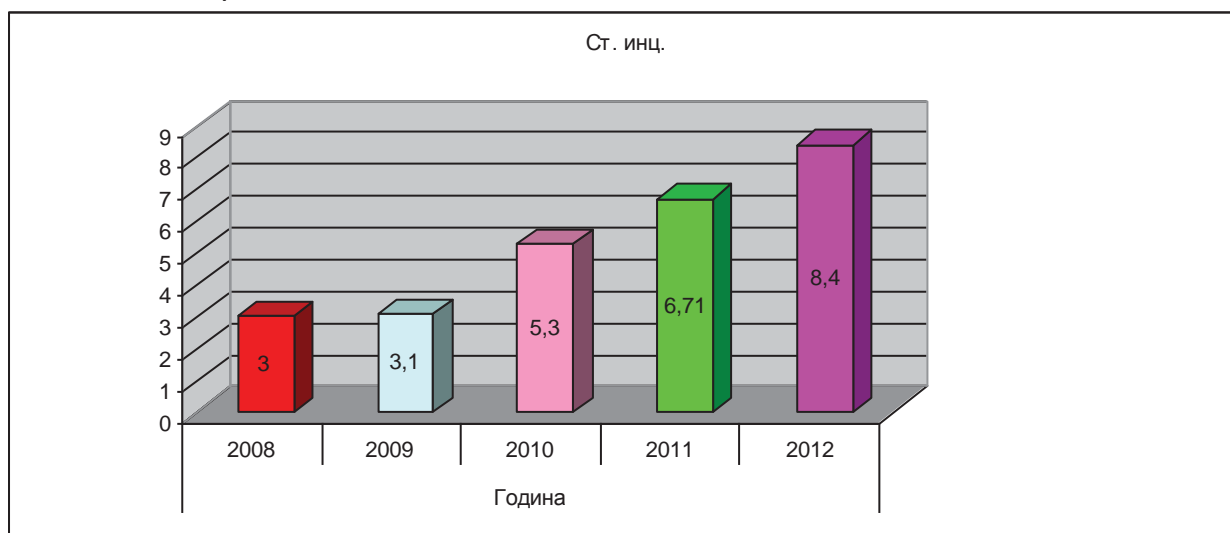


Сепса (Septicaemia) – У 2012. години евидентирана су 118 случаја септикемије са стопом инциденце 8.4‰, а проценат учешћа у укупном морбидитету у овој групи обољења је 37,82%.

Анализирајући графички приказ кретања стопе септикемија, можемо видјети да има тренд раста, што је могуће последица и већег пријављивања овог обољења, али овај број ипак треба да буде упозорење да она постаје све већи здравствени проблем.

Графикон 37. Стопа инциденце септикемије у периоду 2008-2012

Incidence rates of septicaemia, 2008-2012



Акутни вирусни хепатитис Б (Hepatitis virosa acuta B) – У 2012. години пријављено је 63 обољелих од ове болести са инциденцом 4.5‰ и процентуалним учешћем од 20,19% што је лагани пораст у односу на претходну годину али још увијек нижа вриједност него 2009. године када је инциденца износила 4.7‰.

Хепатитис Б је једна од најчешћих вирусних инфекција на свијету. Процењује се да 350 милиона људи има хронични хепатитис Б и самим тим су у великом ризику за развијање

цирозе и карцинома јетре. Због хепатитиса Б сваке године у свијету умире милион људи што ову болест сврстава на неславно десето мјесто по смртности.

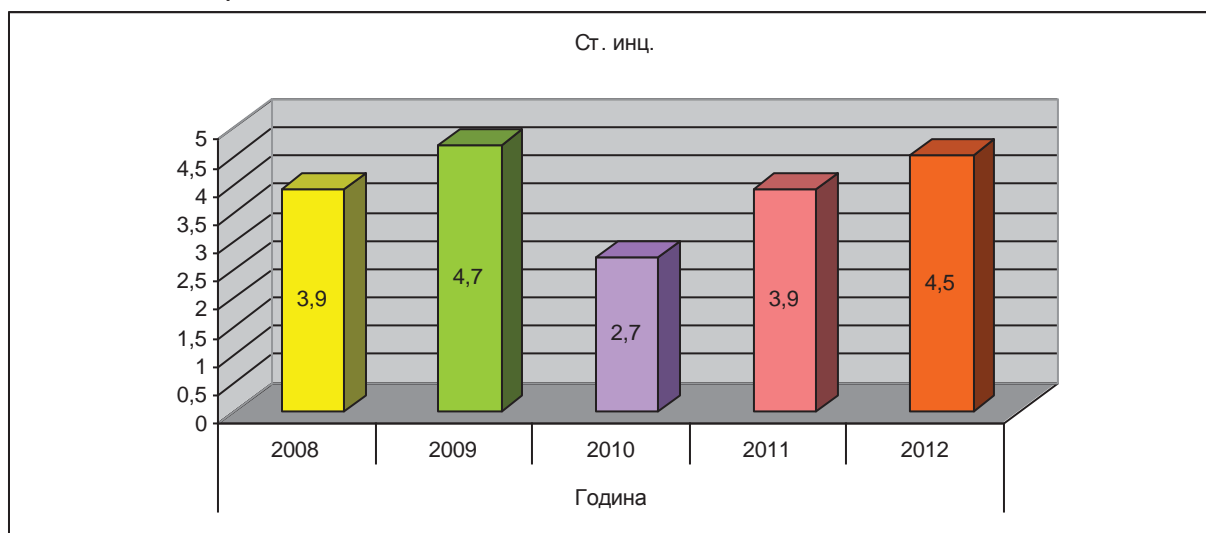
Вирус хепатитиса Б је веома контагиозан, чак 50 – 100 пута је инфективнији од вируса ХИВ-а. Може се наћи у крви, зноју, сузама, мајчином млијеку и сперми. Може се пренијети са мајке на дијете током порођаја, приликом секса без заштите, директним крвним контактом, уколико се дијели игла, бријач, прибор за нокте или четкица за зубе. Као и вирус хепатитиса Ц и вирус хепатитиса Б ван организма може да преживи чак 7 дана.

Да ли ће нечији организам сузбити инфекцију или ће особа бити хронично заражена највећим дијелом зависи од њених година старости: 90% новорођенчади, 20-50% дјеце од 1-5 година старости и 1-10% старије дјеце и одраслих добије хроничну инфекцију.

Особе заражене вирусом хепатитиса Б су готово двоструко изложеније ризику оболевања од нон-Хоџкин лимфома.

Графикон 38. Стопа инциденце Вирусног хепатитиса Б у периоду 2008- 2012 године

Incidence rates of hepatitis virosa acuta B, 2008-2012



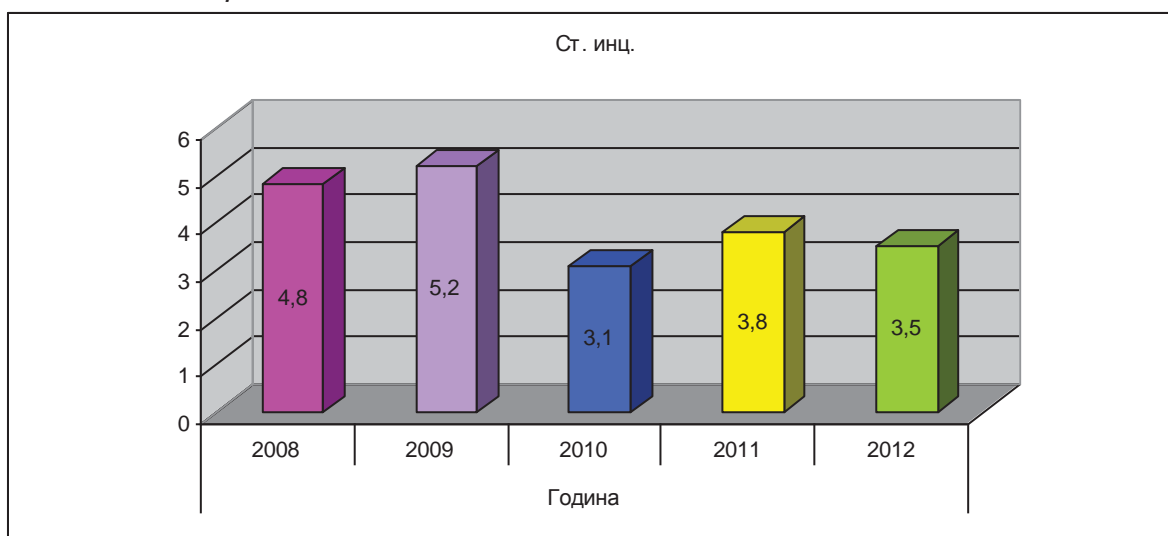
Акутни вирусни хепатитис Ц (Hepatitis virosa acuta C) – У 2012. години регистрована су 49 случаја овог обољења са инциденцом 3.5‰ и процентуалним учешћем од 15,70%, што представља лагани пад у односу на 2011. годину.

Свјетска здравствена организација (WHO) процјењује да преко 170 милиона људи у свијету живи са ХЦВ инфекцијом, а око 12 милиона људи је коинфицирано са ХИВ/ХЦВ. 80% инфицираних током времена развија хронично оштећење јетре, које ако се не лијечи на вријеме може да прогредира у цирозу или примарни рак јетре. Вирус хепатитиса Ц се преноси путем крви, рјеђе сексуалним контактом и са мајке на дијете у току трудноће. ХИВ инфекција повећава степен ризика за трансмисију ХЦВ сексуалним контактом и са мајке на дијете у току трудноће. Трансмисија путем крви подразумијева трансфузију заражене крви и крвних продуката (догађало се прије 1991. године), кориштење истог бријача, маказица, четкице за зубе, кориштење лоше стерилисане опреме, кориштење нестерилисане опреме приликом тетовирања или пирсинга.

Хепатитис Ц се често назива „тихом болешћу“ јер мање од 5% пацијената се јавља непосредно по стицању инфекције. Мали проценат пацијената (око 15 до 30%) ће сами „елиминисати“ вирус, а у око 70 до 85% пацијената развиће се хронични хепатитис. Ток хроничне болести је

различит, али трећина пацијената са хроничним хепатитисом ће развити озбиљно обољење јетре 15 до 25 година након инфекције

Графикон 39. Стопа инциденце акутног вирусног хепатитиса Ц у периоду 2008-2012 године
Incidence rates of hepatitis virosa acuta C, 2008-2012

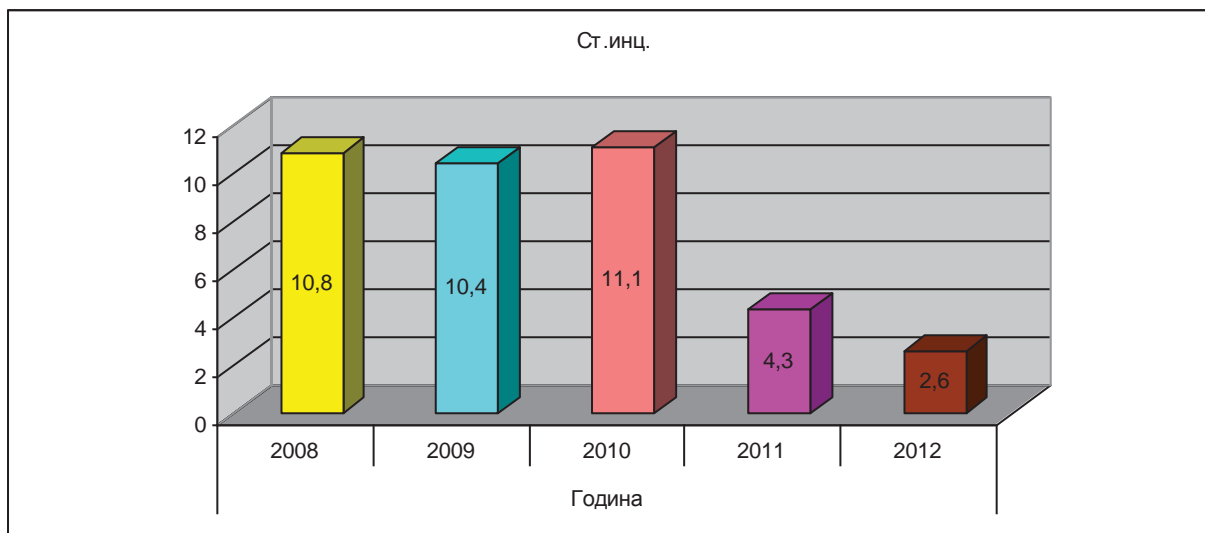


Контакт и изложеност бјеснилу (Lyssa kontakt) - У 2012. години пријављено је 36 случајева изложености бјеснилу са инциденцом 2.57‰ и процентуалним учешћем од 11,53%. Ова група обољења ове године је на четвртом мјесту по броју пријављених у овој групи обољења, док је прошле године била на другом, а годину раније и на првом мјесту што представља значајан пад и графички показује тренд опадања који се наставља.

Неопходно је спроводити сљедеће мјере како би се становништво заштитило од ове смртоносне болести. а то су:

- Редовно вакцинисање паса и мачака.
- Едукација власника животиња и јавности о важности рестриктивних мјера према псима и мачкама
- Спровођење активног надзора бјеснила код животиња
- Правилна контрола паса и мачака луталица.
- Пријављивања животиња сумњивих на бјеснило.
- Затварање у карантин и клиничко посматрање током 10 дана сваког здравог пса или мачке који су повриједили или ујели човека.
- Обавезно и хитно слање материјала на преглед – све кућне љубимце који показују знаке сумњиве на бјеснило треба жртвовати и прегледати на бјеснило.
- Све дивље животиње које су ујеле човјека одмах жртвовати и послати материјал на преглед.
- Перорална имунизација резервоара помоћу атенуиране и рекомбиноване вакцине – бацање мамаца са вакцином из ваздуха показала се ефикасном мјером у елиминацији бјеснила лисица.
- Постекспозициона имунизација и вакцинација лица која су професионално изложена повећаном ризику од инфекције према Правилнику о имунизацији и хемопрофилактици РС (ветеринари, шумари, лабораторијски и теренски радници који раде у вези са бјеснилом, као и лица која бораве у току дужег периода у ендемским предјелима).

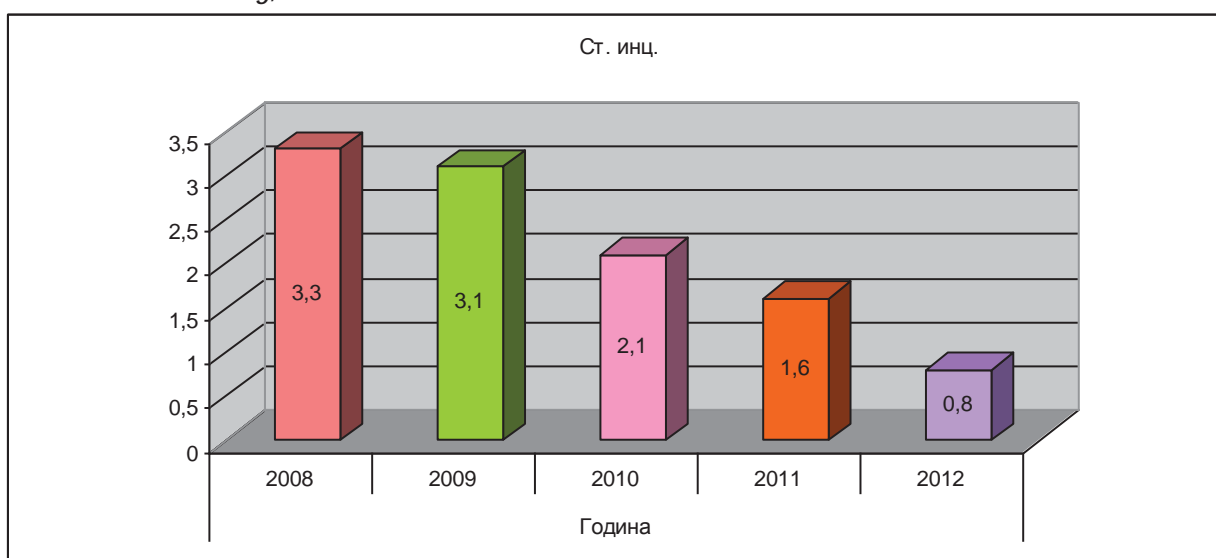
Графикон 40. Стопа инциденце контактне изложености бјеснилу у периоду 2008-2012 године
*Incidence rates of *lyssa* contact, 2008-2012*



Вирусни неспецифични хепатитис (*Hepatitis virosa non specificata*) – Под овим хепатитисом се подразумева свако неозначено обољење јетре са коматозним стањем, узроковано вирусом као и неозначено запаљење јетре без коме, али такође узроковано вирусом. Евидентирано је 31 случајева у 2012. години, са инциденцом 2.21‰ и процентуалним учешћем од 9,93% у групи осталих обољења. Поредећи са претходном 2011. годином, ово неозначено обољење јетре је у троструком порасту, када је инциденца износила 0.71‰.

Носилаштво HbsAg – Током 2012. године евидентирано 11 случајева носилаштва HbsAg са стопом инциденце 0.78‰ што представља процентуално учешће од 3,52%. Посматрајући морбидитет хроничне антигенемије, уочава се да је током посљедњих неколико година запажен лагани пад; од 2008. године када је инциденца износила 3.3 до 2011. када је била 1.57‰. Управо овакав тренд се наставио и у 2012. години када је број обољелих дупло мањи у односу на 2011. годину.

Графикон 41. Стопа инциденце ХБсАг носилаштва у периоду 2008-2012
Incidence rates of HbsAg, 2008-2012



Акутна флакцидна парализа (AFP) – У 2012. години пријављена су 2 случаја АФП-а, са инциденцом 0.14‰ и процентуалним учешћем од 0,64%. У периоду од 2008. до 2011. године је пријављен само по један случај акутне флакцидне парализе у 2009. и 2011. години. Постоји проблем недовољног разумијевања значаја активног надзора и пријављивања случајева АФП-а од стране клиничара (неуропедијатара) што отежава сарадњу са епидемиолозима и угрожава сензитивност система откривања и пријављивања АФП-а.

Вирусна упала мозга (Encephalitis viralis) – у 2012. години регистрован је 1 случај овог обољења са инциденцом 0.07‰ и процентуалним учешћем од 0,32%. Разлике у односу на претходан период су занемариве.

Носилаштво HCV антитијела (anti HCV) – Током 2012. године регистрован је један случај носилаштва HCV антитијела са инциденцом 0.07‰ и процентуалним учешћем од 0,32%.

7.9 ПАРАЗИТАРНЕ ЗАРАЗНЕ БОЛЕСТИ

Parasitic communicable diseases

У току 2012. године регистровано је укупно 161 случај паразитарних заразних болести, тако да се по учесталости и даље налазе на четвртом мјесту са 0,83% учешћа. Стопа инциденце паразитарних заразних болести у 2012. години је 11,5‰.

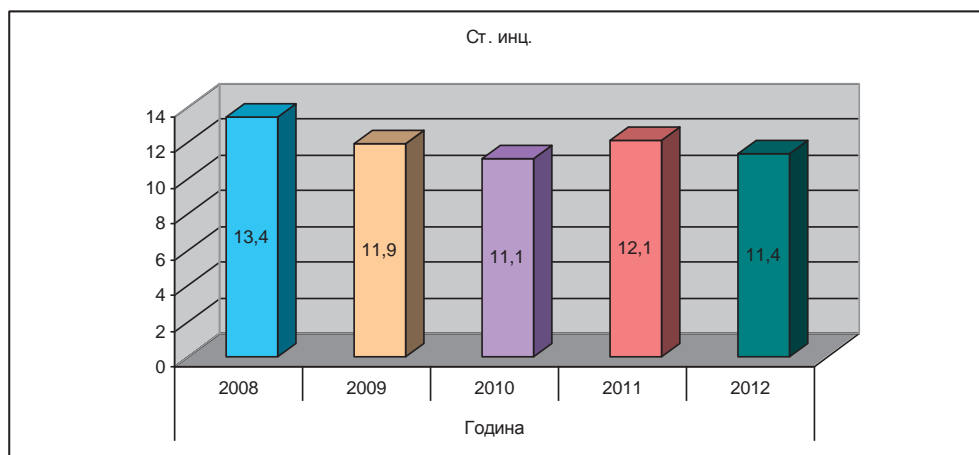
Од укупног броја регистрованих паразитарних болести 160 пријављених је скабијес, а један се односи на импортовани случај маларије.

Свраб (Scabies) – У току 2012. године пријављено је укупно 160 обољелих од скабијеса, а стопа инциденце била је 11,4‰.

Посматрајући претходни петогодишњи период, оболијевање од скабијеса је било у лаганом паду до 2010, у 2011. години биљежи се незнатан пораст стопе морбидитета (12,1‰) у односу на претходне двије године, међутим у 2012. години поново се биљежи незнатно снижење стопе у односу на претходну годину, тако да је стопа оболијевања била 11,4‰ (графикон 42). Имајући у виду чињеницу да се оболијевање од скабијеса одржава у одређеном континуитету, може се констатовати да скабијес и даље представља одређени здравствени проблем. С обзиром да је ова паразитарна болест везана за социјално економске услове, смањењу морбидитета скабијеса могу значајно допринијети активности на побошљању социјално-економских услова живота и провођењу сантарно хигијенских мјера, које се нарочито односе на мјере личне и колективне хигијене са посебним нагласком на установе са колективним боравком и смјештајем.

Графикон 42. Стопа морбидитета скабијеса у периоду 2008-2012. године

Incidence rates of scabies, 2008-2012



Маларија (Malaria) – У 2012. години, регистрован је један случај обољења од маларије, а ради се о импортованом случају маларије код особе која је сезонски радила и боравила у Габону (Африка). Обољела особа је хоспитализована на Клиници за инфективне болести Бања Луци гдје је проведена одговарајућа њега и терапијски третман. У претходном посматраном периоду, од 2008 до 2012. године није било регистрованих случајева од ове болести.

7.10 ТРАНСМИСИВНЕ ЗАРАЗНЕ БОЛЕСТИ

Transmissible communicable diseases

У 2012. години трансмисивне заразне болести налазе се на петом мјесту по учесталости појединих група заразних обољења, са 117 регистрованих случајева и стопом инциденце од 8,4‰ и 0,60% учешћа међу групама заразних болести.

У овој групи заразних болести пријављена је само Лајмска болест 117 случајева обољелих, с тим да је у ову болест укључен и мигрирајући еритем (Erythema migrans), као почетни стадијум Лајмске болести.

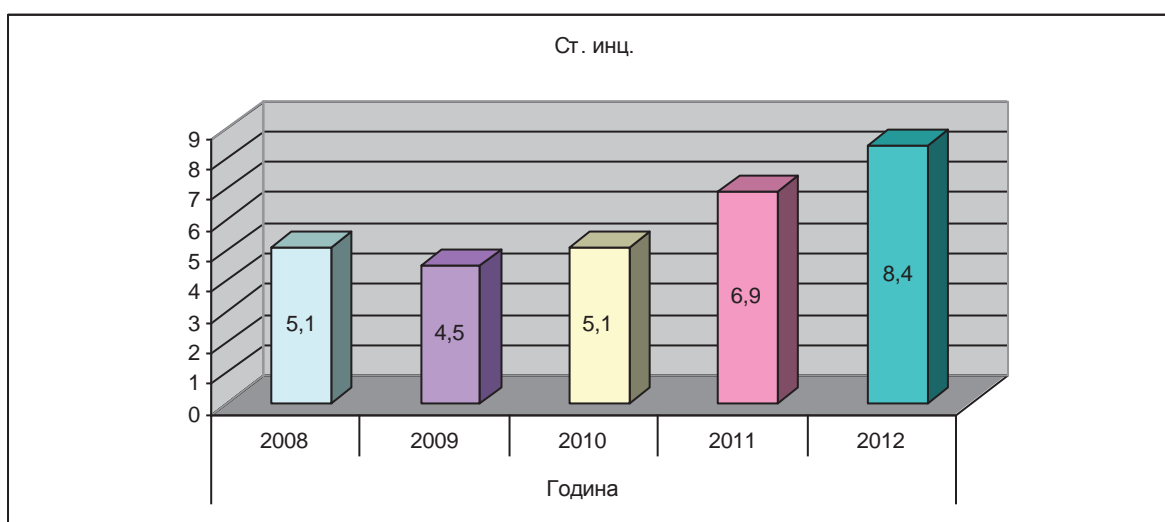
Лајмска болест (Morbus Lyme) – У току 2012. године регистровано је 117 случајева обољелих од Лајмске болести са стопом инциденце од 8,4‰.

Анализом кретања морбидитета Лајмске болести у посматраном периоду од 2008. до 2012. године запажа се да је у 2012. године. дошло до пораста оболијевања у односу на претходни период, са извјесним осцилацијама од 2008 до 2010 год. затим повећањем оболијевања у 2011 години, и највећом стопом инциденције од 8,4‰ у 2012. години (графикон 43).

У циљу контроле и надзора појаве и ширења Лајмске болести велики значај има провођење мјера личне заштите приликом боравка у природи и преглед површине тијела након повратка из природе. У случају уједа зараженог крпеља неопходно је благовремено јављање у здравствену установу ради правилног уклањања крпеља са површине коже и провођења мјера здравственог надзора.

Графикон 43. Стопа инциденце М. Lyme у периоду 2008-2012. године

Incidence rates of M. Lyme, 2008-2012



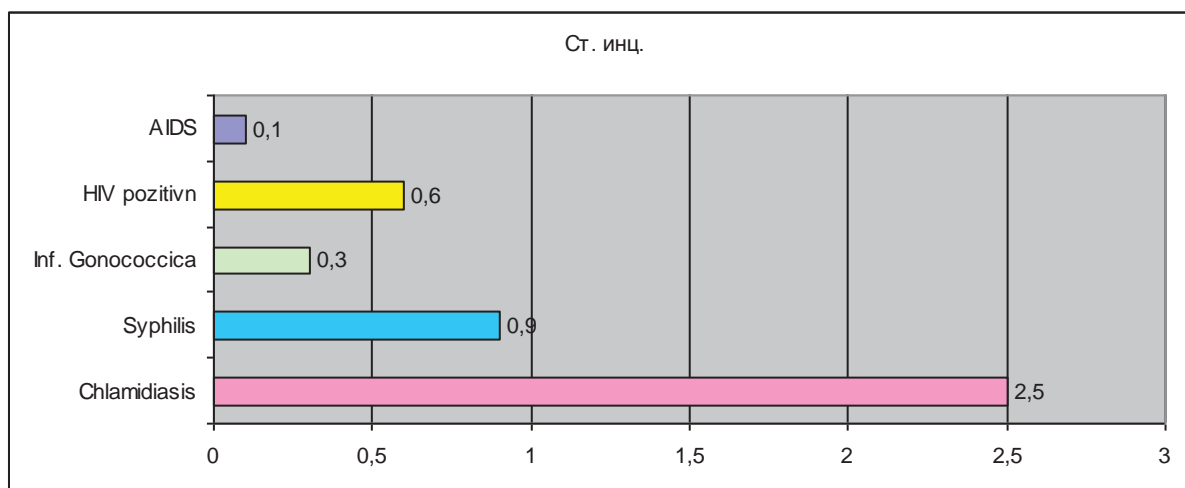
7.11 ПОЛНЕ ЗАРАЗНЕ БОЛЕСТИ Sexually transmitted diseases

У 2012. години укупно је пријављено 60 обољелих од полних заразних болести са стопом морбидитета од 4,3‰ и 0,31 % учешћа у укупном оболијевању од заразних болести, тако да се ова група заразних болести и даље налази на шестом мјесту по процентуалном учешћу међу заразним болестима. Стварно оболијевање од ових болести је вјероватно веће, јер се због саме природе ових обољења, културолошких разлога (присутност стигме и дискриминације), лијечења у приватном медицинском сектору, ове болести углавном нередовно пријављују. Број обољелих, стопа морбидитета и проценат учешће појединих полних заразних болести у односу на укупан број полних заразних болести у 2012. години приказани су на табели 12. и графиконима 44. и 45.

Табела 12. Учесталост полних заразних болести у 2012. години *Sexually transmitted diseases, 2012*

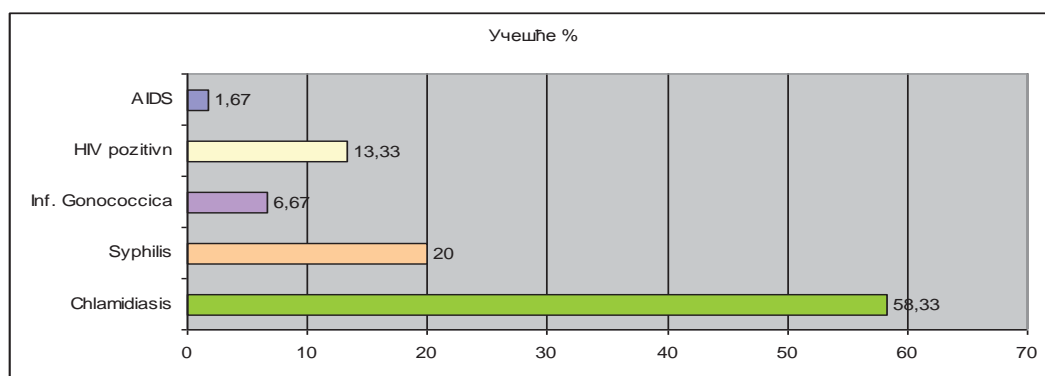
Врста болести Diagnosis	Број Number	Стопа инциденце (‰) Incidence rate	(%)
Chlamidiasis	35	2,5	58,33
Syphilis	12	0,9	20,00
HIV pozitivnost	8	0,6	13,33
Infectio gonococcica	4	0,3	6,67
AIDS	1	0,1	1,67
УКУПНО - TOTAL	60	4,3	100,00

Графикон 44. Стопа инциденце полних заразних болести у 2012. години *Incidence rates of sexually transmitted diseases, 2012*



Графикон 45. Учешће појединих полних заразних болести у укупном оболијевању од полних заразних болести у 2012. години

Incidence rates of sexually transmitted diseases by diagnosis, 2012

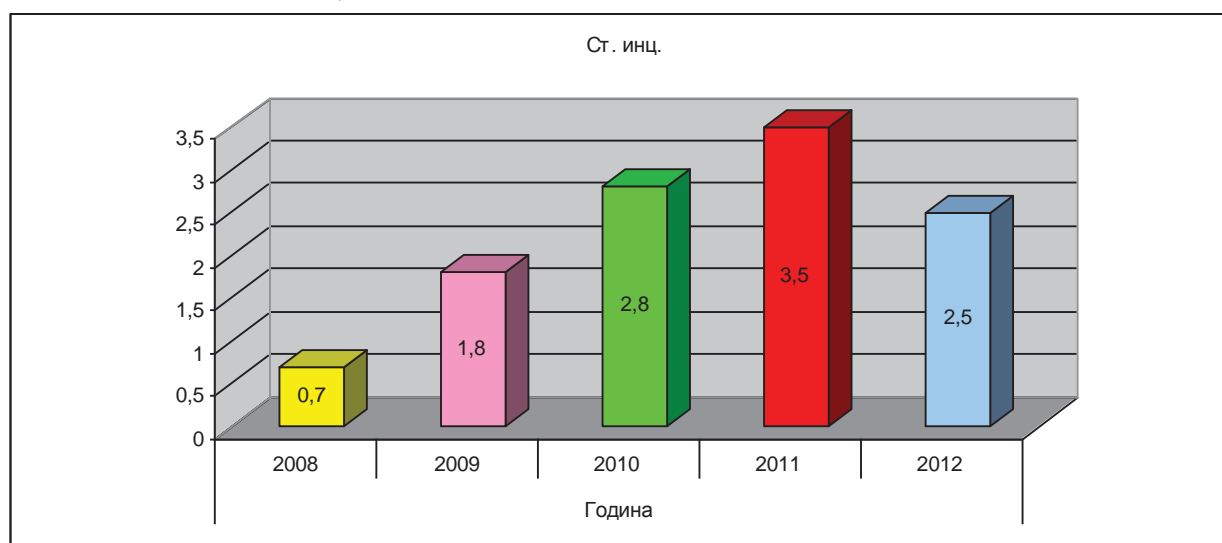


Хламидијаза (Chlamidiasis) - Током 2012. године евидентирано је 35 случајева гениталне хламидијазе, стопа морбидитета је износила 2,5 ‰, а проценат учешћа међу полним заразним болестима 58,33%.

Анализирањем кретања морбидитета хламидијазе у посматраном периоду, од 2008. до 2012. године, стопа морбидитета је расла од 2008. када је забиљежена најнижа вриједност од 0,7 ‰, до 3,5 ‰ у 2011 години, да би у 2012. години била забиљежена вриједност од 2,5 ‰ (графикон 46), што представља смањење у односу на претходне двије године.

Графикон 46. Стопа инциденце хламидијазе у периоду 2008-2012. године

Incidence rates of chlamidiasis, 2008-2012

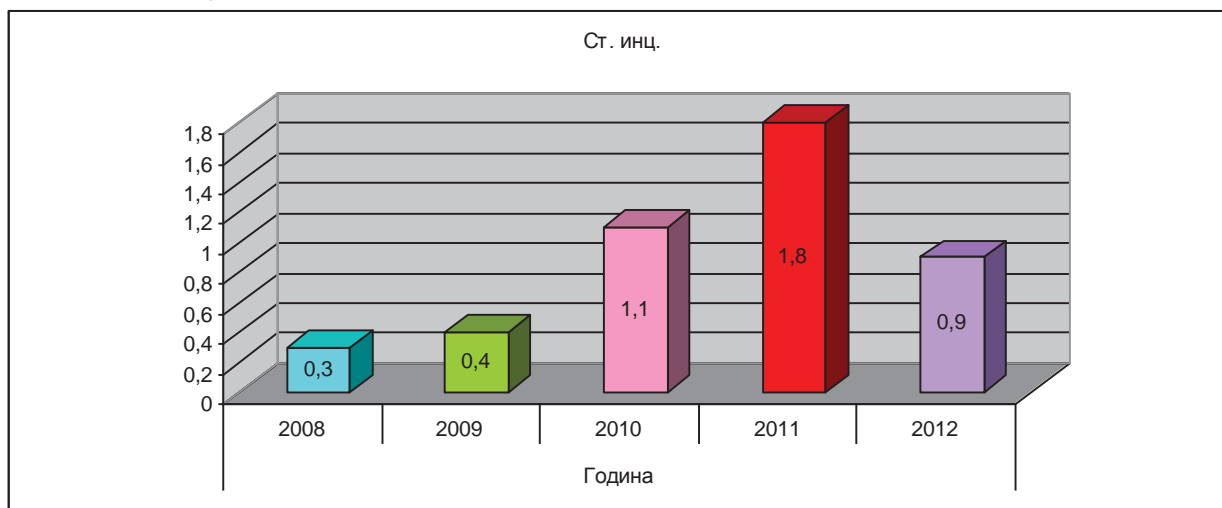


Сифилис (Syphilis – Lues) – У 2012. години је пријављено 12 случајева сифилиса са стопом инциденце од 0,9 ‰ и процентуалним учешћем од 20% у укупном оболијевању од полних заразних болести.

У посматраном периоду, запажамо да је стопа инциденце сифилиса расла од 0,3 ‰ у 2008. години до 1,8 ‰ у 2011. години, са поновним падом на 0,9 ‰ у 2012. години (графикон 47).

Графикон 47. Стопа инциденце сифилиса у периоду 2008-2012. године

Incidence rates of syphilis, 2008-2012

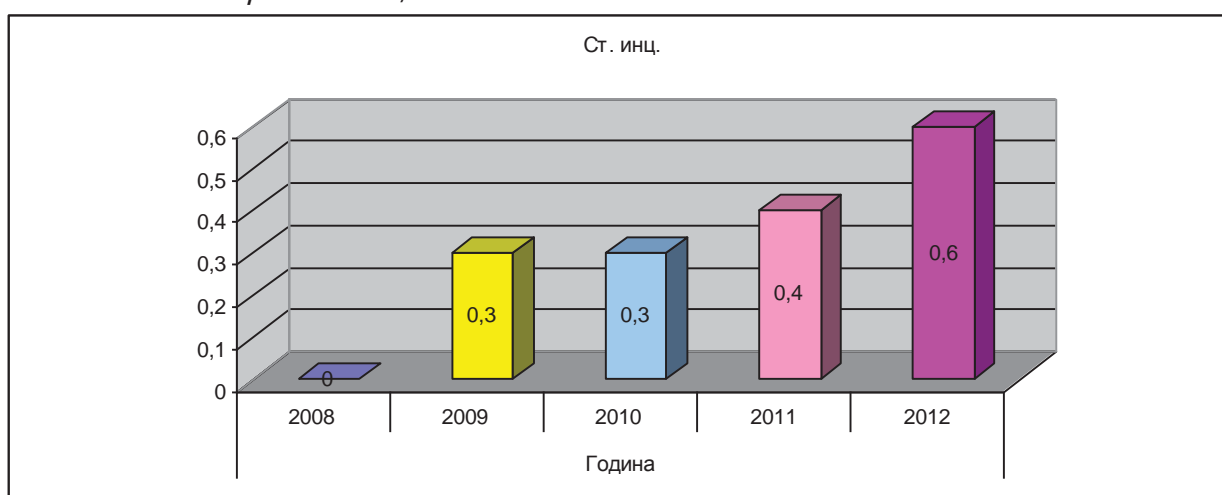


ХИВ позитивност (HIV +) – Током 2012. године откривено је 8 HIV позитивних особа, тако да је стопа оболијевања износила 0,6‰, а проценат учешћа међу полним заразним болестима 13,33 %.

Анализирајући претходни петогодишњи период уочава се да од 2008. године када није регистрован ни један случај ХИВ позитивитета, у 2009. и 2010. години региструје се стопа морбидитета од 0,3‰, затим долази до благог пораста морбидитета у 2011. години 0,4‰, и 0,6‰ у 2012. години (графикон 48). Повећана учесталост откривања ХИВ позитивних особа вјероватно је последица веће доступности и могућности тестирања кроз центре за добровољно, повјерљиво и анонимно савјетовање и тестирање као и других активности које се реализују кроз ХИВ/АИДС пројекат у БиХ.

Графикон 48. Стопа инциденце HIV позитивних у периоду 2008 - 2012. године

Incidence rates of HIV-positive cases, 2008-2012

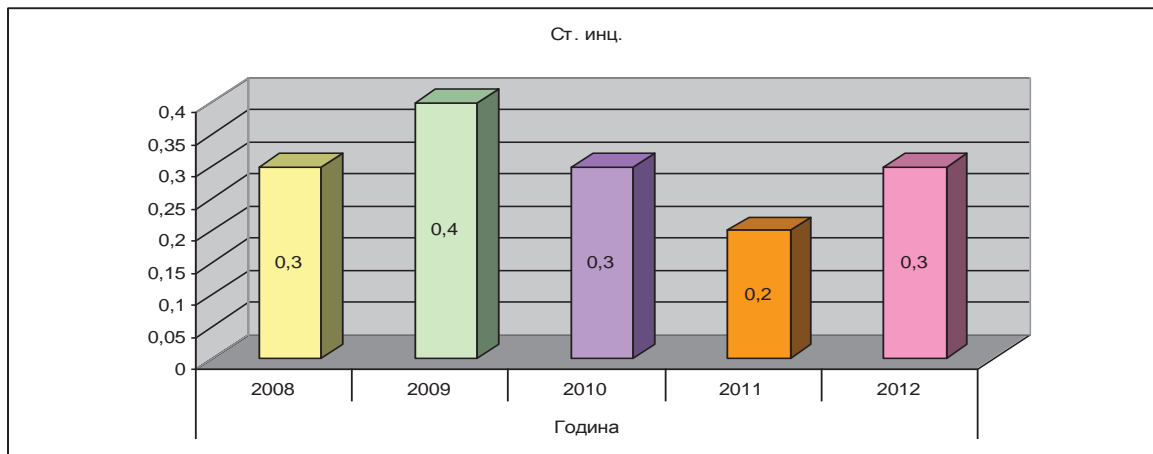


Гонореја-Трипер (Infectio gonococcica) – У 2012. години евидентирана су 4 случаја гонореје, стопа инциденце износила је 0,3‰, а проценат учешћа у укупном морбидитету међу полним заразним болестима 6,67%.

У периоду 2008. до 2012. Године инциденца се кретала у малом дијапазону, са највишом стопом у 2009 години (0,4‰), и најнижом стопом у 2011 години (0,2‰), (графикон 49).

Као што је већ наведено за остале полне заразне болести, да је стварни морбидитет за ову групу заразних оболења већи, за гонореју је та чињеница најизраженија јер се ова болест објективно далеко више јавља а најлошије пријављује, те се може рећи да представља индикатор лошег пријављивања.

Графикон 49. Стопа инциденце гонореје у периоду 2008-2012. године
Incidence rates of infectio gonococcica, 2008-2012

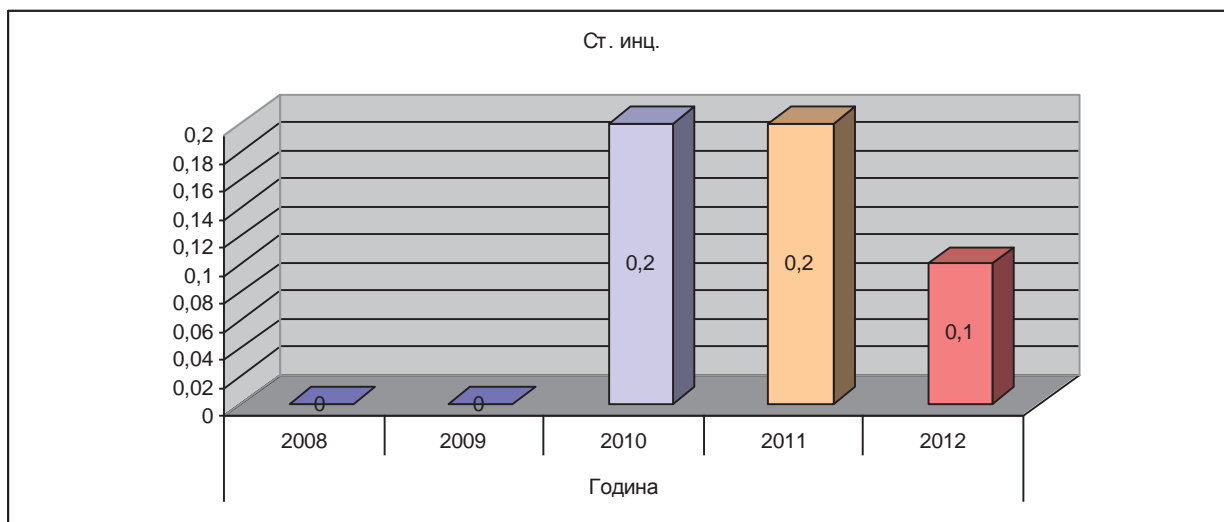


СИДА (AIDS) – Током 2012. године регистрован је 1 обљели од сиде.

Анализом кретања стопе морбидитета у петогодишњем периоду од 2008. године, закључује се да су појединачни случајеви АИДС-а регистровани у 2010, 2011 и 2012 години, док у 2008. и 2009. години није пријављен ни један случај ове болести, (графикон 50).

Утицај на ниску стопу морбидитета од АИДС-а поред наведених разлога за остале полне заразне болести, вјероватно има раније откривање особа које су заражене вирусом ХИВ-а, а након тога благовремено укључивање високоактивне антиретровирусне терапије за ХИВ позитивне особе које су под надзором здравствене службе.

Графикон 50. Стопа инциденце АИДС-а у периоду 2008- 2012. године
Incidence rates of AIDS, 2008-2012



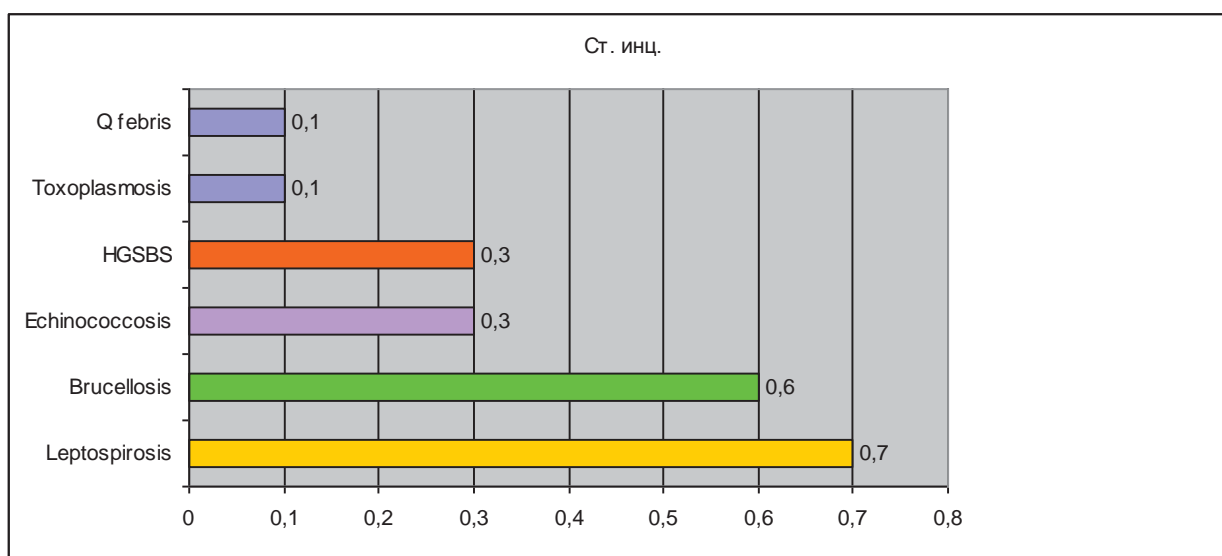
7.12 АНТРОПОЗООНОЗЕ *Anthropozoonoses*

У 2012. години, пријављен је 31 случај обољелих од антропозооза са стопом инциденце од 2,2‰ и процентом учешћа од 0,16% у укупном оболијевању од заразних болести, тако да су антропозоозе у 2012. години по проценту учешћа налазе на предпоследњем мјесту међу групама заразних болести. Међу регистрованим антропозоозама у 2012. години на првом мјесту је лептоспирза са 10 обољелих, затим бруцелоза са 9, ехинококус и хеморагична грозница са бубрежним синдромом са по 4 обољела, а са по 2 обољела регистроване су токсоплазмоза и Q грозница. У односу на претходну 2011. годину, у 2012. години нису регистровани обољели од трихинелозе и антракса. Број обољелих, стопа инциденце и проценат учешћа појединих антропозооза у 2012. години представљени су је на табели 13. и графиконима 51. и 52.

Табела 13. Учесталост антропозооза у 2012. години
Anthropozoonoses, 2012

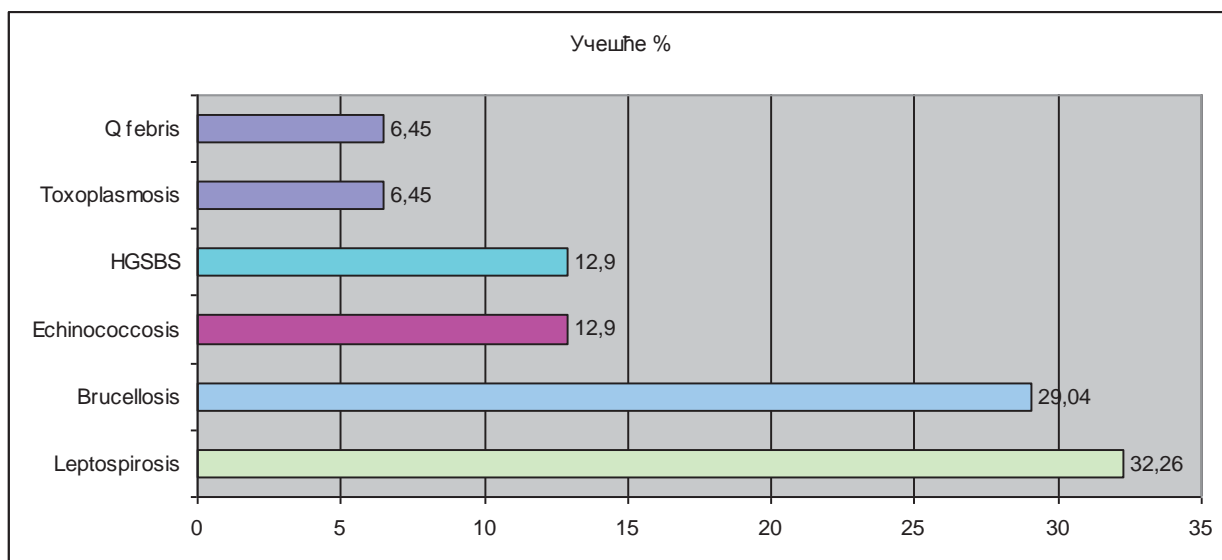
Врста болести- Diagnosis	Број Number	Стопа инциденце (‰) Incidence rate	%
Leptospirosis	10	0,7	32,26
Brucellosis	9	0,6	29,04
Echinococcosis	4	0,3	12,90
HGSBS	4	0,3	12,90
Toxoplasmosis	2	0,1	6,45
Q febris	2	0,1	6,45
УКУПНО TOTAL	31	2,2	100,00

Графикон 51. Стопа инциденце антропозооза у 2012. години
Incidence rates of anthropozoonoses, 2012



Графикон 52. Учешће појединих антропозооза у укупном оболијевању од антропозооза у 2012. години

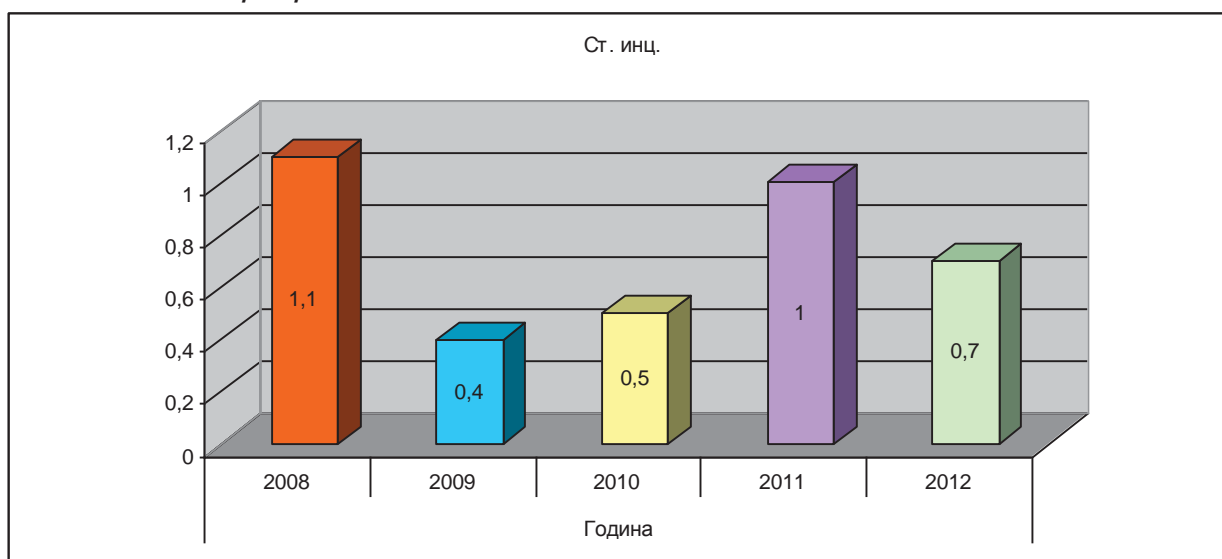
Anthropozoonoses by diagnosis, 2012



Лептоспироза (Leptospirosis) – У 2012. години пријављено је 10 обољелих од лептоспирозе, са стопом инциденце од $0,7\text{‰}$, а учешће у укупном оболијевању од антропозооза је $32,26\%$. Анализирајући оболијевање од лептоспирозе у претходном петогодишњем периоду уочава се осцилаторно кретање стопе инциденце са највишом стопом забиљеженом 2008. години када је износила $1,1\text{‰}$, у наредне двије године (2009,2010) долази до извјесног пада у оболијевању, да би у 2011. години поново дошло до повећања, са стопом од $1,0\text{‰}$, а у 2012. години до поновног пада стопе на $0,7\text{‰}$, (графикон 53).

Графикон 53. Стопа инциденце лептоспирозе у периоду 2008-2012. године

Incidence rates of leptospirosis, 2008-2012

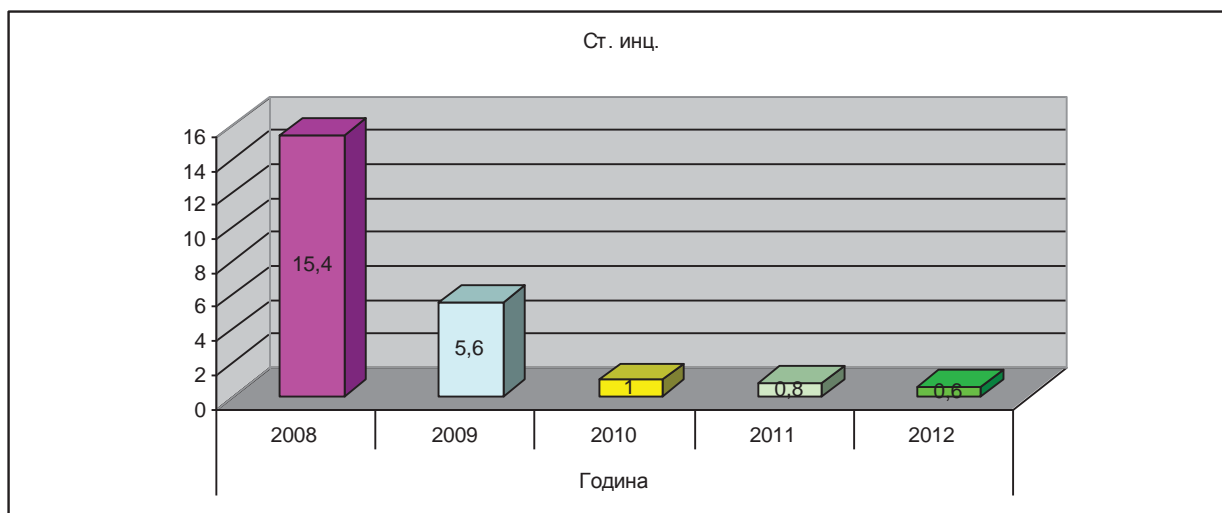


Бруцелоза (Brucellosis) – У току 2012. године пријављено је 9 обољелих од бруцелозе, стопа оболијевања износила је $0,6\text{‰}$, са процентом учешћа међу антропозоозама од $29,04\%$. У посматраном петогодишњем периоду највиша стопа инциденце евидентирана је у 2008. години са $15,4\text{‰}$ када је регистрована епидемија бруцелозе која је захватила подручја

општина Б. Луке, Сребренице и Бијељине, са 216 обољелих, када је био и врхунац епидемије. Захваљујући свеобухватним противеписоотиолошким и противеписидемијским мјерама, број обољелих у 2009. години се смањио на 79 са стопом инциденце од 5,6‰, а тренд пада оболијевања је настављен и у следеће три године 1‰ у 2010, 0,8‰ у 2011, са најнижом стопом у 2012 години, од 0,6‰ (графикон 54).

Графикон 54. Стопа инциденце бруцелозе у периоду 2008-2012. године

Incidence rates of brucellosis, 2008-2012

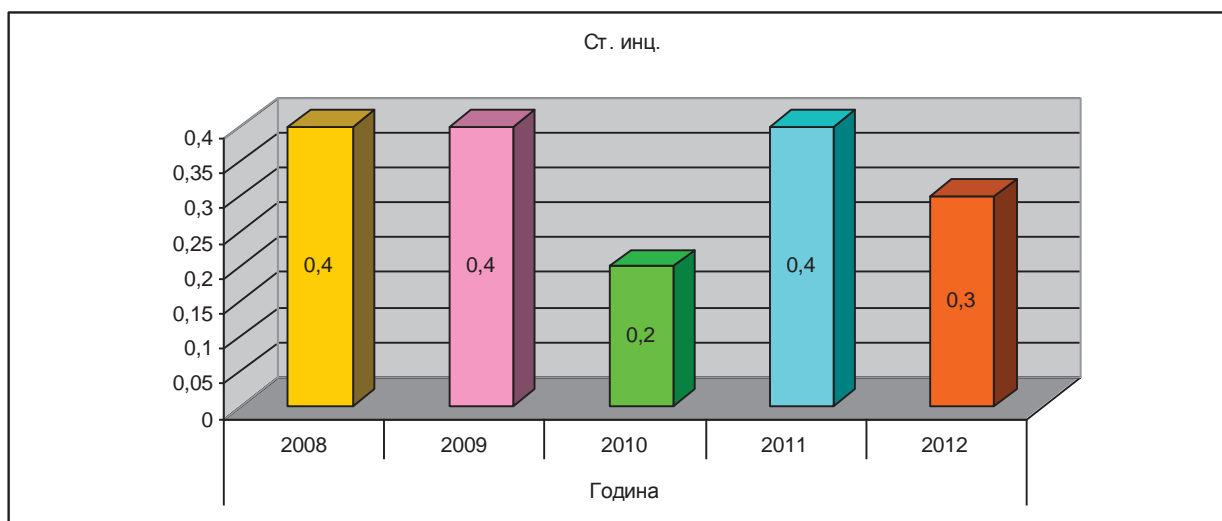


Ехинококоза (Echinococcosis) – У 2012. години је пријављено 4 обољелих од ехинококозе са стопом инциденце од 0,3 ‰ и процентом учешћа од 12,90% у укупном оболијевању од антропозоноза.

Учесталост ехинококозе у Републици Српској није висока, тако да се сваке године евидентира по неколико случајева ове болести, тако да се у последњих пет година стопа морбидитета кретала између 0,4‰, у 2008., 2009 и 2011. години и 0,2‰ у 2010. години (графикон 55).

Графикон 55. Стопа инциденце ехинококозе у периоду 2008-2012. године

Incidence rates of echinococcosis 2008-2012



Хеморагична грозница са бубрежним синдромом (HGSBS) – у 2012. години регистрована су 4 случаја хеморагичне грознице са бубрежним синдромом, те је стопа инциденце износила 0,3‰, а проценат учешћа у укупном оболијевању од антропозоноза је 12,90%

У периоду 2008. до 2012. године, осим у 2011. години када није регистрован ни један обољели, у осталим годинама пријављивано је по неколико случајева обољења, стим да је највиша стопа инциденце забиљежена 2008. године када је износила 0,7‰, а најнижа 2009. и 2010. године када је била 0,1‰.

За превенцију односно ефикасан надзор и контролу хеморагичне грознице са бубрежним синдромом неопходно је обезбиједити провођење континуиране систематске дератизације, како би ниво мишоликих глодара резервоара ове болести свели на биолошки толерантан минимум, који није опасан за здравље људи и који не изазива велике економске штете. На основу наведене анализе, односно спорадичне појаве ове тешке болести можемо закључити да се ова превентивна мјера ефикасно проводи.

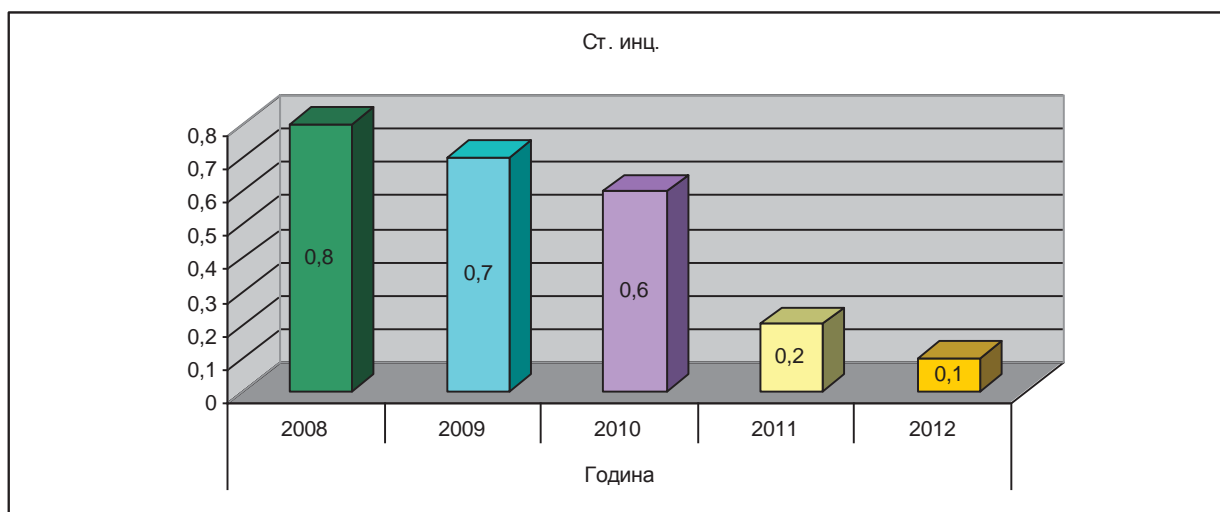
Токсоплазма (Toxoplasmosis) – У току 2012. године регистрована су 2 случаја обољелих од токсоплазмозе, са стопом инциденце од 0,1‰ и 6,45% учешћа у укупном оболијевању од антропозоноза. Анализирајући оболијевање од токсоплазмозе у претходном петогодишњем периоду ова болест осим ове године регистрована је и у 2011. години са 4 обољелих, а у остале три године није било пријава обољења од ове болести.

Кју грозница (Q - febris) – У 2012. години пријављено је 2 обољелих од Q грознице са стопом инциденце од 0,1‰ и 6,45% учешћа у укупном оболијевању од антропозоноза.

Анализом морбидитета Q грознице у посматраном периоду од 2008 до 2012. године стопа инциденце је у сталном опадању од 0,8‰ у 2008 до 0,1‰ у 2012. години (графикон 56), што указује на спорадично јављање ове болести.

Графикон 56. Стопа инциденце Q грознице у периоду 2008-2012. године

Incidence rates of Q fever, 2008-2012



7.13 КОЖНЕ ЗАРАЗНЕ БОЛЕСТИ

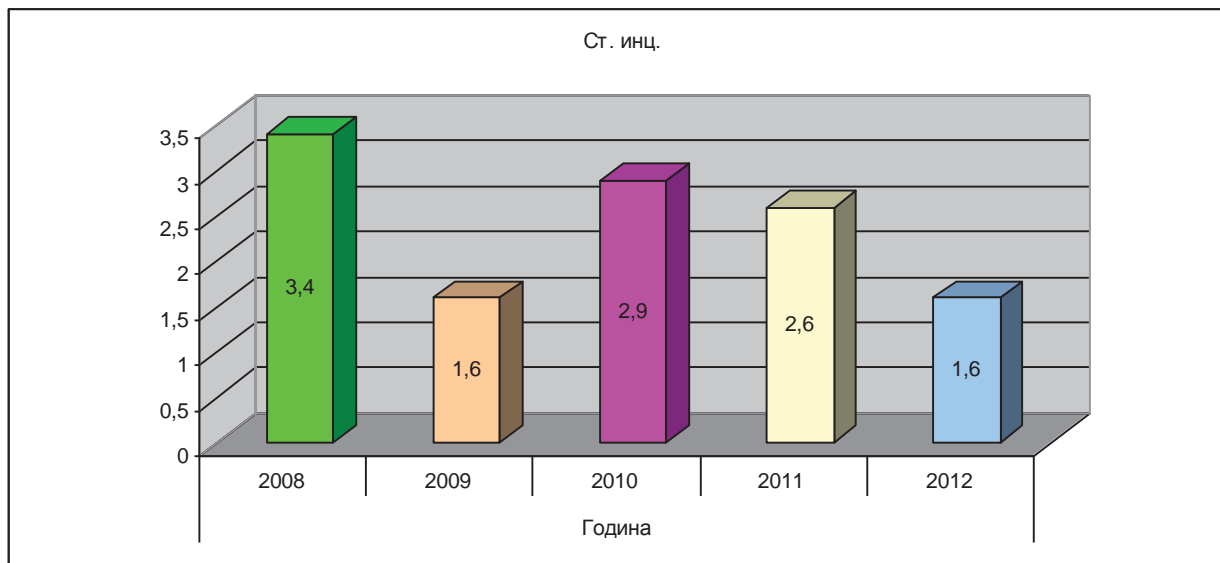
Communicable skin diseases

Еризипел је једина заразна болест која је пријављена из ове групе заразних болести. По учесталости јављања међу заразним болестима ова група се налази на задњем, осмом мјесту. У 2012. години пријављено је 23 обољелих од еризипела са стопом инциденце од 1,6‰ и процентом учешћа од 0,12% у укупном оболијевању од заразних болести.

Еризипел (Erysipelas) – У 2011. години евидентирано је 23 обољелих од еризипела, те је стопа инциденце износила 1,6‰.

У посматраном петогодишњем периоду уочава се да морбидитет еризипела од 2008. године има тренд опадања, када је стопа била 3,4‰, да би у 2009. и 2012. години, била регистрована најнижа стопа обољевања од 1,6‰ (Графикон 57).

Графикон 57. Стопа инциденце еризипела у периоду 2008-2012. године
Incidence rates of erysipelas, 2008-2012



7.14 ЕПИДЕМИЈЕ ЗАРАЗНИХ БОЛЕСТИ

Epidemics of infectious diseases

Као и претходне године у 2012. години у Републици Српској је пријављена 21 епидемија заразних болести. У тим епидемијама укупно је пријављено 7.156 обољелих, од чега 6.919 обољелих у капљичним епидемијама, 95 у алиментарним и 142 обољела у контактним епидемијама. Није евидентиран ни један смртни случај у епидемијама. На табели бр.14. приказујемо основне карактеристике пријављених епидемија.

Табела 14. Регистроване епидемије у 2012. години
Epidemics reported in 2012

Р. Б. No	Епидемија Шифра <i>Epidemic ICD-10 code</i>	Мјесто/ популација <i>Location Population group</i>	Број обољелих <i>Number of cases</i>	Трајање епидемије <i>Duration</i>	Узрочник <i>Infecting organism</i>	Пут Преноса <i>Transmission mode</i>	Умрли <i>Deaths</i>
1.	Scarlatina A38	Бијељина, Дјечији вртић, Bijeljina Kindergarten,	11	9.12.2011.- 23.1.2012.	Streptococcus β haem.	Аероген и Air-borne	-
2.	Intoxicatio al. A05	Бања Лука, Ванја Лука	4	26.1.2012. 31.1.2012	Није доказан Unproved	Храна Alimentarius	-
3.	Varicella B01	Шипово Šipovo	152	15.12.2011 -21.8.2012.	Varicella-zoster	Аероген и Air-borne	-

					virus		
4.	Mumps B26	Република Српска Republic of Srpska	5.568	1.1.-31.12.12.из2011.	Virus mumpsa	Аероген и <i>Air-borne</i>	-
5.	Intoxicatio al. A05	Козарска Дубица, породица Kozarska Dubica, family	3	5.2.2012.-14.2.2012.	Није доказан Unproved	Храна <i>Alimentarius</i>	-
6.	Varicella B01	Козарска Дубица Kozarska Dubica	46	26.12.2011-26.6.2012.	Varicella-zoster virus	Аероген о <i>Air-borne</i>	-
7.	Toxiinfectio al. A05	Мркоњић Град Mrkonjić Grad	6	1.2.-3.2.2012.	Није доказан Unproved	Храна <i>Alimentarius</i>	-
8.	Gastroenterit. ac. A09	Модрича Modriča	67	23.2.2012.-5.4.2012.	Enterični virus	Фекално-орални Fecal oral route	-
9.	Varicella B01	Мркоњић Град Mrkonjić Grad	60	16.1.2012.-28.8.2012.	Varicella-zoster virus	Аероген о <i>Air-borne</i>	-
10.	Scarlatina A38	Дјечје обданиште Рогатица Kindergarten Rogatica	8	11.4.2012.-11.5.2012.	Streptococ c.β haem.	Аероген и <i>Air-borne</i>	-
11.	Varicella B01	Бијељина Bijeljina	503	3.5.2012.-15.7.12.	Varicella-zoster virus	Аероген о <i>Air-borne</i>	-
12.	Enterocolitis ac. A 04	Неуролошко одјељење Завод за медицинску рехабилитацију Др Мирослав Зотовић Б. Лука	6	19.3.2012.-1.4.2012.	Није доказан Unproved	Контакт ни Contact	-

		Physical medicine and rehabilitation institute (Zavod) "Dr Miroslav Zotović" Banja Luka, Neurology department					
13.	Gastroenter ac. A09	Рудо Rudo	39	9.7.2012. 30.7.2012.	Није доказан Unproved	Контакт ни Contact	-
14.	Gastroenterit ac. A09	Одбојкашки камп Требиње Volleyball Camp	9	11.7.2012. 13.7.2012.	Није доказан Unproved	Контакт ни Contact	-
15.	Enterocolitis ac. A04	Рудник Угљевик Mine Ugljevik	79	18.8.2012. 5.9.2012.	Staphylococ. E.coli.	Храна <i>Alimentarius</i>	-
16.	Varicella B01	Градишка Gradiška	463	1.11.2011. -1.8.2012.	Varicella-zoster virus	Аероген о <i>Air-borne</i>	-
17.	Salmonellosis. A02	Зворник Zvornik	3	21.10.12.- 6.11.2012.	Salmonella enteritidis	Храна <i>Alimentarius</i>	-
18.	Scabies B86	Општа болница Бијељина General hospital Bijeljina	10	9.10.2012.- 19.11.2012	Sarcoptes scabiei	Контакт Contact	-
19.	Varicella B01	Рогатица Rogatica	74	22.10.2012 31.12.2012	Varicella-zoster virus	Аероген и <i>Air-borne</i>	-
20.	Varicella B01	Гацко Gacko	34	31.10.2012 -30.11.12.	Varicella-zoster virus	Аероген и <i>Air-borne</i>	-
21.	Hepatitis vir. A B15	Бијељина Bijeljina	11	20.11.2012 31.12.2012	Virus hepatitis A	Контакт Contact	-

Од пријављених епидемија у 2012. години најчешће су биле епидемије у којима је пут ширења био капљични и укупно је регистровано 10 таквих епидемија, контактних 6 и 5 алиментарних епидемија.

У Табели 15. и Табели 16. приказујемо број пријављених епидемија и њихово учешће према путевима ширења у 2012. и компаративно у 2011. години

Табела 15. Број епидемија према путу трансмисије у 2011. и 2012. години
Number of epidemics by transmission mode, 2011-2012

Пут преноса <i>Transmission mode</i>	2011	2012
Алиментарни <i>Alimentarius</i>	12	5
Аерогени <i>Air-borne</i>	7	10
Комбиновани <i>Combinated</i>	2	-
Контактни <i>Contact</i>	-	6
Хидрични <i>Water-born</i>	-	-
Непознат <i>Unknown</i>	-	-
УКУПНО - TOTAL	21	21

Табела 16. Учешће (%) епидемија према путу преноса у 2012. и 2011. години
Percentage of epidemics by transmission mode, 2011-2012

Пут преноса <i>Transmission mode</i>	2011	2012
Алиментарни <i>Alimentarius</i>	57,14	23,81
Аерогени <i>Air-borne</i>	33,33	47,62
Комбиновани <i>Combinated</i>	9,53	0,00
Контактни <i>Contact</i>	0,00	28,57
Хидрични <i>Water-born</i>	0,00	0,00
Непознат <i>Unknown</i>	0,00	0,00
УКУПНО - TOTAL	100,00	100,00

У 2012. години, како се видими из табела 14., 15. и 16. по учесталости јављања на првом мјесту су **капљичне епидемије**, а разумеје се и по броју обољелих. Укупно је током 2012. године евидентирано 10 капљичних епидемија у којима је пријављено 6.919 обољелих и то:

- 7 епидемија варичеле,
- 2 епидемије шарлаха и
- 1 епидемија мумпса на цијелој територији Републике Српске.

Варичела се сваке године јавља у епидемијској форми, јер у превенцији варичела код нас не постоје мјере специфичне заштите и управо се због тога ова болест сваке године јавља епидемијски у осјетљивој популацији која је била изложена изворима заразе и то првенствено код предшколске и школске дјеце, а сасвим ријетко и код одраслих особа.

У 2012. години званично су пријављене и 2 епидемије **шарлаха** и то у дјечијем вртићу у Бијељини и Рогатици. Укупно је у ове двије епидемије регистровано 19-о обољеле дјеце дјеце. Код већине обољеле дјеце се углавном радило о лакшим клиничким облицима болести те су лијечени амбулантно, изузев 2 средње тешка случаја који су лијечени болнички.

У 2012. години настављена је епидемија **мумпса** у Републици Српско из претходне године. Мумпс се јавио у епидемијском облику почетком јуна 2011. године на подручју регија Требиње и Источно Сарајево и пред крај године се почео постепено ширити и на друге регије Српске. Укупно је у 2011. години пријављено 2.245 случајева. Епидемија је трајала и током читаве 2012. године у којој је пријављено 5.568 случајева, што је укупно 7.813 случајева. Напомињемо да се у овом посматраном петогодишњем периоду епидемија мумпса претходно појавила 2009. године на подручју регије Бијељина у којој је регистровано 398 обољелих особа.

Епидемија мумпса је посљедица недостатка вакцине односно пропуста у вакцинацији у ратном периоду као и непосредном предратном и непосредном поратном периоду. Узрасни интервал обољелих је од 0-65 година, а највећи број обољелих је у старосној групи 20-29, а затим 14-19 година. Што се тиче занимања обољелих највећи проценат су ученици и студенти. Већина обољелих су особе мушког пола и код највећег броја обољелих се радило о лакшој клиничкој слици, па су лијечени амбулантно, али су се код мањег броја обољелих јавиле компликације од којих најчешће орхитис. Највећи проценат обољелих нису били уопште вакцинисани, или су непотпуно вакцинисани или нису имали доказе о вакцинацији, а врло мали број обољелих су били уредно вакцинисани. Поред других предложених мјера у циљу сузбијања епидемије ИЗЈЗ је предложио свим вакциналним центрима домова здравља да изврше ревизију вакциналних картона и да стим у вези поостре мјере редовне вакцинације MRP вакцином, те да проведу мјеру додатне вакцинације MRP вакцином свих обвезника према важећем Правилнику и Наредби.

У 2012. години пријављен је знатно мањи број обољелих од **грипа** у односу на претходну 2011. годину и на претходни петогодишњи период, изузев 2010. године када је регистрован нешто мањи број обољелих него у 2012. години. Дакле, ни у 2012. години није било никаквог стручног основа за проглашење епидемије грипа, па према томе није ни проглашена епидемија ове болести. У 2012. години као и у 2011. у Републици Српској је на вријеме извршена вакцинација против грипа и то најугроженијих категорија становништва као и вакцинација комерцијалном вакцином. Осим што смо у претходних неколико година као и у 2012. години поострили надзор над појавом обичне или сезонске грипе, израдили смо и План приправности и контроле пандемијске инфлуенце.

У 2012. години као што се из види из табела 15., и 16 по учесталости јављања на другом мјесту су **контактне епидемије**. Током 2012. године укупно је пријављено 6 контактних епидемија и то:

- 2 епидемије акутног гастроентеритиса са укупно 76 обољелих,
- 1 епидемија акутног гастроентероколитиса са 39 обољелих,
- 1 епидемија акутног ентероколитиса са 6 обољелих,
- 1 епидемија скабијеса са 10 пријављених и
- 1 епидемија акутног вирусног хепатитиса А са 11 евидентираних случајева.

Код епидемија акутног гастроентеритиса и акутног гастроентероколитиса пут преноса је био индиректни контакт, а радило се о лакшим до средње тешким случајевима болести који су лијечени амбулантно. И поред настојања узрочник ових епидемија није откривен.

Током 2012. године пријављена је и једна интрахоспитална епидемија акутног ентероколитиса са 6 обољелих о којој ће бити говора у поглављу о болничким инфекцијама и епидемијама болничких инфекција.

У 2012. години пријављена је и 1 епидемија скабијеса са 10 обољелих, али захваљујући одговарајућим и благовремено предузетим превентивним и терапијским мјерама није дошло до даљње пропагације ове паразитозе.

На подручју Града Бијељина 20.11.2012. године регистрована је епидемија акутног вирусног хепатитиса типа А. Од почетка епидемије до краја децембра 2012. године укупно је пријављено 11 обољелих, а пут преноса је контактни. За неколико случајева извршена је серолошка потврда дијагнозе доказивањем IgM anti HAV и то из серума оних пацијената који су лијечени на Инфективној Клиници КБЦ Бања Лука. ХЕС-а Дома здравља Бијељина је на вријеме предузела потребне противепидемијске мјере и то: пријаву, изолацију, лијечење, епидемиолошко истраживање, дезинфекцију и здравствено васпитање обољелих и њихових контаката.

У 2012. години, што је видљиво из табела 14., 15. и 16. по учесталости јављања на трећем мјесту су **алиментарне епидемије**. Укупно је током 2012. године евидентирано 5 алиментарних епидемија у којима је пријављено 95 обољелих и то:

- 2 епидемије алиментарних нтоксикација са 7 обољелих,
- 1 епидемија алиментарне тоksiинфекције са 6 обољелих,
- 1 епидемија акутног ентероколитиса са 79 пријављених и
- 1 епидемија салмонелозе са 3 регистрована случаја.

Када су у питању наведене алиментарне интоксикације и тоksiинфекција радило се о мањим породичним епидемијама са лакшим облицима болести код којих узрочник ипак није утврђен. Епидемија акутног ентероколитиса се десила код радника у руднику Термоелектране Угљевик, а болест се манифестовала лако до средње тешком клиничком сликом, те су 3 болесника лијечена болнички. Узрочник ове епидемије је коагулаза позитивни *Staphylococcus* и *Escherichia Coli*. Сви испитани пацијенти су конзумирали различита главна јела, али је десерт био исти за све, а то је био пудинг преко кога је и дошло до ширења болести.

Током 2012. године евидентирана је и 1 породична епидемија салмонелозе са 3 обољеле особе. Пут преноса је месо, а узрочник ове епидемије је *Salmonella enteritidis*, која је изолована код свих пацијената. Обзиром да се радило о средње тешким облицима болести, сви обољели су лејечени болнички.

Дакле, какао видимо етиолошки агенси алиментарних епидемија се често и не открију и то због неажурности појединачна, али и због непостојања оптималне мреже лабораторијских установа. Као и преходних година већина алиментарних епидемија је настала као посљедица незадовољавајућих хигијенских услова и пропуста у производњи, промету и дистрибуцији животних намирница и хране .

Када су упитању најчешће намирнице и храна преко којих је дошло до преношења узрочника заразних болести, то су били: свињско месо, пилеће месо, пудинг, јаја и палачинци.

Институт за јавно здравство је континуирано радио на откривању, пријављивању, надзирању и лијечењу клицоноштва заразних болести. Код случајева дијагностикованог клицоноштва најчешће се изоловао *Staphylococcus aureus* и сасвим ријетко *Lambliа intestinalis* и *Salmonella enteritidis*.

Повремена појава алиментарних епидемија у суштини указује на пропусте у надзору, производњи, промету, дистрибуцији, складиштењу и чувању животних намирница и хране. У превенцији појединачних случајева и епидемија цријевних зараза узрокованих контаминисаним животним намирницама и храном приоритетно је провођење мјера које ће онемогућити контаминацију животних намирница и хране микроорганизмима и провођење мјера које ће контаминисане намирнице и храну учинити нешкодљивим.

7.15 БОЛНИЧКЕ ИНФЕКЦИЈЕ И ЕПИДЕМИЈЕ БОЛНИЧКИХ ИНФЕКЦИЈА

Nosocomial infections and outbreaks in Republic of Srpska

Институт за јавно здравство нема егзактне податке о величини проблема интрахоспиталних инфекција, а томе нарочито доприноси непријављивање болничких инфекција од стране појединих особа у болницама. Тачније речено Институт за јавно здравство нема сигурне податке о инциденци и преваленци односно стопама јављања болничких инфекција, али посједујемо извјештаје о епидемијама болничких инфекција. Такви повремени извјештаји о епидемијама нису довољни за процјену учесталости ни епидемијског јављања болничких инфекција, а камо ли стопа инциденце и преваленце болничких инфекција. Континуирани епидемиолошки надзор и Програми за спречавање и сузбијање болничких инфекција као организовани облици

рада на превенцији ових инфекција и даље недостају у појединим болничким установама Републике Српске.

У 2012. години пријављена је једна интрахоспитална епидемија акутног ентероколитиса на неуролошком одјељењу у Заводу за медицинску рехабилитацију „Др Мирослав Зотовић,, у Б. Луци са 6 обољелих. Дакле, у посматраном петогодишњем периоду од 2008. до 2012. године пријављена је само једна интрахоспитална епидемија, а у задњем десетогодишњем периоду од 2003. до 2012. године пријављене су три интрахоспиталне епидемије и то епидемија сепсе 2003. године на дјечијем одјељењу неонатологије и интензивне његе у КБЦ у Б. Луци са 10 обољелих, епидемија акутног ентероколитиса 2006. године на трауматолошком одјељењу ЗЗМР „Др Мирослав Зотовић,, у Б. Луци са 6 обољелих и поменута епидемија акутног ентероколитиса у 2012. години (табела 17.).

Табела 17. Епидемије болничких нфекција по мјесту јављања, времену трајања, броју обољелих и врсти узрочника у периоду 2003 -2012 године

Outbreaks of nosocomial infections by health institution, duration, diagnosis, number of cases and infecting organism, 2003-2012

Година <i>Year</i>	Здравствена Установа <i>Health institution</i>	Вријеме <i>Duration</i>	Дијагноза <i>Diagnosis</i>	Број обољелих <i>Number of cases</i>	Узрочник <i>Infecting organism</i>
2003.	Клиника за дјечије болести- инт.његе и недоношчад- Б.Лука Pediatric Clinic- Neonatal Intensive Unit	29.5.2003.- 17.7.2003.	Sepsis	10	Enterobacter
2004.	-	-	-	-	-
2005.	-	-	-	-	-
2006.	Трауматолошко одјељење Завод за медицинску рехабилитацију Др Мирослав Зотовић Б. Лука Physical medicine and rehabilitation institute (Zavod) "Dr Miroslav Zotović" Banja Luka, Traumatology department	22.11.2006.- 22.12.2006.	Enterocolitis acuta	6	Није доказан Unproved
2007.	-	-	-	-	-
2008.	-	-	-	-	-
2009.	-	-	-	-	-
2010.	-	-	-	-	-
2011.	-	-	-	-	-

2012.	Неуролошки одјел ЗЗМП Др М.З.-Б.Л. Neurological department, Dr Miroslav Zotović" Banja Luka	19.3.2012. 1.4.2012.	Enterocolitis acuta	6	Није доказан Unproved
-------	--	-------------------------	------------------------	---	--------------------------

Након пријаве епидемије сепсе крајем маја 2003. године, проведена су епидемиолошка испитивања и том приликом је утврђено да дјеца хоспитализована на дјечијем одјељењу интензивне његе и на одјељењу за недоношчад припадају високоризичниј категорији за настанак интрахоспиталних инфекција и то због непотпуне гестацијске доби, смањеног имунитета, недовољне тјелесне тежине и све учесталије примјене инвазивних дијагностичких и терапијских процедура. Утврђено је да се сепса на овим одјељењима појавила као посљедица погоршања основних санитарно-хигијенских услова рада и одређених техничких недостатака у којима је затајио асептички приступ у дијагностици, терапији и њези болесника.

Епидемија акутног ентероколитиса на трауматолошком одјељењу Завода за медицинску рехабилитацију у Б. Луци 2006. године је била посљедица погоршања основних санитарно-хигијенских услова односно запостављања мјера личне и колективне хигијене на том пункту, што је довело до контактнoг ширења епидемије.

Епидемиолошком анализом података интрахоспиталне епидемије акутног ентероколитиса на неуролошком одјељењу ЗЗМП „Др Мирослав Зотовић,, из марта 2012. године, констатовано је да је први обољели имао симптоме ентероколитиса приликом пријема на одјел 19.3.2012. године, а појава болести код осталих 5 обољелих се јавља у периоду од 30.3. до 1.4.2012. године. Закључено је да је интрахоспитална епидемија акутног ентероколитиса настала највјероватније од тог индексног случаја обољелог који је имао симптоме ентероколитиса приликом пријема и био је извор инфекције, а највјероватнији пут преноса је контактни. Као фаворизујући фактор појави инфекције вјероватно је била и природа основне болести као и ослабљени имуни статус пацијената.

И поред тога што је одавно познато да добро организовано спречавање и сузбијање интрахоспиталних инфекција, остварује значајне уштеде у здравственим установама, код нас у неким болницама нису формиране комисије за спречавање интрахоспиталних инфекција или пак ако постоје нису јасно дефинисани улога и рад постојећих комисија. И на крају истичемо да добра организација спречавања и сузбијања интрахоспиталних инфекција треба да се заснива на принципима добре праксе провођења Програма за спречавање и сузбијање интрахоспиталних инфекција и провођењу досљедног континуираног епидемиолошког надзора, чиме се знатно смањују трошкови лијечења односно остварују значајне уштеде у здравственим установама.

7.16 ЗАКЉУЧАК Conclusion

Анализом података о кретању заразних болести у Републици Српској у периоду од 2008. до 2012. године, са посебним освртом на 2012. годину, који се прикупљају током цијеле године односно континуирано из здравствених установа Републике Српске, закључујемо да је епидемиолошка ситуација била уобичајена, осим када је у питању епидемија мумпса о којој је раније било говора. У 2012. години није било хидричних епидемија са масовним оболијевањем, нити елементарних непогода, ни других ванредних ситуација које не ријетко за посљедицу имају негативан уплив на епидемиолошку ситуацију.

Иако је епидемиолошка ситуација по питању заразних болести у Републици Српској у 2012. години била под контролом и даље требамо унапређивати систем контроле и надзора над заразним болестима. То можемо остварити даљњим унапређивањем информационог система који ће омогућити генерисање извјештаја о морбидитету и морталитету и максимално повезивање, ажурирање и комплетирање свих релевантних података на свим нивоима здравствене заштите укључујући и приватни сектор. Осим унапређења информационог система потребно је стално ажурирање законске легислативе и јачање лабораторијских капацитета. Реалнијој процјени епидемиолошке ситуације и стим у вези ефикаснијем провођењу потребних превентивних и противепидемијских мјера и акција, значајно доприноси и тимски рад као и мултидисциплинарни приступ и стим у вези имплементација свеобухватних мјера и акција. Благовременом примјеном одговарајућих мјера и акција ефикасније ће мо дјеловати на превенцију, контролу и сузбијање појединачних случајева и епидемија заразних болести, те на смањење инвалидитета и умирања од заразних болести.

8. ЖИВОТНА СРЕДИНА И ЗДРАВЉЕ *Environment and health*

8.1 Здравствена исправност воде за пиће у Републици Српској

У 2012. години на територији Републике Српске контролисано је 57 централних водоводних система који су приказани по здравственим регионима у табели бр.8.1.1.

Физичко-хемијска исправност је испитана на 9.013 узорака вода за пиће, од којих је 475 или 5,27 % неисправних (табела бр. 8.1.3).

Резултати испитивања показују да је физичко-хемијска неисправност у више од 10% испитаних узорака у 2012. години евидентирана у 11 (19,2 %) контролисаних водоводних система (графикон 8.1.3.)

Најчешћи параметри физичко-хемијске неисправности су повећана мутноћа и боја, повећана оксидабилност (повећан садржај органске материје), нитрити, амонијак и остало.

На микробиолошку исправност је испитано 10.870 узорака воде, од којих је 1009 или 9,28% неисправно (табела бр. 8.1.4).

Микробиолошку неисправност у више од 5% испитиваних узорака воде за пиће из централних водовода у 2010. години у Републици Српској 39 (68,4 %) водовода (графикон бр.8.1.1).

Најчешћи узрочници микробиолошке неисправности су присуство индикатора свјеже или старије фекалне контаминације – утврђено је присуство колиформних бактерија, *E.coli* и стрептокока фекалног поријекла, *Enterobacter Klebsiella*, термотолерантне колиформне бактерије, повећан број аеробних мезофилних бактерија, сулфиторедукујуће клостридије, *Pseudomonas aeruginosa* и остало.

Од укупног броја контролисаних централних водовода у Републици Српској у 2012. години 10 или 17,8% водовода има истовремено и физичко-хемијску и микробиолошку неисправност (хигијенску неисправност), док је 13 или 22,8 % водовода имало хигијенску исправност, односно имају мање од 5 % микробиолошке и мање од 10% физичко-хемијске неисправности узорака воде на годишњем нивоу (табела бр. 8.1.2).

У 2012. години у Републици Српској нису биле регистроване хидричне епидемије.

Health safety of drinking water in Republic of Srpska

In 2012, in the territory of the Republic of Srpska, 57 water supply systems were inspected and presented by healthy regions (Table no. 8.1.1).

Total 9.013 drinking water samples were inspected for physical-chemical safety, of which 475 or 5,27 % were contaminated (Table no. 8.1.3).

Test results show that, in terms of physico-chemical safety, 11 (19,2 %) inspected central water supply systems had more than 10% contaminated test samples (Figure no. 8.1.1).

The most common parameters of physico-chemical non-compliance are increased turbidity and colour, increased consumption of potassium-permanganate, concentrations nitrites, as well as increase ammonia.

Total 10.870 water samples were inspected for microbiological safety. Of those, 1009 or 9,28 % were contaminated samples (Table no. 8.1.4).

In 2012, 39 (68,4 %) of water supply systems in the republic of Srpska had more than 5 % microbiologically contaminated test samples of drinking water (Figure no.8.1.1).

The most common cause of microbiological non-compliance were total coliform bacteria, presence of coliform bacteria *E.coli* and streptococcus of faecal origin, Enterobacter Klebsiella, thermotolerant coliform bacteria and increased number of aerobic mesophylic and Sulfito-reduc clostridia, Pseudomonas aeruginosa and some other.

Of the total number of inspected water supply systems in the Republic of Srpska in 2012, 10 or 17,8 % water supply systems were non-compliant, that is 13 or 22,8 %, they had less than 5% microbiologically and less than 10% physically and chemically contaminated samples of water (Table no. 8.1.2).

In 2012, there were not water-borne outbreaks registered in the Republic of Srpska.

8.1.1 **Графикон. Централни водоводи са физичко-хемијском, микробиолошком и хигијенском неисправношћу у Републици Српској, 2012.** *Central water supply systems with physico-chemical, microbiological and hygienic non-compliance in Republic of Srpska, 2012*



8.1.2 Централни водоводни системи по регионалним центрима/општинама у РС, 2012

Central water-supply systems by Regional center/Municipality in Republic of Srpska , 2012

Регионални центар/Општина <i>Regional center/Municipality</i> у	Број контролисаних узорака из централних водоводних система <i>No. of inspected central water supply systems</i>	Број исправних узорака из централних водоводних система <i>No. of compliant central water supply systems</i>	Број узорака из централних водоводних система са физ. - хем. неисправношћу <i>No. of central water supply systems with phys.-chem.non-compliance</i>	Број узорака из централних водоводних система са микробиол. неисправношћу <i>No. of central water supply systems with microbiological .non-compliance</i>	Број узорака из централних водоводних система са физ. - хем. и микробиол. неисправношћу <i>No. of central water supply systems with phys.-chem&microbiological non-compliance</i>
Регионални центар БАЊАЛУКА <i>Regional center Banja Luka</i>					
Општина Бањалука <i>Municipality Banja Luka</i>	3111	3093	0	7	11
Општина Приједор <i>Municipality Prijedor</i>	407	384	0	3	20
Општина Прњавор <i>Municipality Prnjavor</i>	252	92	149	11	0
Општина Шипово <i>Municipality Šipovo</i>	74	74	0	0	0
Општина Мркоњић град <i>Municipality Mrkonjić Grad</i>	256	253	0	3	0
Општина Лакташи <i>Municipality Laktaši</i>	148	138	2	8	0
Општина Нови Град <i>Municipality Novi Grad</i>	175	166	0	9	0
Општина Дубица <i>Municipality Dubica</i>	72	71	1	0	0
Општина Челинац <i>Municipality Čelinac</i>	36	35	0	1	0
Општина Котор Варош <i>Municipality Kotor Varoš</i>	48	48	0	0	0
Општина Градишка <i>Municipality Gradiška</i>	216	214	0	2	0
Општина Србац <i>Municipality Srbac</i>	217	212	4	0	1
Општина Костајница <i>Municipality Kostajnica</i>	30	29	0	1	0
Општина Дервента <i>Opština Derвента</i>	2	2	0	0	0
УКУПНО/ TOTAL	5044	4811	156	45	32
Регионални центар ДОБОЈ <i>Regional center Doboј</i>					
Општина Добој <i>Municipality Doboј</i>	297	275	14	6	2
Општина Дервента <i>Municipality Derвента</i>	251	227	10	10	7
Општина Брод <i>Municipality Brod</i>	278	261	12	6	0
Општина Модрича <i>Municipality Modriča</i>	185	178	1	6	0
Општина Шамац <i>Municipality Šamac</i>	72	68		4	0
Општина Теслић <i>Municipality Teslić</i>	192	178	12	3	0
ЖЕПЧЕ ЖЕРЋЕ FBiH	1275	1187	49	35	9
Општина Жепче	18	15	2	1	0

Municipality Žerče					
Укупно	18	15	2	1	0
УКУПНО/ TOTAL	1293	1202	51	36	9
Регионални центар ЗВОРНИК <i>Regional center Zvornik</i>					
Општина Власеница <i>Municipality Vlasenica</i>	4	3	0	1	0
Општина Милићи <i>Municipality Milići</i>	19	9	0	10	0
Општина Братунац <i>Municipality Bratunac</i>	73	69	0	4	0
Општина Сребреница <i>Municipality Srebrenica</i>	42	39	1	3	0
Општина Зворник <i>Municipality Zvornik</i>	262	257	0	5	0
Општина Бијелјина <i>Municipality Bijeljina</i>	310	302	0	8	0
Општина Угљевик <i>Municipality Ugljevik</i>	34	30	0	4	0
Општина Лопаре <i>Municipality Lopara</i>	19	10	3	9	1
Општина Шековићи <i>Municipality Šekovići</i>	18	12	1	6	0
Општина Осмаци <i>Municipality Osmaci</i>	0	0	0	0	0
УКУПНО/ TOTAL	781	731	5	50	1
Регионални центар ИСТОЧНО САРАЈЕВО <i>Regional center Istočno Sarajevo</i>					
Општина Трново <i>Municipality Trnovo</i>	92	90	2	0	0
Општина И.Ново Сарајево и Илиџа <i>Municipality I. Novo Sarajevo i Ilidža</i>	252	200	17	13	22
Општина Пале – Јахоринска врела <i>Municipality Pale – Jahorinska vrela</i>	144	142	1	1	0
Општина Пале – врело Миљацке <i>Municipality Pale – Vrelo Miljacke</i>	96	87	5	4	0
Општина Пале – вод. систем Мокро <i>Municipality Pale – Vodov. Sistem Mokro</i>	73	71	0	2	0
Општина Пале – вод. Подграб <i>Municipality Pale – vod. Podgrab</i>	72	68	0	4	0
Општина Соколац – вод. Систем Биошtica <i>Municipality Sokolac – vod. sistem Bioštica</i>	68	39	29	0	0
Општина Соколац – вод. Систем Геруша <i>Municipality Sokolac – vod. Sistem Geruša</i>	25	20	2	3	0
Општина Соколац – вод. систем Кржуљ <i>Municipality Sokolac – vod. Sistem Kržulj</i>	23	21	2	0	0
Општина Хан Пијесак – вод. систем Крањева гора <i>Municipality Han Pijesak – vod. sistem Han Pijesak</i>	35	29	0	5	1

Општина Хан Пијесак – вод. систем Штекавац Municipality Han Pijesak – Vod.sistem Štekavac	32	14	0	14	4
Општина И. Стари Град Municipality I.Stari Grad	25	25	0	0	0
Општина Рогатица-вод.систем Сељани Municipality Rogatica – vodovodni system Seljani	32	31	0	1	0
Општина Рогатица – водоводни систем Зиличине Municipality Rogatica – vodovodni sistem Ziličine	33	33	0	0	0
УКУПНО/ TOTAL	1002	870	58	46	27
Регионални центар ТРЕБИЊЕ Regional center Trebinje					
Општина Требиње Municipality Trebinje	295	266	3	26	0
Општина Невесиње Municipality Nevesinje	47	17	7	10	13
Општина Гацко Municipality Gacko	85	71	2	12	0
Општина Билећа Municipality Bileća	107	89	1	17	0
Општина Љубиње Municipality Ljubinje	34	32	1	1	0
Општина Берковићи Municipality Berkovići	10	6	0	4	0
УКУПНО/ TOTAL	578	481	14	70	13
Регионални центар ФОЧА Regional center Foča					
Општина Фоча Municipality Foča	89	72	4	13	0
Општина Калиновић Municipality Kalinovik	11	9	0	2	0
Општина Ново Горажде Municipality Novo Goražde	38	36	0	2	0
Општина Вишеград Municipality Višegrad	153	146	2	5	0
Општина Рудо Municipality Rudo	26	20	0	6	0
Општина Чајниче Municipality Čajniče	30	17	0	12	1
УКУПНО/ TOTAL	347	300	6	40	1
УКУПНО TOTAL	9045	8395	290	287	200

8.1.3 Централни водоводни системи у Републици Српској, 2012

Central water-supply systems in Republic of Srpska, 2012

Регион <i>Region</i>	Испитивани централни водоводни системи (број) <i>Compliant water supply systems (n)</i>	Централни водоводни системи са физ. - хем. неисправношћу > 10% (број/%) <i>Cen. wat. supply systems only with phys. & chem non - compliance > 10% n (%)</i>	Централни водоводни системи са микроб. неисправношћу > 5% (број/%) <i>Cen. wat. supply systems only with microbiol. non - compliance > 5% n (%)</i>	Централни водоводни системи са физ. - хем. и микроб. неисправношћу (број/%) <i>Cen. wat. supply systems phys. & chem and microbiol. non - compliance n (%)</i>
Бањалука Banja Luka	14	2 (14,2%)	10 (71,4%)	2(14,2%)
Добој Doboj	7	1 (14,2%)	3 (42,8%)	1(14,2%)
Зворник Zvornik	10	5 (50,0%)	10 (100,0%)	5 (50,0%)
Источно Сарајево Istočno Sarajevo	14	2 (14,2%)	5 (35,7%)	1(7,1%)
Требиње Trebinje	6	1(16,6%)	5(83,3%)	1(16,6%)
Фоча Foča	6	0	6 (100,0%)	0
Укупно/ TOTAL	57	11(19,2%)	39 (68,42%)	10(17,5%)

8.1.4 Број и проценат испитиваних узорака вода за пиће на физичко-хемијску исправност по регионима/општинама у Републици Српској, 2012

Number and percentage of water samples tested for physico- chemical safety by Regional center/Municipality, RS, 2012

Регионални центар/Општина <i>Regional center/Municipality</i>	Број испитиваних узорака воде за пиће <i>No. of tested drinking water samples</i>	Број узорака који не одговарају Правилнику <i>No. of amples non- compliant with Rulebook</i>	Процент узорака који не одговарају Правилнику <i>% of samples non- compliant with Rulebook</i>
Регионални центар БАЊАЛУКА			
<i>Општина Бањалука Municipality Banja Luka</i>	3323	29	0,87%
<i>Општина Приједор Municipality Prijedor</i>	505	32	6,33%
<i>Општина Прњавор Municipality Prnjavor</i>	296	162	54,72%
<i>Општина Шипово Municipality Šipovo</i>	74	0	0,00%
<i>Општина Мркоњић Град Municipality Mrkonjić Grad</i>	272	1	0,36%
<i>Општина Лакташи Municipality Laktaši</i>	135	15	11,11%
<i>Општина Нови Град Municipality Novi Grad</i>	175	2	1,14%
<i>Општина Дубица Municipality Dubica</i>	107	9	8,41%
<i>Општина Челинац Municipality Čelinac</i>	56	1	1,78%
<i>Општина Котор Варош Municipality Kotor Varoš</i>	49	0	0,00%
<i>Општина Градишка Municipality Gradiška</i>	230	1	0,43%
<i>Општина Србац Municipality Srbac</i>	220	5	2,27%
<i>Општина Костајница Municipality Kostajnica</i>	30	0	0,00%
<i>Општина Рибник Municipality Ribnik</i>	1	0	0,00%
<i>Општина Дервента Municipality Derventa</i>	2	0	0,00%
УКУПНО/TOTAL	5475	257	4,69%
Регионални центар ДОБОЈ Region Doboj			
<i>Општина Добој Municipality Doboj</i>	297	16	5.38%
<i>Општина Дервента Municipality Derventa</i>	251	17	6.77%
<i>Општина Брод Municipality Brod</i>	277	12	4.33%
<i>Општина Модрича Municipality Modriča</i>	183	1	0.54%
<i>Општина Шамац Municipality Šamac</i>	70		0.00%
<i>Општина Теслић Municipality Teslić</i>	192	12	6.25%
<i>Укупно Total</i>	1270	58	4.56%
<i>Општина Жепче Municipality Žepče</i>	14	2	14.28%
<i>Укупно Total</i>	14	2	14.28%
УКУПНО/ТОТАЛ	1284	60	4.67%

Регионални центар ИСТОЧНО САРАЈЕВО Region Istočno Sarajevo			
<i>Општина Трново Municipality Trnovo</i>	92	2	2,17%
<i>Општина И.Ново Сарајево и Илиџа</i>	352	42	11,93%
<i>Општина Пале Municipality Pale</i>	400	7	1,75%
<i>Општина Соколац Municipality Sokolac</i>	119	36	30,25%
<i>Општина Хан Пијесак Municipality Han Pijesak</i>	67	5	7,46%
<i>Општина Рогатица Municipality Rogatica</i>	67	0	0,00%
<i>Општина Источни Стари град Municipality Istočni Stari Grad</i>	26	0	0,00%
УКУПНО/TOTAL	1123	92	8,19 %
Регионални центар ТРЕБИЊЕ Region Trebinje			
<i>Општина Требиње Municipality Trebinje</i>	287	3	1,05%
<i>Општина Невесиње Municipality Nevesinje</i>	25	20	80,00%
<i>Општина Билећа Municipality Bihaća</i>	24	1	4,16%
<i>Општина Гацко Municipality Gacko</i>	84	2	2,38%
<i>Општина Љубиње Municipality Ljubinje</i>	14	1	7,14%
<i>Општина Берковићи Municipality Berkovići</i>	1	0	0,00%
УКУПНО/TOTAL	435	27	6,20%
Регионални центар ФОЧА Region Foča			
<i>Општина Фоча Municipality Foča</i>	121	9	7,43%
<i>Општина Калиновик Municipality Kalinovik</i>	11	0	0,00%
<i>Општина Ново Горажде Municipality Novo Goražde</i>	38	0	0,00%
<i>Општина Вишеград Municipality Višegrad</i>	78	5	6,41%
<i>Општина Рудо Municipality Rudo</i>	26	0	0,00%
<i>Општина Чајниче Municipality Čajniče</i>	33	2	0,06%
УКУПНО/TOTAL	307	16	5,21%
Регионални центар ЗВОРНИК Region Zvornik			
<i>Општина Милићи Municipality Milici</i>	2	0	0,00%
<i>Општина Братунац Municipality Bratunac</i>	5	2	40,0%
<i>Општина Сребреница Municipality Srebrenica</i>	4	1	25,0%
<i>Општина Зворник Municipality Zvornik</i>	90	12	13,33%
<i>Општина Бијељина Municipality Bijeljina</i>	262	3	1,14%
<i>Општина Угљевик Municipality Ugljevik</i>	18	0	0,00%
<i>Општина Лопаре Municipality Lopare</i>	7	4	57,14%
<i>Општина Шековићи Municipality Šekovići</i>	1	1	100,0%
УКУПНО/TOTAL	389	23	5,91%
УКУПНО/TOTAL	9013	475	5,27 %

8.1.5 Број и проценат испитиваних узорака воде за пиће на микробиолошку исправност по регионима/општинама у Републици Српској, 2012

Number and percentage of water samples tested for microbiological safety by Regional center/Municipality, RS, 2012

Регионални центар/ Општина <i>Regional center/Municipality</i>	Број испитиваних узорака воде за пиће <i>No. of tested drinking water sample</i>	Број узорака који не одговарају Правилнику <i>No. of samples non- compliant with Rulebook</i>	Процент узорака који не одговарају Правилнику <i>% of samples non- compliant with Rulebook</i>
Регионални центар БАЊАЛУКА <i>Regional center Banja Luka</i>			
<i>Општина Бањалука Municipality Banja Luka</i>	3561	56	1,57%
<i>Општина Приједор Municipality Prijedor</i>	561	63	11,22%
<i>Општина Прњавор Municipality Prnjavor</i>	347	205	59,07%
<i>Општина Шипово Municipality Šipovo</i>	74	0	0,00%
<i>Општина Мркоњић Град</i>	291	12	4,12%
<i>Општина Лакташи Municipality Laktaši</i>	229	40	17,46%
<i>Општина Новиград Municipality Novi Grad</i>	226	31	13,71%
<i>Општина Дубица Municipality Dubica</i>	113	12	10,61%
<i>Општина Челинац Municipality Čelinac</i>	72	24	33,33%
<i>Општина Котор Варош Municipality Kotor Varoš</i>	49	1	2,04%
<i>Општина Градишка Municipality Gradiška</i>	270	43	15,92%
<i>Општина Србац Municipality Srbac</i>	222	4	1,80%
<i>Општина Костајница Municipality Kostajnica</i>	30	1	3,33%
<i>Општина Рибник Municipality Ribnik</i>	4	3	75,00%
<i>Општина Дринић Општина Drinić</i>	4	2	50,00%
<i>Општина Бихаћ Municipality Bihać</i>	10	8	80,00%
УКУПНО/TOTAL	6053	497	8,21%
Регионални центар ДОБОЈ <i>Regional center Doboj</i>			
<i>Општина Добој Municipality Doboj</i>	286	8	2,79%
<i>Општина Дервента Municipality Derventa</i>	251	17	6,77%
<i>Општина Брод Municipality Brod</i>	278	6	2,15%
<i>Општина Модрича Municipality Modriča</i>	185	6	3,24%
<i>Општина Шамац Municipality Šamac</i>	72	4	5,55%
<i>Општина Теслић Municipality Teslić</i>	192	3	1,56%
Укупно Total	1264	44	3,48%
<i>Општина Жепче Municipality Žepče FBiH</i>	16	1	6,25%
УКУПНО/TOTAL	1280	45	3,51%

Регионални центар ЗВОРНИК <i>Regional center Zvornik</i>			
<i>Општина Милићи Municipality Milići</i>	23	13	56,52 %
<i>Општина Братунац Municipality Bratunac</i>	82	12	14,63%
<i>Општина Сребреница Municipality Srebrenica</i>	65	7	10,77%
<i>Општина Зворник Municipality Zvornik</i>	369	45	12,20%
<i>Општина Бијељина Municipality Bijeljina</i>	522	63	12,07%
<i>Општина Угљевик Municipality Ugljevik</i>	86	14	16,28%
<i>Општина Лопаре Municipality Lopare</i>	44	24	54,55%
<i>Општина Осмаци Municipality Osmaci</i>	13	5	38,46%
<i>Општина Шековићи Municipality Šekovići</i>	21	8	38,10%
<i>Општина Власеница Opština Vlasenica</i>	14	6	42,86%
УКУПНО/TOTAL	1239	197	15,90%
Регионални центар ИСТОЧНО САРАЈЕВО <i>Regional center Istočno Sarajevo</i>			
<i>Општина Трново Municipality Trnovo</i>	92	0	0,00%
<i>Општина И.Н.Сарајево и Илиџа Municipality I. Novo Sarajevo i I. Ilidža</i>	366	38	10,38%
<i>Општина Пале Municipality Pale</i>	408	11	2,70%
<i>Општина Соколац Municipality Sokolac</i>	119	3	2,52%
<i>Општина Хан Пијесак Municipality Han Pijesak</i>	68	24	35,29%
<i>Општина Рогатица Municipality Rogatica</i>	74	2	2,70%
<i>Општина Источни Стари град Municipality Istočni Stari Grad</i>	26	0	0,00%
УКУПНО/TOTAL	1153	78	6,76 %
ИЗВАН РЕГИОНА И. САРАЈЕВО Out of the Region Istočno Sarajevo			
<i>Општина Милићи Municipality Milići</i>	39	0	0,00%
<i>Општина Власеница Municipality Vlasenica</i>	55	9	16,36%
<i>Општина Калиновик Municipality Sarajevo</i>	1	0	0,00%
<i>Општина Сарајево Municipality Sarajevo</i>	3	2	66,67%
<i>Укупно/Total</i>	98	11	11,22%
УКУПНО/TOTAL	1251	89	17,98%
Регионални центар ТРЕБИЊЕ <i>Regional center Trebinje</i>			
<i>Општина Требиње Municipality Trebinje</i>	295	26	8,81%
<i>Општина Невесиње Municipality Nevesinje</i>	47	23	49,00%
<i>Општина Билећа Municipality Bileća</i>	107	17	15,88%
<i>Општина Гацко Municipality Gacko</i>	85	12	14,20%
<i>Општина Љубиње Municipality Lubinje</i>	34	1	2,95%

Општина Берковићи Municipality Berковиći	10	4	40,00%
УКУПНО/ TOTAL	578	83	14,35%
Регионални центар ФОЧА <i>Regional center Foča</i>			
Општина Фоча Municipality Foča	148	44	29,73%
Општина Калиновик Municipality Kalinovik	11	2	18,18%
Општина Ново Горажде Municipality Novo Goražde	38	2	5,26%
Општина Вишеград Municipality Višegrad	203	26	12,81%
Општина Рудо Municipality Rudo	36	10	27,78%
Општина Чајниче Municipality Čajniče	33	14	42,42%
УКУПНО/ TOTAL	469	98	20,90%
УКУПНО/ TOTAL	10870	1009	9,28%

8.1.6 Локални водоводни системи по регионалним центрима, Република Српска, 2012

Local water-supply systems by Regional center, RS, 2012

Регион / Локални водовод Region / Local water supply	Број контролисаних узорака из локалних водоводних система No. of inspected local water supply systems	Број исправних узорака из локалних водоводних система No. of compliant local water supply systems	Број узорака локалних водоводних система са физ. - хем. неисправношћу No. of local water supply systems with phys.-chem.non - compliance	Број узорака локалних водоводних система са мик. неисправношћу No. of local water supply systems with microbiological .non - compliance	Број узорака локалних водоводних система са физ. - хем. и мик. неисправношћу No. of local water supply systems with phys.-chemµbiological .non - compliance
РЕГИОНАЛНИ ЦЕНТАР БАЊАЛУКА Regional center Banja Luka					
"Кола" Конатари	16	16	0	0	0
"Кола" Рекавице	18	15	2	1	0
"Мишин Хан" Фратровац	13	12	1	0	0
"Бистрица" Јанковића Врело	16	10	2	4	0
"Леденице"	9	9	0	0	0
"Бронзани Мајдан"	16	15	0	1	0
"Стратињска"	9	5	1	3	0
"Пискавица" Доња	10	10	0	0	0
"Пискавица" Горња	11	8	0	3	0
"Борковићи"	18	16	1	1	0
"Борковићи" Ђукића врело	9	9	0	0	0
"Верићи"	11	10	1	0	0
"Крмине"	10	10	0	0	0
"Крупа на Врбасу"	12	11	0	1	0
"Змајевац"	9	7	0	0	2
"Љубачево"	11	11	0	0	0
"Поткозарје"	10	8	1	1	0
"Карановац"	6	6	0	0	0
"Мотике"	6	5	1	0	0
"Чокори" Јовићи	9	7	0	2	0
"Голеш"	9	8	1	0	0
"Пабловац"	7	7	0	0	0
"Стричићи"	12	11	0	1	0
"Бочац"	18	17	0	1	0
"Агино село"	11	11	0	0	0
"Мишин Хан" "Волари"	11	9	1	1	0
"Мишин Хан" Трча"	10	7	0	1	0
"Рекавице"	18	15	2	1	0
Суботица-лок. водовод Local water supply	84	82	0	2	0
Бања Лука –остали лок. бодоводи Other local water supplies	47	27	3	17	0
„Арцелор Миттал“	30	25	2	3	0
Љубија	37	30	7	0	0
Драготиња	29	27	0	2	0
Козарац	4	4	0	0	0
Вријеска	2	0	0	2	0

Приједор – остали лок. бодоводи Other local water supplies Prijedor	55	15	2	34	4
Гусак-лок. водовод Local water supply Gusak	6	5	1	0	0
Лишња-лок.водовод Local water supply Lišnja	5	2	0	3	0
Маћино брдо-лок.водовод Local water supply Maćino brdo	3	2	1	0	0
Прњавор - остали лок. бодоводи Other local water supplies Prnjavor	85	15	1	62	7
Србац - остали лок. бодоводи Other local water supplies Srbac	5	2	1	2	0
Аврам врело-лок. водовод Local water supply Avram well	6	1	0	5	0
Бараји-лок.водовод Local water supply Baraji	7	1	0	6	0
Јерића извор-лок.водовод Local water supply Jerića well	6	1	0	5	0
Подградци –лок. водовод Local water supply	2	2	0	0	0
Градишка - остали лок. водоводи Other local water supplies Gradiška	39	19	0	19	1
Блатна-лок. водовод Local water supply Blatna	9	9	0	0	0
Ведовица-лок.водовод Local water supply Vedovica	9	7	1	1	0
Радомировац-лок. водовод Local water supply Radomirovac	9	9	0	0	0
Доњи Агићи-лок.водовод Local water supply Donji Agići	3	0	0	3	0
Сводна-лок. водовод Local water supply Svodna	5	2	0	3	0
Нови Град - остали лок. бодоводи Other local water supplies Novi Grad	15	0	0	15	0
Млијекопродукт-лок. водовод Local water supply Mlijekoprodukt	17	12	4	1	0
Кнежица-лок. водовод Local water supply	7	5	0	2	0
Мљечаница-лок. водовод Local water supply Mlječanica	10	5	0	5	0
Драксенић-лок.водовод Local water supply Draksenić	6	6	0	0	0
Коз.Дубица - остали лок. бодоводи Other local water supplies Kozarska Dubica	7	1	2	4	0
Маглајани-лок. водовод Local water supply	6	4	0	2	0

<i>Maglajani</i>					
Друговићи- лок. водовод <i>Local water supply</i> <i>Drugovići</i>	3	3	0	0	0
Кришковци-лок. водовод <i>Local water supply</i> <i>Kriškovci</i>	20	5	12	3	0
Бакинци-лок. водовод <i>Local water supply</i> <i>Bakinci</i>	2	0	0	2	0
Маховљани- лок. водовод <i>Local water supply</i> <i>Mahovljani</i>	23	9	0	13	1
Лакташи - остали лок. бодоводи <i>Other local water supplies</i> <i>Laktaši</i>	37	26	0	11	0
Боцац-лок. водовод <i>Local water supply</i> <i>Bočac</i>	24	19	1	4	0
Балкана-лок. водовод <i>Local water supply</i> <i>Balkana</i>	1	0	0	1	0
Стројице- лок. водовод <i>Local water supply</i> <i>Strojice</i>	2	2	0	0	0
Језеро-лок. водовод <i>Local water supply</i> <i>Jezero</i>	1	1	0	0	0
Граци-лок. водовод <i>Local water supply</i> <i>Graci</i>	3	3	0	0	0
Бараћи- лок. водовод <i>Local water supply</i> <i>Baraći</i>	2	1	0	1	0
Герзово- лок. водовод <i>Local water supply</i> <i>Gerzovo</i>	3	1	0	2	0
Мркоњић Град - остали лок. бодоводи <i>Other local water supplies</i> <i>Mrkonjić Grad</i>	4	2	0	2	0
Шипово - остали лок. водоводи <i>Other local water supplies</i> <i>Šipovo</i>	1	1	0	0	0
Шипраге –лок. водовод <i>Local water supply</i> <i>Šiprage</i>	2	0	0	2	0
Дринић - остали лок. бодоводи <i>Other local water supplies</i> <i>Drnić</i>	2	0	0	2	0
Рибник - остали лок. бодоводи <i>Other local water supplies</i> <i>Ribnik</i>	4	1	0	3	0
Бијељина - остали лок. бодоводи <i>Other local water supplies</i> <i>Bijeljina</i>	9	4	1	4	0
Бихаћ - остали лок. бодоводи <i>Other local water supplies</i> <i>Bihac</i>	10	0	0	7	3
Кнежево- остали лок. бодоводи <i>Other local water supplies</i> <i>Kneževo</i>	4	3	0	1	0
Гацко - остали лок. бодоводи <i>Other local water supplies</i> <i>Gacko</i>	4	4	0	0	0
Дрвар –остали лок. водоводи <i>Other local water supplies</i> <i>Drvar</i>	5	4	0	0	1

Сребреница- остали лок. водоводи Other local water supplies Srebrenica	1	1	0	0	0
Крупа на Уни – лок вод Local water supply Krupa na Uni	22	5	0	17	0
УКУПНО/TOTAL	1107	712	53	320	22
РЕГИОНАЛНИ ЦЕНТАР ДОБОЈ Regional center Doboј					
ОПШТИНА ДОБОЈ Municipality Doboј					
“Липац”	1	1	0	0	0
“Осјечани”	6	4	2	0	0
Витковци	3	0	0	3	0
“Поточани”	15	8	0	7	0
“Которско”	0	0	0	0	0
“Станари”	3	3	0	0	0
“Суво Поље”	0	0	0	0	0
УКУПНО/TOTAL	28	16	2	10	0
ОПШТИНА ПЕТРОВО Municipality Petrovo					
Какмуж “Волујак”	2	2	0	0	0
Калуђерица	6	5	0	1	0
Сочковац “Врела”	5	3	1	0	1
Карановац “Прења”	3	1	0	0	2
УКУПНО/TOTAL	16	11	1	10	0
ОПШТИНА ДЕРВЕНТА Municipality Derventa					
“Календеровци”	2	0	0	2	0
УКУПНО/TOTAL	2	0	0	2	0
ОПШТИНА МОДРИЧА Municipality Modriča					
“Вукосавље”	1	1	0	0	0
УКУПНО/TOTAL	1	1	0	0	0
ОПШТИНА ДОЊИ ЖАБАР Municipality Donji žabar					
“Лончари”	1	0	0	1	0
УКУПНО/TOTAL	1	0	0	1	0
ОПШТИНА ЖЕПЧЕ* ФБиХ Municipality Žepče FBiH					
“Бегов Хан”	5	1	0	4	0
УКУПНО/TOTAL	5	1	0	4	0
УКУПНО/TOTAL	53	29	3	18	3
РЕГИОНАЛНИ ЦЕНТАР ЗВОРНИК Regional center ZVORNIK					
ОПШТИНА ВЛАСЕНИЦА Municipality Vlasenica					
“Мишари”	5	3	0	2	0
“Церскај”	1	1	0	0	0
“Цикоте”	2	0	0	2	0
“РужинаВода”	1	1	0	0	0
УКУПНО/TOTAL	9	5	0	4	0
ОПШТИНА БРАТУНАЦ Municipality Bratunac					
“Осамско”	1	0	0	1	0
“Кравица”	1	0	1	0	0

УКУПНО/TOTAL	2	0	1	1	0
ОПШТИНА СРЕБРЕНИЦА Municipality Srebrenica					
“ Сасе ”	14	11	0	3	0
“ Склани ”	8	8	0	0	0
УКУПНО/TOTAL	22	19	0	3	0
ОПШТИНА ЛОПАРЕ Municipality Lopare					
“ Прибој ”	8	3	0	5	0
“ Корај ”	5	3	0	2	0
“ Рисовац ”	1	0	1	0	0
“ Тобут ”	1	1	0	0	0
“ Лопаре ”	2	1	0	1	0
УКУПНО/TOTAL	17	8	1	8	0
ОПШТИНА УГЉЕВИК Municipality Ugljevik					
“ Угљевичка Обријеж ”	13	10	0	3	0
“ Забрђе ”	11	8	0	3	0
“ Пељаве ”	11	9	0	2	0
“ Мезграја ”	3	3	0	0	0
“ Тутњевац ”	3	3	0	0	0
“ Коренита ”	1	1	0	0	0
“ Пушковац ”	1	1	0	0	0
“ Трнова ”	4	3	0	1	0
“ Угљевичко Село ”	6	6	0	0	0
УКУПНО/TOTAL	53	44	0	9	0
Општина ШЕКОВИЋИ Municipality Šekovići					
“ Сучани ”	1	1	0	0	0
УКУПНО/TOTAL	1	1	0	0	0
ОПШТИНА ОСМАЦИ Municipality Osmaci					
“ Цапарде ”	11	7	0	4	0
УКУПНО/TOTAL	11	7	0	4	0
ОПШТИНА БИЈЕЉИНА MUNICIPALITY BIJE LJINA					
“ Слободир-Павловића пут ”	99	88	0	11	0
“ Вршани ”	3	2	0	1	0
“ Дворови ”	3	3	0	0	0
“ Суво Поље ”	3	2	0	1	0
“ Главичице ”	14	13	0	1	0
“ Љељенча ”	11	4	0	7	0
“ Балатун ”	3	2	0	1	0
“ Драгаљевац ”	10	6	0	4	0
“ Чађавица ”	6	3	0	3	0
“ Бродац ”	2	0	1	1	0
“ Међаши ”	2	0	0	2	0
“ Хасе ”	1	1	0	0	0
“ Велино Село ”	2	1	0	1	0
УКУПНО/TOTAL	159	123	1	33	0
ОПШТИНА ЗВОРНИК MUNICIPALITY ZVORNIK					
“ Глумина ”	2	0	2	1	1
“ Рашево ”	47	46	0	1	0
“ Козлук ”	51	51	0	0	0
“ Каракај ”	1	1	0	0	0
“ Тршић ”	1	1	0	0	0

" Пилица "	1	0	0	1	0
" Локањ "	1	0	0	1	0
" Кисељак "	3	0	0	3	0
" Малешић "	1	0	0	1	0
" Крижевић "	4	1	0	3	0
" Ораховац "	2	0	0	2	0
" Снагово "	1	0	0	1	0
" Цер "	1	0	0	1	0
" Бошковић "	2	0	1	1	0
" Липље "	1	1	0	0	0
" Баре "	1	0	0	1	0
" Лијешањ "	1	0	0	1	0
" Табанци "	1	0	0	1	0
" Рођевић "	1	1	0	0	0
" Јасеница "	1	0	1	0	0
" Зелиње "	1	0	0	1	0
" Петковци "	1	0	0	1	0
УКУПНО/TOTAL	126	102	4	21	1
ОПШТИНА МИЛИЋИ MUNICIPALITY MILIĆI					
" Жутица "	1	1	0	0	0
" Дервента "	2	1	0	1	0
" Скуглић "	1	0	0	1	0
УКУПНО/TOTAL	4	2	0	2	0
УКУПНО/TOTAL	404	311	7	85	1
РЕГИОНАЛНИ ЦЕНТАР И. САРАЈЕВО Regional center I. SARAJEVO					
ОПШТИНЕ И. НОВО САРАЈЕВО И И. ИЛИЦА MUNICIPALITIES I. NOVO SARAJEVO AND I. ILIDŽA					
Лок.вод. болнице Касиндо Local water supply hospital Kasindo	36	36	0	0	0
Лок.вод. Душаново врело Local water supply Dušanovo well	48	48	0	0	0
Лок.вод. Миљевићи Local water supply Miljevići	6	6	0	0	0
УКУПНО/TOTAL	90	90	0	0	0
ОПШТИНА СОКОЛАЦ MUNICIPALITY SOKOLAC					
Лок.вод. Кнежина Local water supply Knežina	1	1	0	0	0
УКУПНО/TOTAL	96	93	0	3	0
РЕГИОНАЛНИ ЦЕНТАР ФОЧА Regional center FOČA					
Општина Фоча Municipality Foča	72	39	0	30	3
Општина Калиновик Municipality Kalinovik	0	0	0	0	0
Општина Ново Горажде Municipality Novo Goražde	0	0	0	0	0
Општина Вишеград Municipality Višegrad	50	30	3	17	0
Општина Рудо	10	6	0	4	0

<i>Municipality Rudo</i>					
Општина Чајниче <i>Municipality Čajniče</i>	3	0	0	2	1
УКУПНО/TOTAL	135	571	3	53	4
РЕГИОНАЛНИ ЦЕНТАР ТРЕБИЊЕ <i>Regional center Trebinje</i>					
Општина Требиње <i>Municipality Trebinje</i>					
“Ластва“	28	21	0	7	0
УКУПНО/TOTAL	28	21	0	7	0
УКУПНО/TOTAL	1754	1263	70	399	22

8.2 Здравствена исправност намирница и предмета опште употребе у Републици Српској/ Health safety of foods and consumer goods in Republic of Srpska

Основни значај хране за живот и здравље огледа се у вишеструким улогама и функцијама које она обезбјеђује. Из хране се добија неопходна енергија за одвијање свих процеса у организму, она је извор елемената за изградњу нових ткива и регенерацију, обезбјеђује неопходне састојке за све биохемијске процесе, одбрану од болести, генетску супстанцу.

Доступност довољне количине здравствено исправне хране представља основно људско право и предуслов је правилне исхране и очувања здравља становништва.

Здравствено небезбједна храна може бити узрок многих акутних, али и хроничних обољења, почев од дијареалних болести до различитих облика карцинома. Свјетска здравствена организација процјењује да дијареалне болести узроковане здравствено небезбједном храном и водом годишње однесу 2,2 милиона живота, од чега 1,9 милиона дјеце.

Болести преносиве храном могу бити узроковане микробиолошким, хемијским или физичким узрочницима. Научни подаци о природи и обиму ризика у храни значајно су повећани, иако поједина подручја као што су прикупљање информација и надзор над болестима преносивим храном треба ојачати. Постоји и повећана забринутост због нових технологија у производњи хране посебно увођење генетски модификованих организама и посљедица које могу имати по здравље.

Микробиолошка и хемијска контаминација хране представљају најчешће ризике за настанак болести преносивих храном. У земљама у развоју микробиолошка контаминација хране представља водећи узрок болести и смрти дјеце до пете година живота.

Подаци о здравственој исправности намирница и предмета опште употребе показују да је у 2012. години у Републици Српској анализирано 3747 узорака намирница и 715 узорака предмета опште употребе у циљу контроле физичко-хемијске исправности. На контролу микробиолошке исправности анализирано је 14620 узорака намирница и 313 узорака предмета опште употребе у циљу контроле микробиолошке исправности.

Од укупног броја физичко-хемијски контролисаних намирница, 55,48% узорака потиче из увоза, 2,22% из промета и 42,35% из производње.

Од укупног броја микробиолошки контролисаних намирница 11,90 % узорака потиче из увоза 15,64 % из промета и 72,46% из производње.

Од укупног броја предмета опште употребе анализираних на физичко-хемијске параметре-73,29% узорака потиче из увоза 1,68% из промета и 24,62% из производње.

Од укупног броја микробиолошки контролираних предмета опште употребе 73,48% узорака потиче из увоза 1,28% из промета и 25,24% из производње.

Резултати лабораторијске контроле намирница показују да је од укупног броја физичко-хемијски контролираних узорака, 3,39% узорака било неисправно. Највећи проценат неисправних узорака забиљежен је код узорака из **производње 4,22 %**. **Неисправност узорака из увоза износила је 2,65 %, из промета 3,61%.**

Резултати лабораторијске контроле намирница показују да је од укупног броја микробиолошки контролираних узорака, 2,63% узорака неисправно. Највећи проценат неисправних узорака забиљежен је код узорака из **производње**. **Неисправност узорака из производње износила је 1,33 %, из промета 1,16%, из увоза 0,14%.**

Резултати лабораторијске контроле предмета опште употребе показују да је од укупног броја физичко-хемијски контролираних узорака, 3,78% узорака било неисправно. Највећи проценат неисправних узорака забиљежен је код узорака из увоза 3,36%. Неисправност узорака из производње и из промета је 0,14% .

Резултати лабораторијске контроле предмета опште употребе показују да је забиљежена микробиолошка неисправност 0,14 % узорака из увоза, промета 1,16% и 1,33% узорака из производње у 2012-тој години.

Foodstuffs are source of energy and essential nutrients necessary for compensation of energy consumption, building and functioning of cells, tissues and organic systems. Availability of sufficient amount of safe food is a basic human right and precondition of healthy eating and of population's health preserving.

Unsafe food causes many acute and life-long diseases, ranging from diarrhoeal diseases to various forms of cancer. WHO estimates that foodborne and waterborne diarrhoeal diseases taken together kill about 2.2 million people annually, 1.9 million of them children. Foodborne illness can be caused by microbiological, chemical or physical hazards. The nature and extent of these risks are being elucidated by an increasing body of scientific data, although several areas of information gathering, such as the surveillance of foodborne illness, need to be strengthened. There is also mounting concern about new technologies and especially the introduction of genetically modified organisms into the food supply.

Microbiological and chemical contaminations of foodstuffs represent a risk for occurrence of food born transmissible diseases. In developing countries, microbiological contamination of foodstuffs represents one of the leading causes of illness and death in up to five-year old children.

Data on health safety of food and consumer goods show that in 2012 in Republic of Srpska there were 3747 samples of food and 715 samples of consumer goods taken for the purpose of inspecting physical and chemical safety, and 14620 samples of food and 313 samples of consumer goods for microbiological safety inspection.

Of the total number of foods inspected for physical chemical safety, 55,48% samples come from imports 2,22% trade, and 42,35% from production.

Of the total number of foods inspected for microbiological safety 11,90% samples come from imports 15,64% trade, and 72,46% from production.

Results of laboratory inspection of food show that of the total number of samples inspected for chemical and physical safety 3,39% samples were non-compliant.

The greatest percentage of non-compliant samples was discovered in samples taken from production 4,22%. The non-compliance of samples from import was 2,65 %, trade 3,61%.

Results of laboratory inspection of food show that of the total number of samples inspected for microbiological safety 2,63% samples were non-compliant. The greatest percentage of non-compliant samples was discovered in samples taken from production. The non-compliance of samples from production was at 1,33%, trade 1,16%, import 0,14%.

Results of laboratory inspection of consumer goods show that of the total number of samples inspected for chemical and physical safety 3,78% samples were non-compliant.

The greatest percentage of non-compliant samples was discovered in samples taken from import. The non-compliance of samples from import was at 3,36%, The non-compliance of samples from production at trade was at 0,14%,

Results of the consumer goods laboratory control, show microbiologically contamination of samples from import 0,14%, trade 1,16% and production 1,33% in 2012 year.

8.2.1 ФИЗИЧКО-ХЕМИЈСКА АНАЛИЗА НАМИРНИЦА, РЕПУБЛИКА СРПСКА 2012.ГОДИНА / Physical-chemical food safety for imported, trade, domestically production in RS, 2012

Врста узорка Type of sample	Број прегледаних узорака Number of samples tested				Резултати прегледа узорака на поједине показатеље Results of sample tests for specific indicators											
	УКУПНО TOTAL	Из увоза Import	Из промета Trade	Из производње Production	Пестициди Pesticides	Адитиви Additives	Антибиотици Antibiotics	Хормони Hormones	Микотоксини Mycotoxines	Метали и неметали Metals and non-metals				Састав Composition	Органолептичка својства Organoleptic properties	Остало Other
										Олово Lead	Кадмијум Cadmium	Жива Mercury	Арсен Arsenic			
1		2	3	4	5	6	7	8	9	10	11	12	13	14	15	16
	УКУПНО TOTAL	2079	83	1587	24	326	64	0	220	32	499	368	1149	1711	1892	1059
	Свега - total	55	3	67	0	4	4	0	0	0	0	0	0	5	27	77
	Не одговара (n)	2,65	3,61	4,22	0	1,23	6,25	0	0	0	0	0	0	0,29	1,43	7,27
	Не одговара (%) Non-compliant	82	45	37	0	0	0	0	0	223	0	0	58	45	12	27
1	Млијеко Milk	0	0	0	0	0	0	0	0	0	0	0	0	0	0	0
	УКУПНО TOTAL	287	7	67	23	29	64	0	17	223	0	209	223	0	115	195
2	Производи од млијека Dairy products	15	0	1	0	0	4	0	0	0	0	0	0	1	0	9
	Свега - total	24	1	0	1	0	0	0	0	1	1	0	1	1	1	23
3	Месо Meat	0	0	0	0	0	0	0	0	0	0	0	0	0	0	0
	Свега - total	200	107	93	0	86	0	0	0	89	89	0	0	89	0	56
4	Производи од меса Meat products	6	3	3	0	2	0	0	0	0	0	0	0	0	1	3
	Свега - total	6	3	3	0	2	0	0	0	0	0	0	0	0	1	3
	Не одговара Non-compliant															

5	Рибe, шкољкe и ракови Fish, shellfish, molluscs	Свега - total Не одговара Non-compliant	21	18	0	3	0	0	0	0	0	0	0	1	0	0	7	7	8	12	13
6	Производи од рибе Fish products	Свега - total Не одговара Non-compliant	30	30	0	0	0	2	0	0	0	0	0	0	0	0	19	19	19	15	22
7	Јаја и производи од јаја Eggs and egg products	Свега - total Не одговара Non-compliant	2	2	0	0	0	0	0	0	0	0	0	0	0	0	2	2	2	0	0
8	Житарнице, легум. и брашно Wheat, legum. and flour	Свега - total Не одговара Non-compliant	379	335	1	43	0	0	0	0	0	0	110	43	38	0	35	245	265	20	20
9	Хлеб, тјестина и кекс Bread, pasta and biscuits	Свега - total Не одговара Non-compliant	560	163	36	361	0	45	0	0	0	87	68	35	0	55	342	492	123	4	4
10	Колачи Cakes	Свега - total Не одговара Non-compliant	55	15	0	40	0	9	0	0	0	9	9	9	9	0	40	33	0	0	0
11	Шећер, бомбоне, чоколада и мед Sugar, sweets, chocolate and honey	Свега - total Не одговара Non-compliant	304	141	21	142	0	7	0	0	0	0	0	0	0	78	93	104	179	1	1
12	Дјечја храна и дијет. намирнице Baby and diet food	Свега - total Не одговара Non-compliant	12	12	0	0	0	0	0	0	0	0	0	0	0	0	0	12	12	0	0
13	Воће и производи од воћа Fruits and fruit products	Свега - total Не одговара Non-compliant	220	83	5	132	0	21	0	0	0	0	72	72	0	72	77	70	47	7	7
14	Поврће и производи од поврћа Vegetables and vegetable products	Свега - total Не одговара Non-compliant	199	78	8	113	0	31	0	0	0	0	75	75	0	75	128	70	78	4	4
15	Масли и уља Oils and lard	Свега - total Не одговара Non-compliant	177	104	0	73	0	0	0	0	0	95	83	95	75	95	127	62	1	1	1
16	Адитиви и зачини Condiments and spices	Свега - total Не одговара Non-compliant	55	34	1	20	0	25	0	0	0	29	27	27	1	40	65	10	0	0	0
		Свега - total Не одговара Non-compliant	5	5	0	0	0	0	0	0	0	0	0	0	0	0	0	0	0	5	5

Наставак

Брста узорка Type of sample	Број прегледаних узорака Number of samples tested				Резултати прегледа узорака на поједине показатеље Results of sample tests for specific indicators											
	УКУПНО TOTAL	Из увоза Import	Из промета Trade	Из производње Production	Пестициди Pesticides	Адитиви Additives	Антибиотици Antibiotics	Хормони Hormones	Микотоксини Mycotoxines	Метали и неметали Metals and non-metals				Састав Composition	Органолептичка својства Organoleptic properties	Остало other
	1	2	3	4	5	6	7	8	9	10	11	12	13	14	15	16
17	Кафа, какао и чајеви Coffee, cocoa and tea	215	139	2	74	0	0	0	6	25	9	4	53	58	110	27
	Свега - total Не одговара Non- compliant	2	0	0	2	0	0	0	0	0	0	0	0	1	1	0
18	Алкохолна пића Alcoholic beverages	322	285	0	37	0	45	0	0	20	15	0	70	188	155	147
	Свега - total Не одговара Non- compliant	11	1	0	10	0	0	0	0	0	0	0	0	0	1	10
19	Безалкохолна пића Non- alcoholic beverages	424	121	0	304	0	11	0	0	0	0	0	220	118	304	21
	Свега - total Не одговара Non- compliant	11	1	0	10	0	0	0	0	0	0	0	0	0	1	10
20	Сладолед Ice-cream	33	32	0	1	0	0	0	0	32	0	0	30	32	32	29
	Свега - total Не одговара Non- compliant	0	0	0	0	0	0	0	0	0	0	0	0	0	0	0
21	Готова јела Ready meals	3	3	0	0	0	0	0	0	0	0	0	0	3	3	3
	Свега - total Не одговара Non- compliant	0	0	0	0	0	0	0	0	0	0	0	0	0	0	0
22	Остало Other	142	96	0	46	0	15	0	0	67	55	54	17	19	24	43
	Свега - total Не одговара Non- compliant	26	19	0	7	0	0	0	0	0	0	0	0	0	0	26

8.2.2 Физичко - хемијска исправност предмета орште употребе из увоза, промета и производње у Републици Српској, 2012 Physical and chemical safety of consumer goods in Republic of Srpska, 2012

Врста узорка Type of sample	Број прегледаних узорака Number of samples tested				Резултати прегледа узорака на поједине показатеље Results of sample tests for specific indicators												
	УКУПНО TOTAL	Из увоза Import	Из промета Trade	Из производње Production	Пестициди Pesticides	Адитиви Additives	Антибиотици Antibiotics	Хормони Hormones	Микотоксини Mycotoxines	Метали и неметали Metals and non-metals				Састав Composition	Органолептичка својства Organoleptic properties	Остало Other	
										Олово Lead	Кадмијум cadmium	Жива Mercury	Арсен Arsenic				
1.	116	116	0	0	0	0	0	0	0	0	95	78	65	52	0	0	0
	Свега - total																
	Не одговара Non-compliant																
2.	101	47	0	54	0	0	0	0	0	62	62	62	62	0	0	0	0
	Свега - total																
	Не одговара Non-compliant																
3.	58	45	2	11	0	15	0	0	0	0	0	0	0	0	0	0	0
	Свега - total																
	Не одговара Non-compliant																
4.	133	93	11	29	0	95	0	0	0	84	62	31	31	0	0	0	32
	Свега - total																
	Не одговара Non-compliant																
5.	120	118	1	1	0	0	0	0	0	106	95	106	106	0	120	0	0
	Свега - total																
	Не одговара Non-compliant																
6.	12	11	1	0	0	0	0	0	0	12	0	0	12	0	0	0	0
	Свега - total																
	Не одговара Non-compliant																
7.	175	94	0	81	0	0	0	0	0	123	95	68	84	21	0	37	0
	Свега - total																
	Свега - total																
	Не одговара Non-compliant																
	УКУПНО/ TOTAL																
	Не одговара Non-compliant (n)																
	Не одговара (%) Non-compliant																
	3,78	4,58	8,3	1,14													
			3														

8.2.3 Микробиолошка исправност намирница из увоза, промета и производње у Републици Српској, 2012 Мусробиолошка исправност намирница из увоза, промета и производње у Републици Српској, 2012 Мусробиолошка исправност намирница из увоза, промета и производње у Републици Српској, 2012 Мусробиолошка исправност намирница из увоза, промета и производње у Републици Српској, 2012 Мусробиолошка исправност намирница из увоза, промета и производње у Републици Српској, 2012

Врста узорка Type of sample	Увоз Import						Промет Trade						Производња Production								
	Број прегледаних узорка Number of samples tested		Неисправни узорци због налаза Non-compliant samples due to findings of:				Број прегледаних узорка Number of samples tested		Број прегледаних узорка Number of samples tested				Неисправни узорци због налаза Non-compliant samples due to findings of:		Неисправни узорци због налаза Non-compliant samples due to findings of:						
	УКУПНО Total	не одговара non-compliant	Стафилокок Staff.	Есцхериџија Цоли Е. coli	Кваснице и плјесни Yeast and mold	Укупан број Total number	Остало Other	УКУПНО Total	не одговара non-compliant	Стафилокок Staff.	Есцхериџија Цоли Е. coli	Кваснице и плјесни Yeast and mold	Укупан број Total number	Остало Other	УКУПНО Total	не одговара non-compliant	Стафилокок Staff.	Есцхериџија Цоли Е. coli	Кваснице и плјесни Yeast and mold	Укупан број Total number	Остало Other
1	2	3	4	5	6	7	8	9	10	11	12	13	14	15	16	17	18	19	20	21	
3	2	1	0	2	2	0	54	0	0	0	0	0	0	239	11	1	3	0	5	4	
460	2	0	1	2	2	0	186	12	0	11	0	0	9	151	7	0	5	0	0	0	
6	3	0	2	0	0	0	245	8	1	7	0	0	0	83	35	0	2	0	1	12	
104	0	0	0	0	0	0	521	45	16	19	0	3	19	283	14	9	13	0	2	2	
1	0	0	0	0	0	0	22	18	5	4	0	2	13	27	0	0	0	0	0	0	
29	0	0	0	0	0	0	20	0	0	0	0	0	0	41	1	0	0	0	1	0	
0	0	0	0	0	0	0	6	0	0	0	0	0	0	68	0	0	0	0	0	0	
261	1	0	0	1	0	0	4	0	0	0	0	0	0	56	0	0	1	0	0	0	
58	0	0	0	0	0	0	328	3	1	0	1	0	1	3345	27	4	1	19	6	8	
6	0	0	0	0	0	0	88	4	1	0	0	2	3	926	17	2	3	8	4	1	
64	0	0	0	0	0	0	4	0	0	0	0	0	0	194	2	0	0	0	2	0	

Наставак

Врста узорка Type of sample	Увоз Import				Промет Trade				Производња Production					
	Неисправни узорци због налаза Non-compliant samples due to findings of:		Број прегледаних узорка Number of samples tested		Број прегледаних узорка Number of samples tested		Неисправни узорци због налаза Non-compliant samples due to findings of:		Број прегледаних узорка Number of samples tested		Неисправни узорци због налаза Non-compliant samples due to findings of:			
	УКУПНО Total	не одговара non-compliant	Стафилокок Staff.	Есцхериџија E.coli	Кваснице и плјесни Yeast and mold	Укупан број Total number	Остало Other	УКУПНО Total	не одговара non-compliant	Стафилокок Staff.	Есцхериџија E.coli	Кваснице и плјесни Yeast and mold	Укупан број Total number	Остало Other
12	41	0	0	0	0	0	0	0	0	0	0	0	0	0
13	77	4	0	2	2	0	0	0	0	0	0	0	7	2
14	87	0	0	0	0	0	0	0	0	0	0	0	5	0
15	81	0	0	0	0	0	0	0	0	0	0	0	7	0
16	8	0	0	0	0	0	0	0	0	0	0	0	1	1
17	21	0	0	0	0	0	0	0	0	0	0	0	0	0
18	287	0	0	0	0	0	0	0	0	0	0	0	8	0
19	94	1	1	0	0	0	0	0	0	0	0	0	217	3
20	9	0	0	0	0	0	0	0	0	0	0	0	100	4
21	3	0	0	0	0	0	0	0	0	0	0	0	4048	1
22	40	8	3	1	2	0	0	0	0	0	0	0	229	1
	1740	21	5	3	8	0	0	1	63	32	46	88	10594	71
		1,21						7,39					1,83	

8.2.4 Микробиолошка исправност предмета орште употребе из увоза, промета и производње у Републици Српској, 2012 Мусурбиолошка исправност of consumer goods in Republic of Srpska, 2012

Врста узорка Type of sample	Увоз Import						Промет Trade						Производња Production								
	Неисправни узорци због налаза Non-compliant samples due to findings of:		Број прегледаних узорака Number of samples tested				Број прегледаних узорака Number of samples tested		Неисправни узорци због налаза Non-compliant samples due to findings of:				Број прегледаних узорака Number of samples tested		Број прегледаних узорака Number of samples tested						
	УКУПНО Total	не одговара non-compliant	Стафилокок Staff.	Есцхериџија Цоли Е.соли E.coli	Кваснице и плјесни Yeast and mold	Укљан број Total number	Остало Other	УКУПНО Total	не одговара non-compliant	Стафилокок Staff.	Есцхериџија Цоли Е.соли E.coli	Кваснице и плјесни Yeast and mold	Укљан број Total number	Остало Other	УКУПНО Total	не одговара non-compliant	Стафилокок Staff.	Есцхериџија Цоли Е.соли E.coli	Кваснице и плјесни Yeast and mold	Укљан број Total number	Остало Other
1.	1	2	3	4	5	6	7	8	9	10	11	12	13	14	15	16	17	18	19	20	21
Посуђе, прибор за јело, постројења и уређаји Household utensils	133	0	0	0	0	0	0	0	0	0	0	0	0	0	0	0	0	0	0	0	0
Амбалажа за намирнице Food packaging	1	0	0	0	0	0	0	0	0	0	0	0	0	0	0	0	0	0	0	0	0
Средства за одржавање чистоће у домаћинству Household cleaning agents	2	0	0	0	0	0	1	0	0	0	0	0	0	0	2	0	0	0	0	0	0
Средства за одржавање личне хигијене, козметичка и др. средства за личну хигијену, његу лица и тијела и амбалажа Toiletries and cosmetics	49	0	0	0	0	0	3	0	0	0	0	0	0	0	9	1	0	0	0	0	1
Дјечије играчке Children's toys	0	0	0	0	0	0	0	0	0	0	0	0	0	0	0	0	0	0	0	0	0
Дуван и дуванске прерађевине и прибор за пушење Tobacco and tobacco products	0	0	0	0	0	0	0	0	0	0	0	0	0	0	0	0	0	0	0	0	0
Остало Other	45	0	0	0	0	0	0	0	0	0	0	0	0	0	68	0	0	0	0	0	0
УКУПНО /TOTAL	230	0	0	0	0	0	4	0	0	0	0	0	0	0	79	1	0	0	0	0	1
Не одговара/ No compliant %	0	0	0	0	0	0	0	0	0	0	0	0	0	0	0	1	0	0	0	0	1

8.3 Болести преносиве храном/ Foodborne Diseases

Болести преносиве храном и сигурност хране представљају важан јавноздравствени проблем. Најчешће се болести преносиве храном клинички испољавају у виду гастроинтестиналних симптома, међутим, ове болести могу дати неуролошке, гинеколошке, имунолошке и друге симптоме. Оштећења органа чак и поједини облици карцинома могу бити посљедица конзумирања контаминираних намирница, што све скупа представља значајано оптерећење као узрок је неспособности и смртности.

Многе земље које имају развијене системе извјештавања о болестима преносивим храном извјештавају о повећању инциденце болести узроковане микроорганизмима у храни у првом реду узрочницима: *Salmonella*, *Campylobacter jejuni*, ентерохеморагична *Escherichia coli*, те паразити као што су *cryptosporidium*, *cryptospora* и трематоде.

У табели 1. приказан је број евидентираних цријевних заразних болести у Републици Српској у 2012. години.

Учесталост цријевних заразних болести у 2012. години, Република Српска

Врста болести	Број обољелих
Infectiones intestinales	3.512
Intoxicatio alimentaris	189
Salmonellosis aliae	174
Meningitis virosa	45
Hepatitis virosa acuta A	21
Shigellosis	3
Botulismus	1

Kod navedenih интестиналних инфекција (A04, A08,A09) као узрочник најчешће су били наведени: *E. Coli*, *Staphylococcus*, *Salmonella enteritidis* итд.

Најчешће контаминиране врсте хране које су изазвале цријевне заразне болести су: свињско печење, пица, пудинг, пилетина.

У 2012. години регистровано је 5 алиментарних епидемија код којих је пренос узрочника био алиментарни.

Foodborne diseases encompass a wide spectrym of illnesses and are a growing pyblic health problem. The most common clinical presentation of foodborne disease takes the form of gastrointestinal symptoms; however, sych diseases can also have neurological, gynaecological, immynological and other symptoms. Myltiorgan failyre and even cancer may resylt from the ingestion of contaminated foodstyffs, thys representing a considerable byrden of disability as well as mortality.

Most coyntries with systems for reporting cases of foodborne illness have docymented significant increases over the past few decades in the incidence of diseases caysed by microorganisms in food, incldying pathogens sych as *Salmonella*, *Campylobacter jejyni* and enterohaemorrhagic *Escherichia coli*, and parasites sych as *cryptosporidiym*, *cryptospora*, *trematodes*.

The incidence of gastrointestinal contagious diseases in 2012 in Republika Srpska

Diagnosis	Number
Infectiones intestinales	3.512
Intoxicatio alimentaris	189
Salmonellosis aliae	174
Meningitis virosa	45
Hepatitis virosa acuta A	21
Shigellosis	3
Botulismus	1

In these intestinal infections (A04, 108.109) as a cause were commonly isolated: E. Coli, Staphylococcus, Salmonella enteritidis.

The most commonly contaminated types of food that caused gastrointestinal infectious diseases were: roast pork, pizza, pudding, chicken.

The 2012th were registered five foodborne outbreaks in which the transmission was foodborne pathogens.

9. Заштита од јонизујућих и нејонизујућих зрачења у Републици Српској/Radiation Protection in Republic of Srpska

Активности Центра за заштиту од зрачења односе се на стручне послове заштите од јонизујућих и нејонизујућих зрачења (у даљем тексту само Центар) дефинисане Законом о заштити од јонизујућих зрачења и радијационој сигурности (Сл. гласник РС, бр. 52/01. и 63/02.) којим се прописују: мјере заштите здравља људи и животне средине од штетног дејства јонизујућих зрачења; услови за обављање дјелатности са изворима јонизујућих зрачења; мјере радијационе сигурности и вршење надзора над спровођењем овог закона и одредбама Закона о заштити од нејонизујућих зрачења (Сл. гласник РС, бр. 2/05.) којима се уређују начела, услови и мјере заштите здравља људи и заштите животне средине од штетног дејства нејонизујућих зрачења у производњи, промету и коришћењу нејонизујућих зрачења. У складу са наведеним из кривног закона су проистекли подзаконским акти: правилник о нотификацији и ауторизацији дјелатности са изворима јонизујућих зрачења (Сл. гласник РС, бр. 73/03), правилник о границама излагања јонизујућих зрачења (Сл. гласник РС, бр. 73/03), правилник о условима, промету и коришћењима извора јонизујућег зрачења (Сл. гласник РС, бр. 37/04), правилник о примјени извора јонизујућих зрачења у медицини (Сл. гласник РС, бр. 37/04), правилник о стручној спреми и здравственим условима лица која раде са изворима јонизујућег зрачења (Сл. гласник РС, бр. 112/05), правилник о условима које морају испуњавати овлаштена правна лица за мјерење нивоа јонизујућег зрачења (Сл. гласник РС, бр. 112/05), правилник о условима, начину, мјестима и роковима систематских испитивања садржаја радионуклида у животnoj средини (Сл. гласник РС, бр. 77/06), правилник о изворима нејонизујућих зрачења од посебног интереса (Сл. гласник РС, бр. 112/05), правилник о заштити од електромагнетних поља до 300 MHz (Сл. гласник РС, бр. 112/05), и значајне активности у вези са учествовањем Центра у пројектима техничке кооперације са Међународном агенцијом за атомску енергију и рад у стручним комисијама - радним групама именованим од стране Министарства здравља и социјалне заштите РС.

9.1 Јонизујуће зрачење/Ionising Radiation

Послови из области заштите од јонизујућих зрачења су:

- дозиметријска контрола дијагностичких рендген апарата
- дозиметријска контрола рендген апарата за контролу пртљага
- дозиметријска контрола индустријских рендген апарата
- дозиметријска контрола радиоактивних громобрана
- дозиметријска контрола затворених радиоактивних извора
- дозиметријска контрола отворених радиоактивних извора у нуклеарној медицини
- контрола садржаја радионуклида у води, земљи и намирницама
- систем за рану најаву ванредног догађаја

9.1.1 Дозиметријска контрола дијагностичких рендген апарата/Dosimetry Control of Medical Radiation Sources

Према законској регулативи која уређује ову област дозиметријска контрола дијагностичких рендген апарата се врши периодично, једанпут годишње. Дозиметријска контрола дијагностичког рендген апарата подразумева тест контроле квалитета (QЦ тест) самог рендген уређаја, мониторинг радних мјеста професионално изложених лица, провјеру стања заштите и примјену средстава које обезбјеђују потребну заштиту професионално изложеним лицима и пацијентима.

2010. године укупно су прегледана 177 дијагностичка рендген уређаја у Клиничким центрима, Општим болницама, Домовима здравља и приватним ординацијама, како је дато у табели 1.

Табела 1. Приказ контроле рендген уређаја (цијевии) разврстаних према намјени рендген апарата/ *Dosimetry Control of Medical Radiation Sources*

Намјена апарата / The purpose of the device	Укупно контролисано / Total controlled	Задовољава / Satisfactory	Не задовољава / Unsatisfactory	У квару / The failure	Није у употреби / Not in use	Напомена (није прегледано) / Note (not controlled)
Снимање / radiography	38	-	-	-	-	-
Просвјетљавање / endoscopy	14	-	-	-	-	-
Снимање+ Просвјетљавање / radiography + endoscopy	52	-	-	-	-	-
Мамограф / mammography	21	-	-	-	-	-
Покретни / movable	9	-	-	-	-	-
ЦТ / CT	15	-	-	-	-	-
Снимање зуба / dental imaging	50	-	-	-	-	-
Панорамско снимање зуба / panoramic dental imaging	13	-	-	-	-	-
УКУПНО / Total	216	-	-	-	-	-

Сви прегледани апарати задовољавају прописане стандарде и испуњавају мјере заштите.

9.1.2 Dozimetrijska kontrola radioaktivnih gromobrana (rag)/Dosimetry Control of Radioactive Lighting-conductors

2012. године, Одсјек за заштиту од зрачења је вршио дозиметријску контролу 3 радиоактивна громобрана (РАГ) на територији Републике Српске.

Дозиметријска контрола радиоактивних громобрана такође подлијеже редовној годишњој дозиметријској контроли, али због проблема у наплати услуга од стране корисника мјерења вршимо искључиво уз писмени захтјев.

9.1.3 Дозиметријска контрола радиоактивних извора (раи)/Dosimetry Control of Radioactive Sources

Центар за заштиту од зрачења 2012. године је вршио дозиметријску контролу радиоактивних извора (РАИ) на територији Републике Српске, према захтјеву корисника, а како је дато у табели 2.

Табела 2. Приказ контроле радиоактивних извора/*Dosimetry Control of Radioactive Sources*

RAI	Количина Source number	Задовољава Satisfactory	Незадовољава Unsatisfactory	Напомена Note
	20	20	-	-

9.1.4 Дозиметријска контрола објеката/Ambiental Dosimetry Control

Центар за заштиту од зрачења је 2012. године је вршио 67 дозиметријских контрола објеката на територији Републике Српске, према захтјеву корисника.

9.1.5 Дозиметријска контрола отпада/Waste Dosimetry Control

Одсјек за заштиту од зрачења 2012. године вршио 233 дозиметријске контроле отпада на територији Републике Српске.

9.1.6 Контрола садржаја радионуклида у води, земљи и намирницама/Measurements of Radionuclides Activities in Water, Soil and Food

Центар за заштиту од зрачења у првом кварталу 2012. године је вршио анализе узорака хране намијењених увозу/извозу који се анализирају на радиолошку исправност на основу специфичне активности $^{137/134}\text{Cs}$ према регулативи Европске комисије 737/90 о условима увоза пољопривредних производа након акцидента у Чернобилу, при чему се анализе врше према захтјеву корисника.

Контрола радиолошке исправности хране за потребе увоза-извоза врши се мјерењем специфичне активности $^{137/134}\text{Cs}$ а према регулацијама Европске комисије бр. 737/90. Резултати анализе су приказани у овом извјештају (Табела 4).

9.1.6.1 Методе мјерења/Methods of Measurements

Изотопска анализа гама емитера вршена је гамаспектрометријским мјерењем. Специфична активност гама емитера вршена је гама спектрометром високе резолуције, произвођача CANBERRA, са HPGe детектором, релативне ефикасности 20%. За калибрацију ефикасности детектора користимо калибрациони стандард MBSS2 произвођача EUROSTANDARD С3. За евалуацију и анализу спектра кориштен је софтвер ГЕНИЕ 2000.

Табела 4. Табеларни приказ броја анализираних узорака за други квартал 2012. године / Analyzed Samples in the Second Quartal 2012.

Врста и опис мјерења / Measurement type and description	Врста прегледаних узорака / Analysed samples type	Број прегледаних узорака / Number of analyzed samples	Задовољава / Satisfactory	Незадовољава / Unsatisfactory	Учесталост мјерења / Measurement frequency	Укупан број мјерења / Total number of measurement	Укупан број анализираних узорака / Total number of analyzed samples
гама спектрометрија високе резолуције / high resolution gama spectrometry	Месо и месне прерађевине / Meat and meat products	105	105	-	Према захтјеву корисника / Upon user request	317	317
	Млијечни производи / Milk products	102	102	-			
	Остала храна / Other food	98	98	-			
	Градјевински материјали, предмети опште употребе / Building material, general use subjects	12	12	-			
	Узорци из животне средине / Environment samples	25	25	-			

Сви измјерени узорци задовољавају регулације ЕЦ бр. 737/90.

9.1.7 СИСТЕМ ЗА РАНУ НАЈАВУ ВАНРЕДНОГ ДОГАЂАЈА / Sistem for Early Announcement of Accident

Систем за рану најаву ванредног догађаја је аутоматски мјерни систем, намјењен континуалном мјерењу амбијенталног гама зрачења. Систем омогућује детекцију повећања зрачења у околини у случају нуклеарне или радијационе несреће која би се десила у нашем окружењу и чије би се посљедице осјетиле у нашој непосредној близини.

Произвођач система је фирма АМЕС д.о.о. из Љубљане. Систем се састоји из централне јединице (сервера) која је за Републику Српску смјештена у Центру за заштиту од зрачења у Институту за заштиту здравља Републике Српске у Бања Луци и 10 гама станица (мултифункционалних гама монитора - МФМ 203) смјештених у Хидрометеоролошким заводима. 5 гама станица се налази на територији Републике Српске (**Нови Град, Бања Лука, Бијељина, Вишеград и Гацко**), а 5 на територији Федерације БиХ (Бихаћ, Тузла, Ливно, Сарајево и Мостар). У Центру за заштиту од зрачења, Завода за јавно здравство ФБиХ у Сарајеву је смјештена друга централна јединица која такође комуницира са свих 10 гама станица. У нормалним условима мјерење брзине доза се врши на сваких пола сата, а подаци се преносе у централну јединицу два пута дневно (у 05^х и 17^х), гдје се брзина дозе приказује у јединицама нСв/х.

У табели 5. су приказане вриједности амбијенталног гама зрачења за други квартал 2012. године за 10 локација у БиХ за сваки мјесец појединачно.

Табела 5. Приказ мониторинга надзора амбијенталног гама зрачења / *Ambient Gamma Radiation Monitoring*

МФМ станица / MFM station	Доза (nSv/h) / Dose (nSv/h)
	Просјек за 2012. годину / Average dose for 2012
Нови Град / Novi Grad	-
Бијељина / Bijeljina	120
Бања Лука / Banja Luka	100
Вишеград / Višegrad	100
Гацко / Gacko	110
Сарајево / Sarajevo	120
Бихаћ / Bihać	100
Ливно / Livno	110
Мостар / Mostar	--
Tuzla / Tuzla	110

Измјерене вриједности представљају природно позадинско зрачење (фон) за посматрану локацију.

9.2 Нејонизујуће зрачење / Nonionising Radiation

Мјерење електричних и магнетних поља у високофреквентном опсегу.

9.2.1 Мјерење рф електричних и магнетних поља / Measurements of RF Electrical and Magnetic Fields

У складу са Законом о заштити од нејонизујућих зрачења (Сл. гласник РС бр 2/05), Правилника о изворима нејонизујућих зрачења од посебног интереса и Правилника о заштити од електромагнетних поља до 300 GHz (Сл. гласник РС бр 1122/05), Центар за заштиту од зрачења је у другом кварталу 2012. године извршио мјерење нивоа РФ електричних и магнетних поља извора нејонизујућих зрачења.

Измјерене вриједности РБС-а су у оквирима дозвољених према важећој регулативи.

Табела 6. Приказ измјерених електричних и магнетних поља / *Measurement of RF Electrical and Magnetic Fields*

Установа / Institution	Број извора ЕМ зрачења / Number of EM radiation sources	Задовољава / Satisfactory	Незадовољава / Unsatisfactory	Напомена / Note
МТЕЛ / MTEL	1	1	0	-